

鹿児島県感染症情報

2023年3月報(3月1日~3月31日)

発行: 鹿児島県環境保健センター

※ 感染症のホームページアドレス <http://www.pref.kagoshima.jp/kenko-fukushi/kenko-iryo/kansen/index.html>

3月の報告数は、性感染症定点から126人、基幹定点から12人の計138人でした。

3月における性感染症対象4疾患の報告数をみると、全ての疾患で前月の報告数を上回りました。性器クラミジア感染症、性器ヘルペスウイルス感染症、淋菌感染症の3月の報告数をみると、直近6年で高値となっています(本紙2頁上部図を参照)。今後の動向には注意が必要です。

薬剤耐性菌については、メチシリン耐性黄色ブドウ球菌感染症9人とペニシリン耐性肺炎球菌感染症3人の報告がありました。ペニシリン耐性肺炎球菌感染症の年齢別をみると、すべてが1~4歳からの報告で、男女比は2:1でした。

☆ 性感染症定点把握対象感染症の発生状況

◆ 性感染症別の報告数及び男女別の総報告数に占める割合

感染症名	報告数(人)	定点当たり	前月報告数	前月との比較	男性			女性		
					報告数(人)	定点当たり	割合(%)	報告数(人)	定点当たり	割合(%)
性器クラミジア感染症	65	4.06	45	増加	49	3.06	51.6	16	1.00	51.6
性器ヘルペスウイルス感染症	17	1.06	12	増加	8	0.50	8.4	9	0.56	29.0
尖圭コンジローマ	10	0.63	9	増加	9	0.56	9.5	1	0.06	3.2
淋菌感染症	34	2.13	25	増加	29	1.81	30.5	5	0.31	16.1
総数	126		91	増加	95			31		

◆ 性感染症における年齢階級別割合

年齢階級	10歳未満	10歳代	20歳代	30歳代	40歳代	50歳代	60歳代	70歳以上
報告数(人)	0	9	64	25	19	0	5	4
割合(%)	0.0	7.1	50.8	19.8	15.1	0.0	4.0	3.2

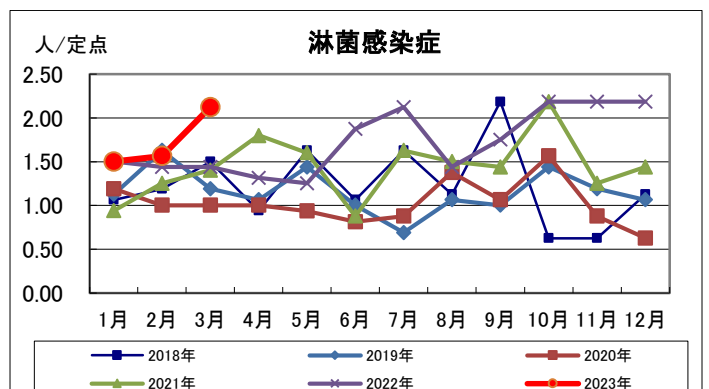
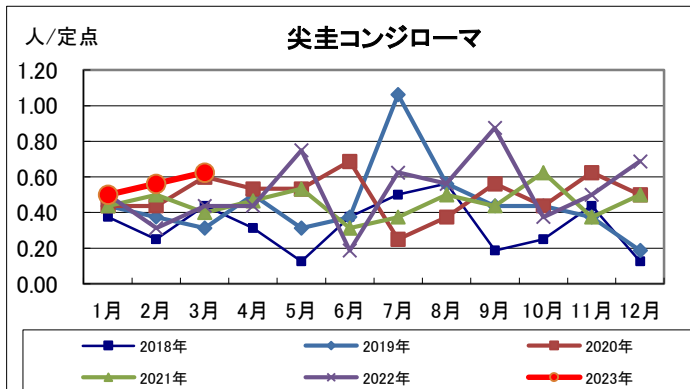
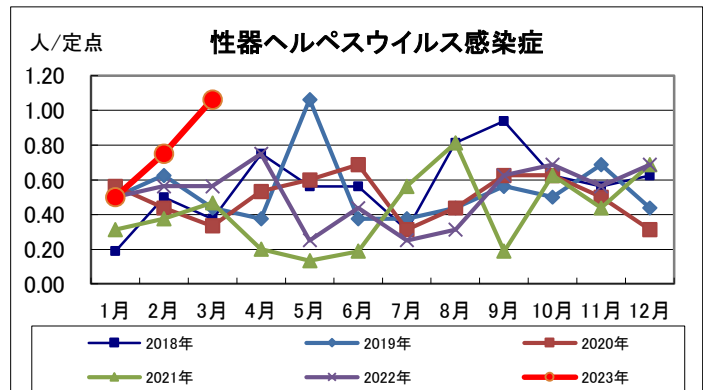
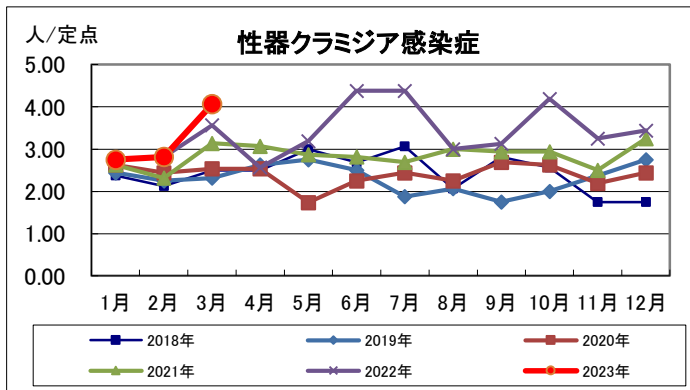
☆ 基幹定点把握対象感染症の発生状況

◆ 基幹定点報告感染症別の報告数

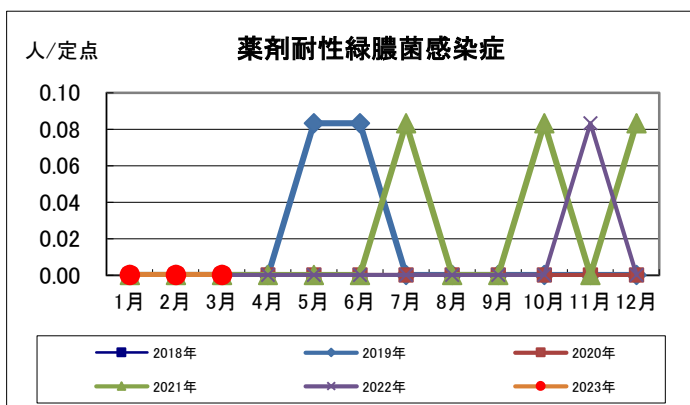
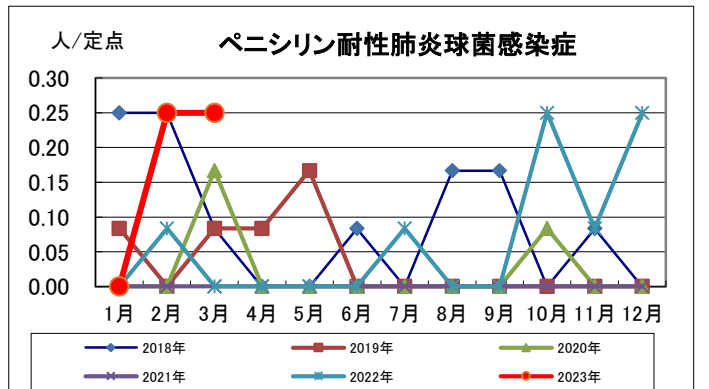
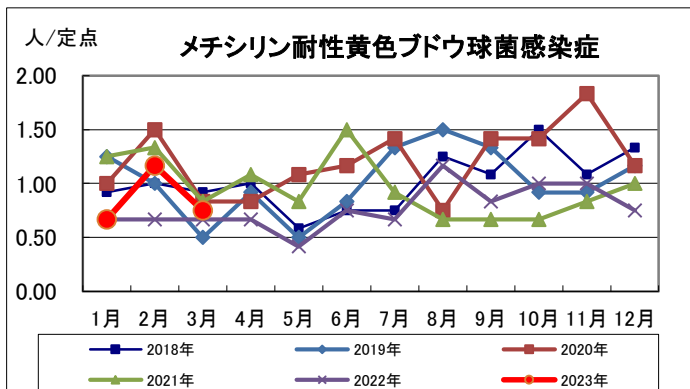
感染症名	報告数(人)	定点当たり(男女)	定点当たり(男)	定点当たり(女)	前月との比較	2023年累計(人)	2022年累計(人)
メチシリン耐性黄色ブドウ球菌感染症	9	0.75	0.58	0.17	減少	31	111
ペニシリン耐性肺炎球菌感染症	3	0.25	0.17	0.08	-	6	9
薬剤耐性緑膿菌感染症	0	-	-	-	-	0	1

☆ 各感染症の発生状況（鹿児島県）

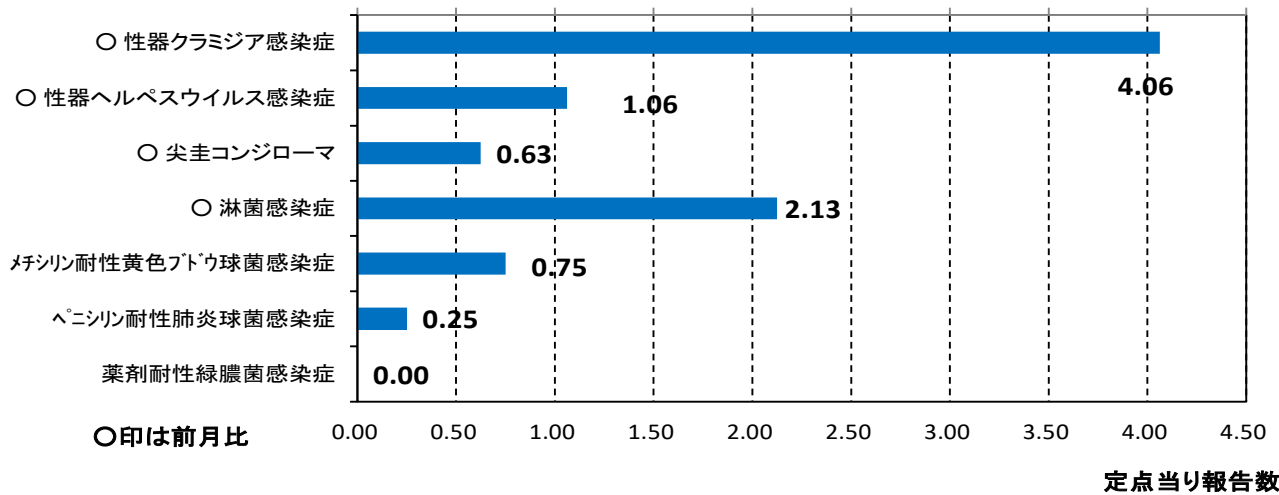
(1) 性感染症定点報告感染症



(2) 基幹定点報告感染症



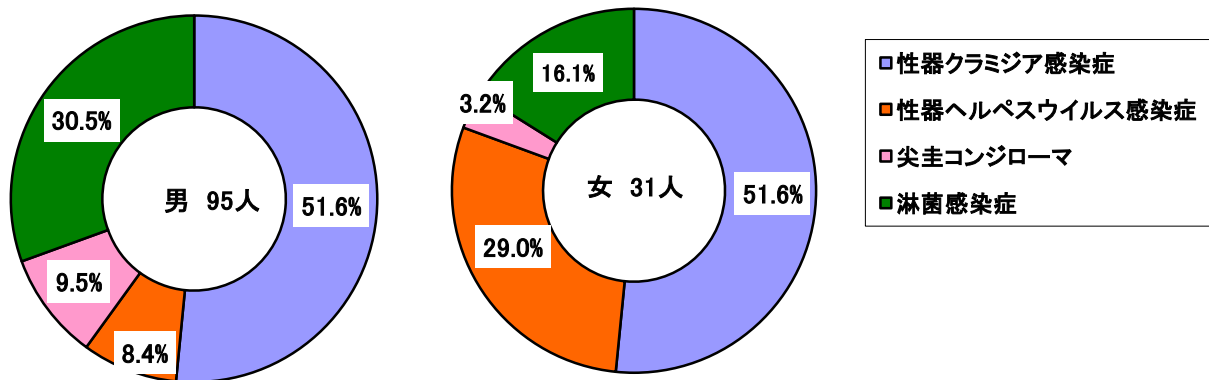
月報報告感染症の発生状況 (グラフ)



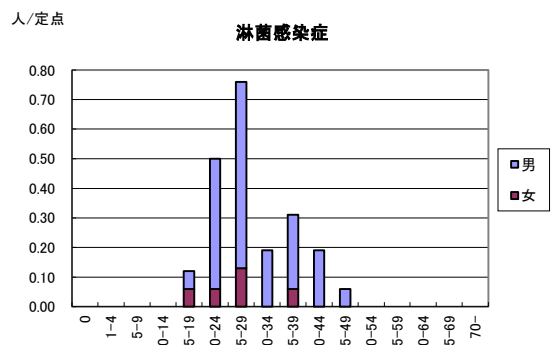
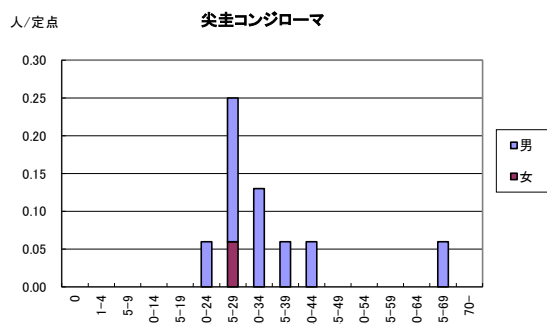
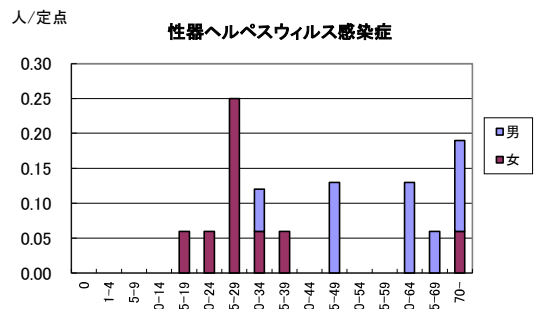
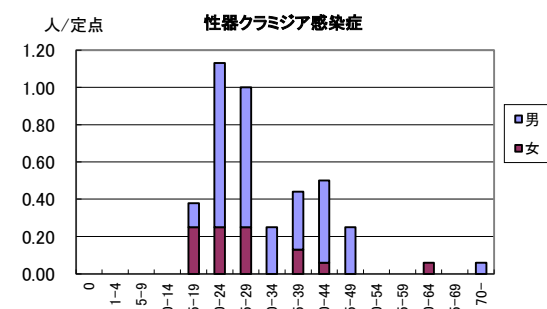
定点当り報告数

☆ 性感染症について

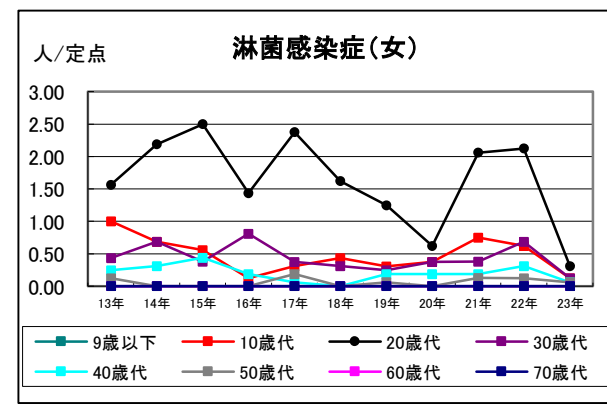
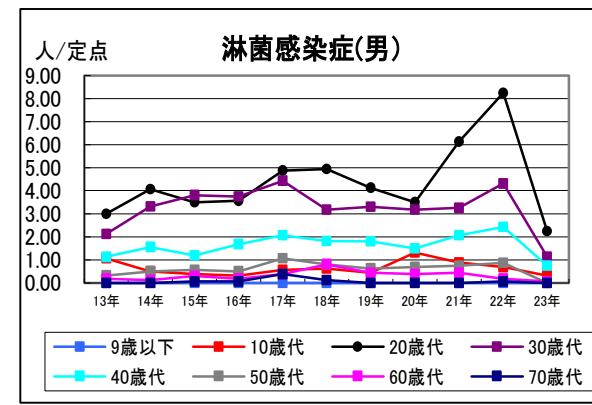
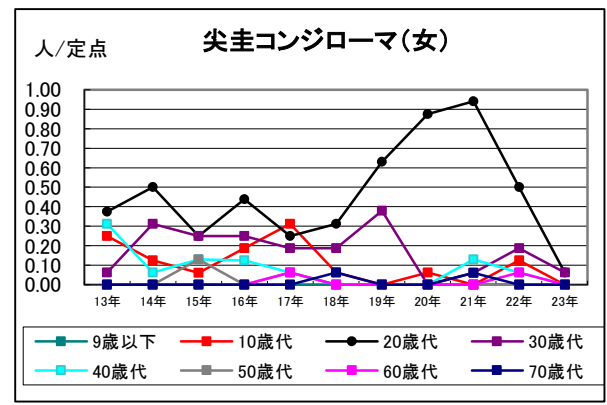
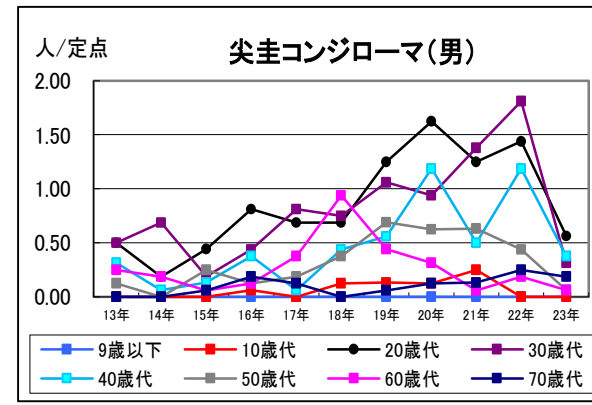
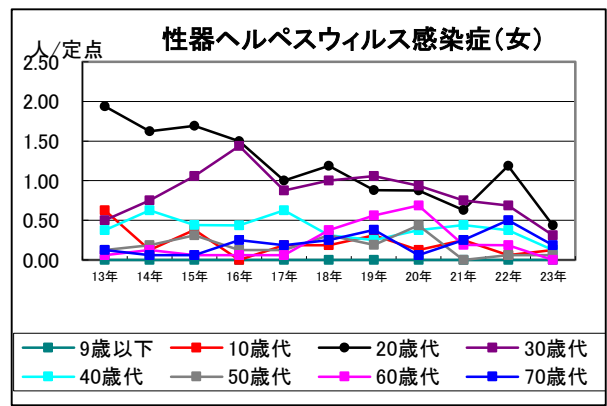
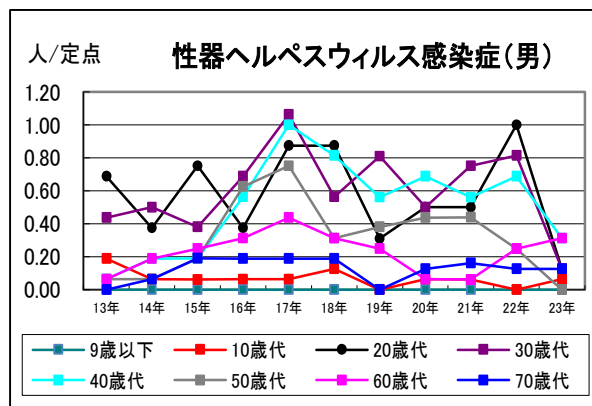
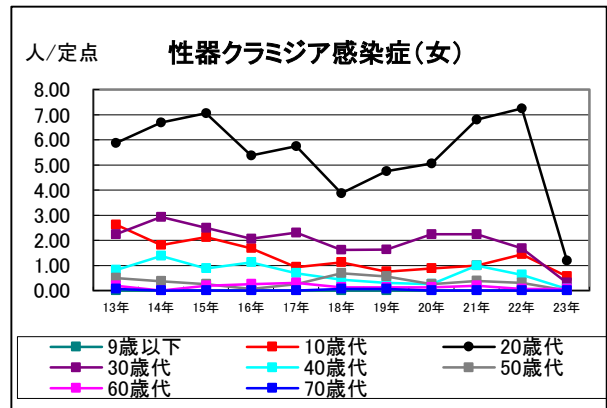
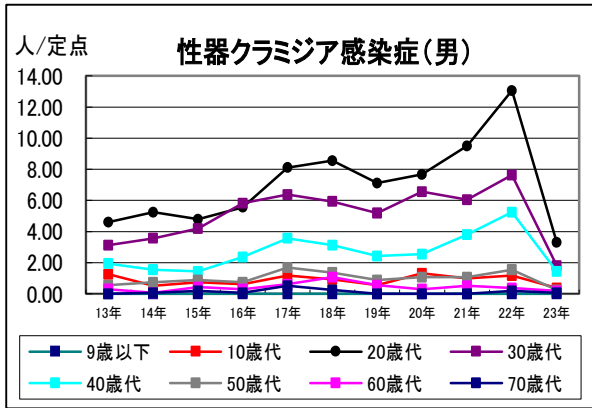
◆ 各性感染症が総報告数に占める割合



◆ 性感染症の定点当たり報数—性別・年齢階級別



◆ 性感染症の定点当たり報告数の推移一年別・性別・年代別



罹患数・定点当り罹患数・年齢階級別・疾病別 (男女合計)

集計対象令和5年3月

	合計	0歳	1-4	5-9	10-14	15-19	20-24	25-29	30-34	35-39	40-44	45-49	50-54	55-59	60-64	65-69	70歳-
性器クラミジア感染症	罹患数 65 定点当り 4.06	-	-	-	-	6 0.38	18 1.13	16 1.00	4 0.25	7 0.44	8 0.50	4 0.25	-	-	1 0.06	-	1 0.06
性器ヘルペスウイルス感染症	罹患数 17 定点当り 1.06	-	-	-	-	1 0.06	1 0.06	4 0.25	2 0.13	1 0.06	-	2 0.13	-	-	2 0.13	1 0.06	3 0.19
尖圭コンジローマ	罹患数 10 定点当り 0.63	-	-	-	-	-	1 0.06	4 0.25	2 0.13	1 0.06	1 0.06	-	-	-	-	1 0.06	-
淋菌感染症	罹患数 34 定点当り 2.13	-	-	-	-	2 0.13	8 0.50	12 0.75	3 0.19	5 0.31	3 0.19	1 0.06	-	-	-	-	-
メチシリン耐性黄色ブドウ球菌感染症	罹患数 9 定点当り 0.75	-	1 0.08	-	-	-	-	-	1 0.08	-	-	-	-	-	1 0.08	-	6 0.50
ペニシリン耐性肺炎球菌感染症	罹患数 3 定点当り 0.25	-	3 0.25	-	-	-	-	-	-	-	-	-	-	-	-	-	-
薬剤耐性緑膿菌感染症	罹患数 - 定点当り -	-	-	-	-	-	-	-	-	-	-	-	-	-	-	-	-

罹患数・定点点当り罹患数・年齢階級別・疾病別 (男合計)

集計対象令和5年3月

	合計	0歳	1-4	5-9	10-14	15-19	20-24	25-29	30-34	35-39	40-44	45-49	50-54	55-59	60-64	65-69	70歳-
性器クラミジア感染症	罹患数 定点点当り	49 3.06	- -	- -	2 0.13	14 0.88	12 0.75	4 0.25	5 0.31	7 0.44	4 0.25	- -	- -	- -	- -	- -	1 0.06
性器ヘルペスウイルス感染症	罹患数 定点点当り	8 0.50	- -	- -	- -	- -	- -	1 0.06	- -	- -	- -	2 0.13	- -	- -	2 0.13	1 0.06	2 0.13
尖圭コンジローマ	罹患数 定点点当り	9 0.56	- -	- -	- -	1 0.06	3 0.19	2 0.13	1 0.06	1 0.06	1 0.06	- -	- -	- -	- -	1 0.06	- -
淋菌感染症	罹患数 定点点当り	29 1.81	- -	- -	1 0.06	7 0.44	10 0.63	3 0.19	4 0.25	3 0.19	1 0.06	1 0.06	- -	- -	- -	- -	- -
メチシリン耐性黄色ブドウ球菌感染症	罹患数 定点点当り	7 0.58	1 0.08	- -	- -	- -	- -	- -	- -	- -	- -	- -	- -	- -	1 0.08	- -	5 0.42
ペニシリン耐性肺炎球菌感染症	罹患数 定点点当り	2 0.17	2 0.17	- -	- -	- -	- -	- -	- -	- -	- -	- -	- -	- -	- -	- -	- -
薬剤耐性緑膿菌感染症	罹患数 定点点当り	- -	- -	- -	- -	- -	- -	- -	- -	- -	- -	- -	- -	- -	- -	- -	- -

罹患数・定点点当り罹患数・年齢階級別・疾病別 (女合計)

集計対象令和5年3月

	合計	0歳	1-4	5-9	10-14	15-19	20-24	25-29	30-34	35-39	40-44	45-49	50-54	55-59	60-64	65-69	70歳-
性器クラミジア感染症	罹患数 定点点当り	16 1.00	- -	- -	4 0.25	4 0.25	4 0.25	4 0.25	- -	2 0.13	1 0.06	- -	- -	- -	1 0.06	- -	- -
性器ヘルペスウイルス感染症	罹患数 定点点当り	9 0.56	- -	- -	1 0.06	1 0.06	1 0.06	4 0.25	1 0.06	1 0.06	- -	- -	- -	- -	- -	- -	1 0.06
尖圭コンジローマ	罹患数 定点点当り	1 0.06	- -	- -	- -	- -	- -	- -	- -	- -	- -	- -	- -	- -	- -	- -	- -
淋菌感染症	罹患数 定点点当り	5 0.31	- -	- -	1 0.06	1 0.06	2 0.13	1 0.06	- -	1 0.06	- -	- -	- -	- -	- -	- -	- -
メチシリン耐性黄色ブドウ球菌感染症	罹患数 定点点当り	2 0.17	- -	- -	- -	- -	- -	- -	1 0.08	- -	- -	- -	- -	- -	- -	- -	1 0.08
ペニシリン耐性肺炎球菌感染症	罹患数 定点点当り	1 0.08	1 0.08	- -	- -	- -	- -	- -	- -	- -	- -	- -	- -	- -	- -	- -	- -
薬剤耐性緑膿菌感染症	罹患数 定点点当り	- -	- -	- -	- -	- -	- -	- -	- -	- -	- -	- -	- -	- -	- -	- -	- -