

# 鹿兒島県感染症情報

## 2009年6月報(6月1日~6月30日)

発行: 鹿兒島県環境保健センター

《感染症のホームページアドレス <http://www.pref.kagoshima.jp/kenko-fukushi/kenko-iryu/kansen/index.html>》

### 【6月の月報報告対象感染症の発生状況】

6月の報告数は、性感染症定点から55人、基幹定点から21人の計76人であった。

性感染症定点からは、性器クラミジア感染症と尖圭コンジローマが前月を上回る報告数となり、両疾患ともに2ヶ月連続で増加が認められた。しかし、例年の同時期の報告数としては、すべての疾患で低値を示している(p1~p2参照)。

一方、基幹定点からは、メチシリン耐性黄色ブドウ球菌感染症のみの報告(前月より1件増加)であった。また、ペニシリン耐性肺炎球菌感染症は3月以降4ヶ月連続、薬剤耐性緑膿菌感染症については1月以降、報告の無い状況が続いている(p1~p2参照)。

### ★ 性感染症定点把握対象感染症の発生状況

#### ◆ 性感染症別の報告数

感染症名	報告数(人)	定点当たり(男女)	定点当たり(男)	定点当たり(女)	前月との比較	2009年累計(人)	2008年累計(人)
性器クラミジア感染症	28	1.75	0.75	1.00	増加	152	382
性器ヘルペスウイルス感染症	6	0.38	0.13	0.25	減少	58	113
尖圭コンジローマ	5	0.31	0.13	0.19	増加	13	58
淋菌感染症	16	1.00	0.63	0.38	減少	114	216

#### ◆ 各性感染症が男女別の総報告数に占める割合

感染症名	男女別	報告数(人)	割合(%)	男性順位	女性順位
性器クラミジア感染症	男性	12	46.2	1	
	女性	16	55.2		1
性器ヘルペスウイルス感染症	男性	2	7.7	3	
	女性	4	13.8		3
尖圭コンジローマ	男性	2	7.7	3	
	女性	3	10.3		
淋菌感染症	男性	10	38.5	2	
	女性	6	20.7		2

#### ◆ 性感染症における年齢階級別割合

年齢階級	0	1~4	5~9	10~14	15~19	20~24	25~29	30~34	35~39	40~44	45~49	50~54	55~59	60~64	65~69	70~
報告数(人)	0	0	0	6		28		11		5		5		0		0
割合(%)	0.0	0.0	0.0	10.9		50.9		20.0		9.1		9.1		0.0		0.0

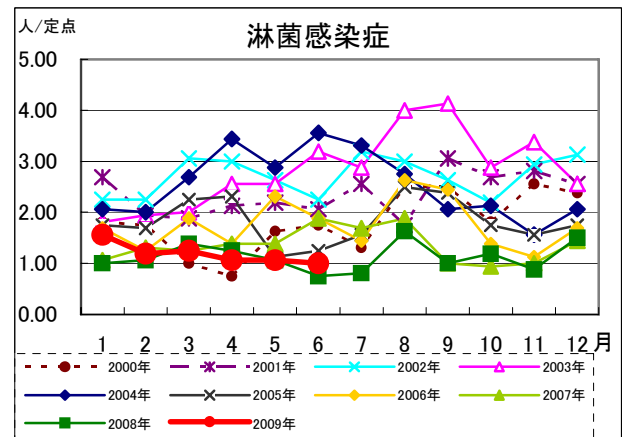
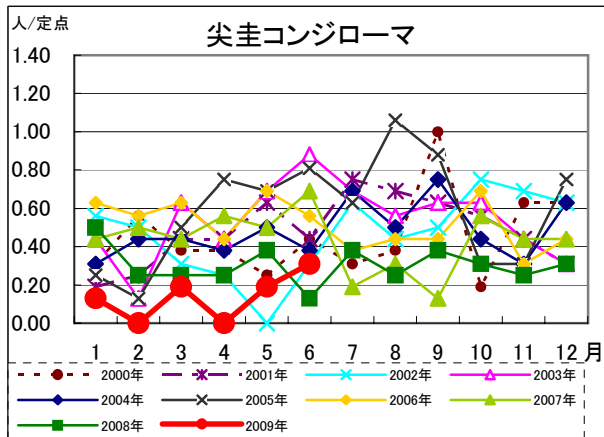
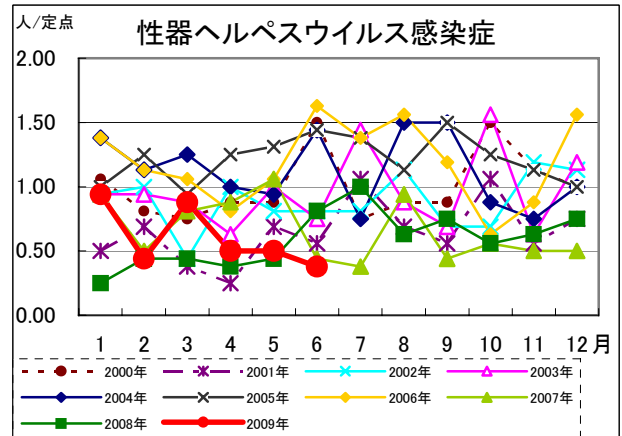
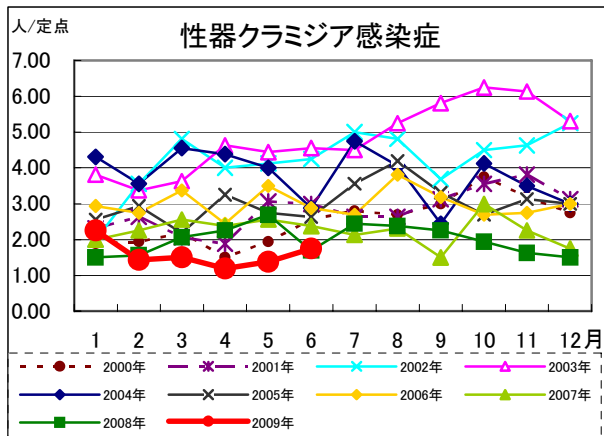
### ★ 基幹定点把握対象感染症の発生状況

#### ◆ 基幹定点報告感染症別の報告数

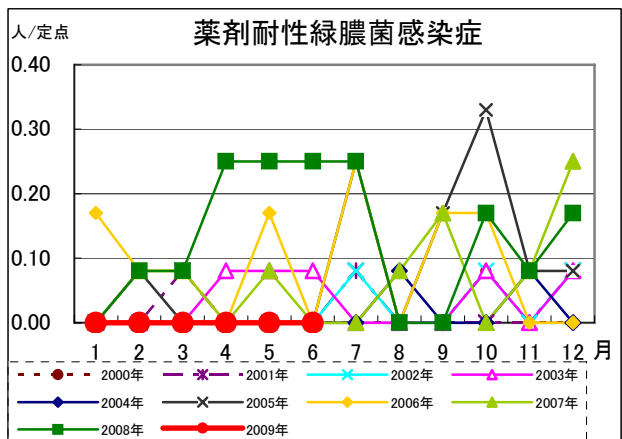
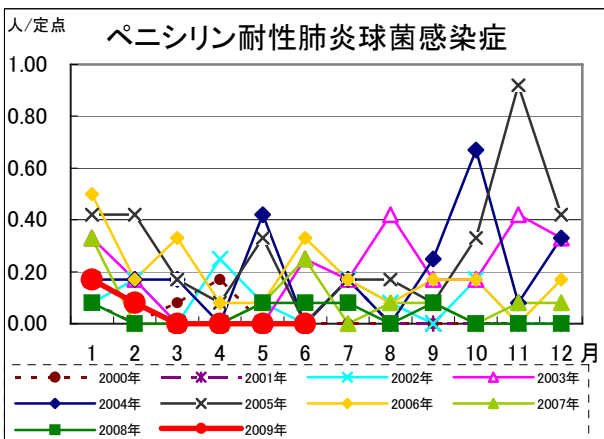
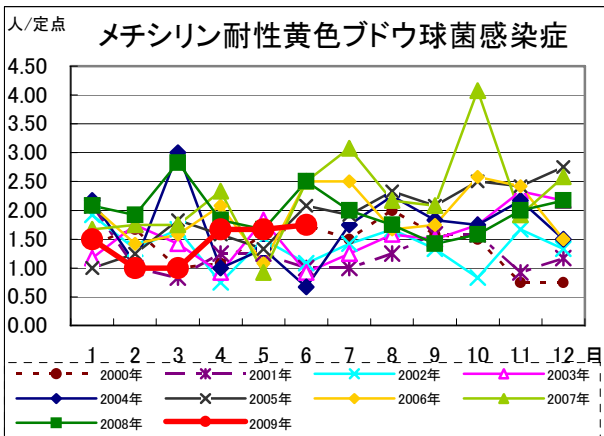
感染症名	報告数(人)	定点当たり(男女)	定点当たり(男)	定点当たり(女)	前月との比較	2009年累計(人)	2008年累計(人)
メチシリン耐性黄色ブドウ球菌感染症	21	1.75	0.92	0.83	増加	103	285
ペニシリン耐性肺炎球菌感染症	-	-	-	-	-	3	5
薬剤耐性緑膿菌感染症	-	-	-	-	-	-	19

☆ 各感染症の発生状況(鹿児島県)

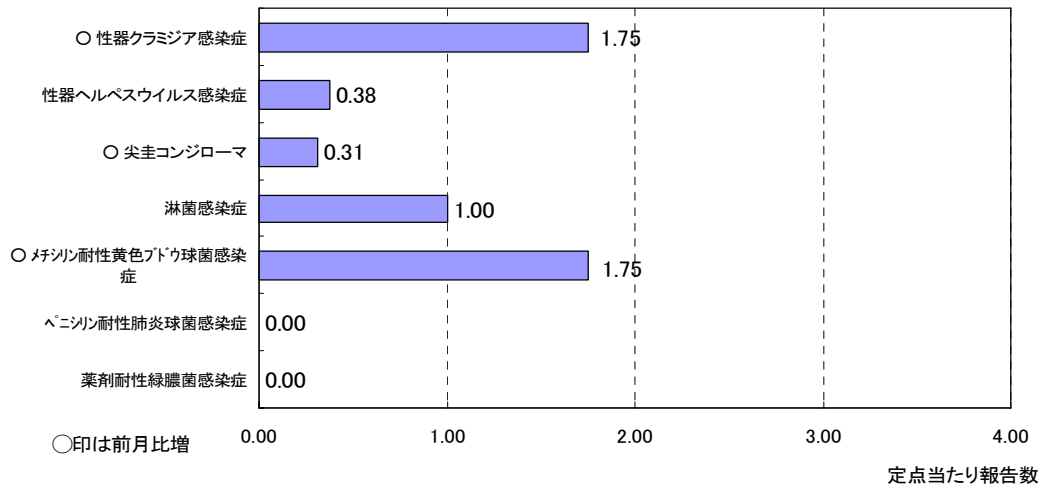
(1) 性感染症定点報告感染症



(2) 基幹定点報告感染症

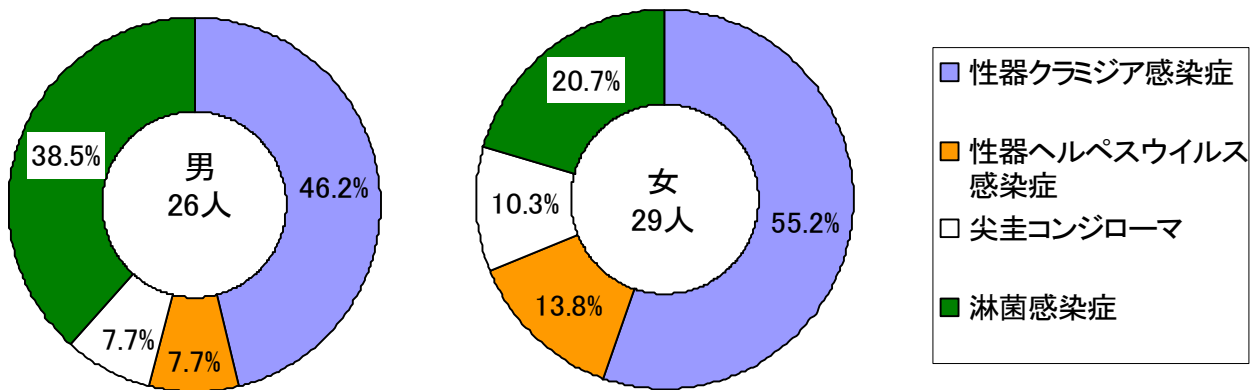


☆ 月報報告感染症の発生状況(グラフ)

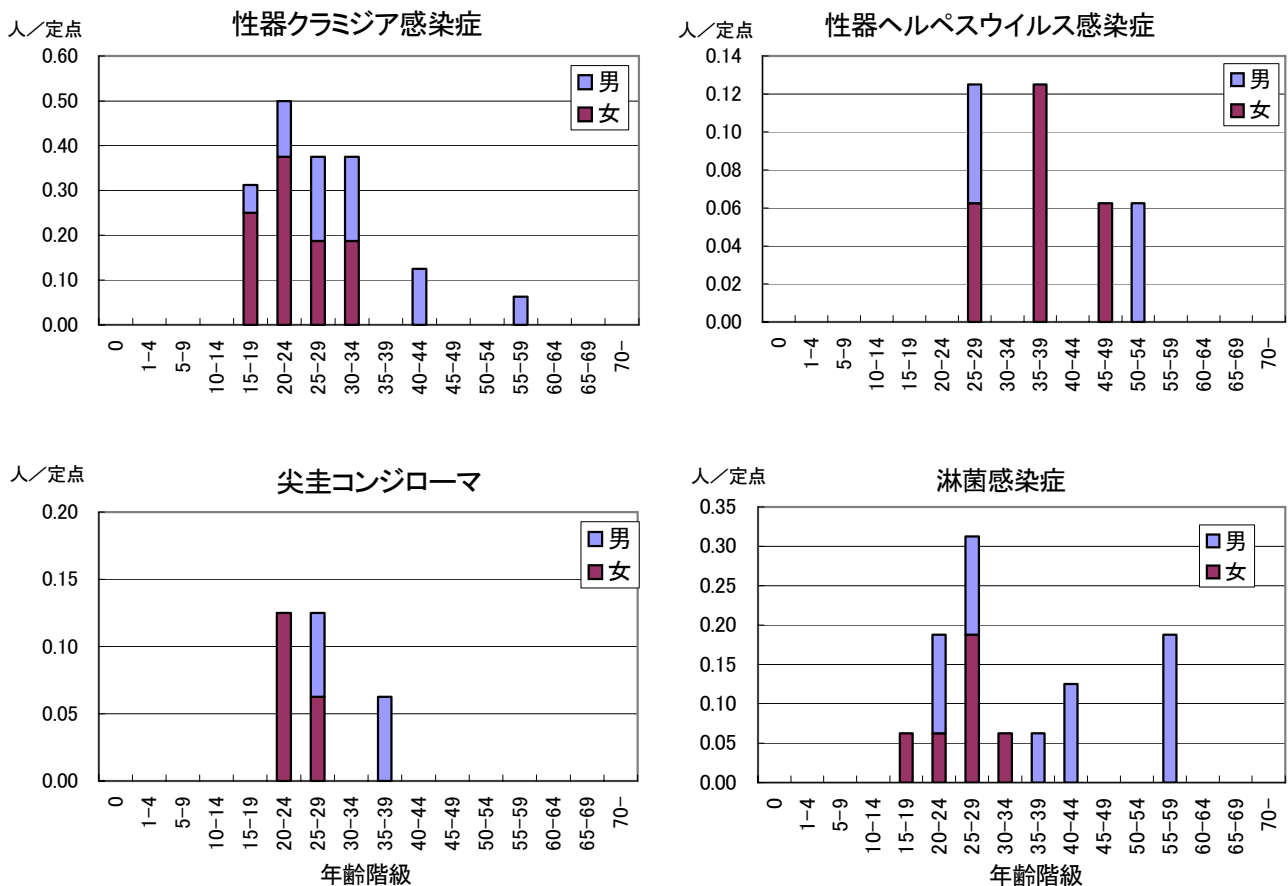


☆ 性感染症について

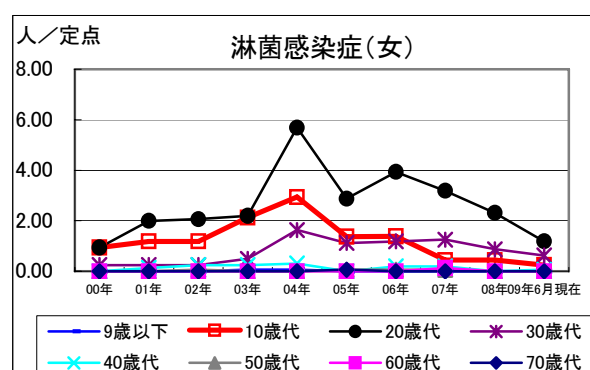
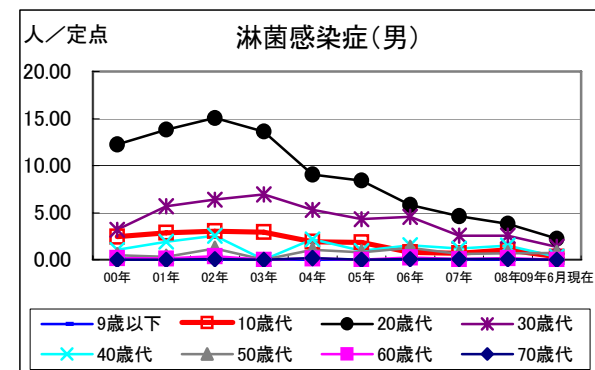
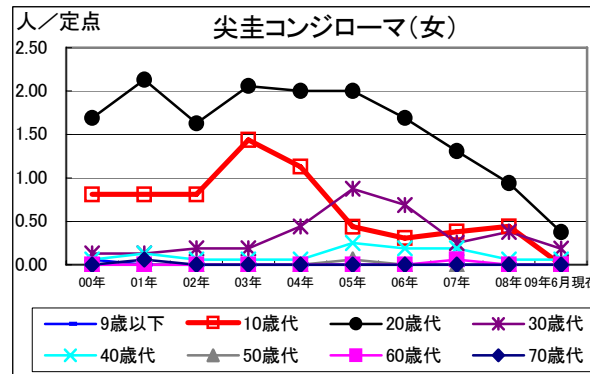
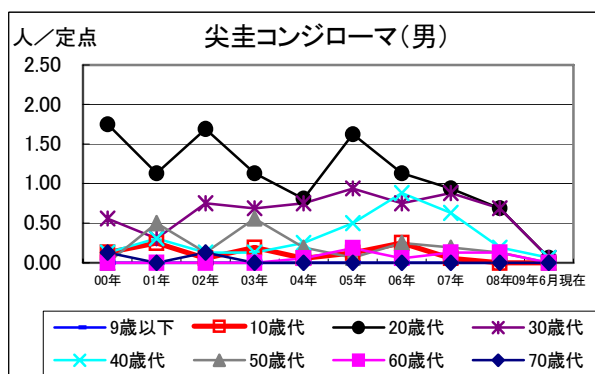
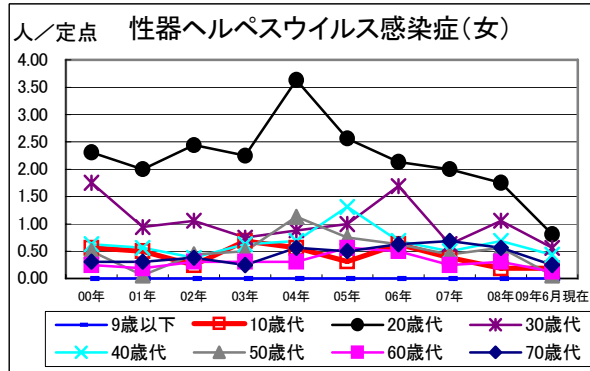
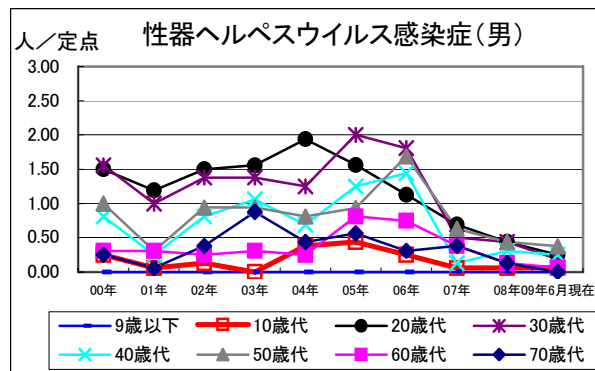
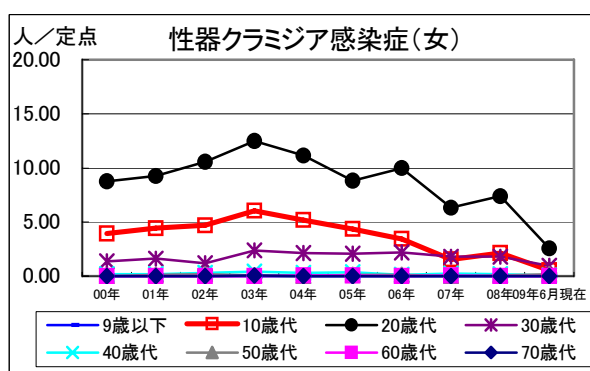
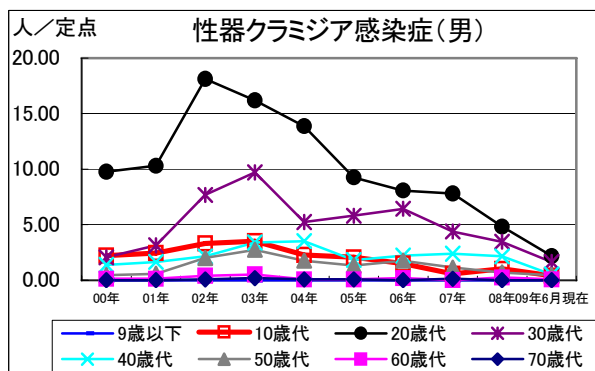
◆ 各性感染症が総報告数に占める割合(鹿児島県, 6月)



◆ 性感染症の定点当たり報告数—性別・年齢階級別(鹿児島県, 6月)



◆ 性感染症の定点当たり報告数の推移一年別・性別・年代別(鹿児島県)



罹患数・定点当り罹患数・年齢階級・疾病別(男女合計)  
集計対象:平成21年6月

	合計	0歳	1-4	5-9	10-14	15-19	20-24	25-29	30-34	35-39	40-44	45-49	50-54	55-59	60-64	65-69	70歳-
性器クラミジア感染症 罹患数	28	-	-	-	-	5	8	6	6	-	2	-	-	1	-	-	-
性器クラミジア感染症 定点当り	1.75	-	-	-	-	0.31	0.50	0.38	0.38	-	0.13	-	-	0.06	-	-	-
性器ヘルペスウイルス感染症 罹患数	6	-	-	-	-	-	-	2	-	2	-	1	1	-	-	-	-
性器ヘルペスウイルス感染症 定点当り	0.38	-	-	-	-	-	-	0.13	-	0.13	-	0.06	0.06	-	-	-	-
尖圭コンジローマ 罹患数	5	-	-	-	-	-	2	2	-	1	-	-	-	-	-	-	-
尖圭コンジローマ 定点当り	0.31	-	-	-	-	-	0.13	0.13	-	0.06	-	-	-	-	-	-	-
淋菌感染症 罹患数	16	-	-	-	-	1	3	5	1	1	2	-	-	3	-	-	-
淋菌感染症 定点当り	1.00	-	-	-	-	0.06	0.19	0.31	0.06	0.06	0.13	-	-	0.19	-	-	-
メチシリン耐性黄色ブドウ球菌感染症 罹患数	21	1	-	-	-	1	-	-	-	2	1	1	-	-	1	-	14
メチシリン耐性黄色ブドウ球菌感染症 定点当り	1.75	0.08	-	-	-	0.08	-	-	-	0.17	0.08	0.08	-	-	0.08	-	1.17
ペニシリン耐性肺炎球菌感染症 罹患数	-	-	-	-	-	-	-	-	-	-	-	-	-	-	-	-	-
ペニシリン耐性肺炎球菌感染症 定点当り	-	-	-	-	-	-	-	-	-	-	-	-	-	-	-	-	-
薬剤耐性緑膿菌感染症 罹患数	-	-	-	-	-	-	-	-	-	-	-	-	-	-	-	-	-
薬剤耐性緑膿菌感染症 定点当り	-	-	-	-	-	-	-	-	-	-	-	-	-	-	-	-	-

罹患数・定点当り罹患数・年齢階級・疾病別(男合計)  
集計対象:平成21年6月

	合計	0歳	1-4	5-9	10-14	15-19	20-24	25-29	30-34	35-39	40-44	45-49	50-54	55-59	60-64	65-69	70歳-
性器クラミジア感染症 罹患数	12	-	-	-	-	1	2	3	3	-	2	-	-	1	-	-	-
性器クラミジア感染症 定点当り	0.75	-	-	-	-	0.06	0.13	0.19	0.19	-	0.13	-	-	0.06	-	-	-
性器ヘルペスウイルス感染症 罹患数	2	-	-	-	-	-	-	1	-	-	-	-	1	-	-	-	-
性器ヘルペスウイルス感染症 定点当り	0.13	-	-	-	-	-	-	0.06	-	-	-	-	0.06	-	-	-	-
尖圭コンジローマ 罹患数	2	-	-	-	-	-	-	1	-	1	-	-	-	-	-	-	-
尖圭コンジローマ 定点当り	0.13	-	-	-	-	-	-	0.06	-	0.06	-	-	-	-	-	-	-
淋菌感染症 罹患数	10	-	-	-	-	-	2	2	-	1	2	-	-	3	-	-	-
淋菌感染症 定点当り	0.63	-	-	-	-	-	0.13	0.13	-	0.06	0.13	-	-	0.19	-	-	-
メチリン耐性黄色ブドウ球菌感染症 罹患数	11	1	-	-	-	1	-	-	-	-	1	1	-	-	-	-	7
メチリン耐性黄色ブドウ球菌感染症 定点当り	0.92	0.08	-	-	-	0.08	-	-	-	-	0.08	0.08	-	-	-	-	0.58
ペニシリン耐性肺炎球菌感染症 罹患数	-	-	-	-	-	-	-	-	-	-	-	-	-	-	-	-	-
ペニシリン耐性肺炎球菌感染症 定点当り	-	-	-	-	-	-	-	-	-	-	-	-	-	-	-	-	-
薬剤耐性緑膿菌感染症 罹患数	-	-	-	-	-	-	-	-	-	-	-	-	-	-	-	-	-
薬剤耐性緑膿菌感染症 定点当り	-	-	-	-	-	-	-	-	-	-	-	-	-	-	-	-	-

罹患数・定点当り罹患数・年齢階級・疾病別(女合計)  
集計対象:平成21年6月

	合計	0歳	1-4	5-9	10-14	15-19	20-24	25-29	30-34	35-39	40-44	45-49	50-54	55-59	60-64	65-69	70歳-
性器クラミジア感染症 罹患数	16	-	-	-	-	4	6	3	3	-	-	-	-	-	-	-	-
性器クラミジア感染症 定点当り	1.00	-	-	-	-	0.25	0.38	0.19	0.19	-	-	-	-	-	-	-	-
性器ヘルペスウイルス感染症 罹患数	4	-	-	-	-	-	-	1	-	2	-	1	-	-	-	-	-
性器ヘルペスウイルス感染症 定点当り	0.25	-	-	-	-	-	-	0.06	-	0.13	-	0.06	-	-	-	-	-
尖圭コンジローマ 罹患数	3	-	-	-	-	-	2	1	-	-	-	-	-	-	-	-	-
尖圭コンジローマ 定点当り	0.19	-	-	-	-	-	0.13	0.06	-	-	-	-	-	-	-	-	-
淋菌感染症 罹患数	6	-	-	-	-	1	1	3	1	-	-	-	-	-	-	-	-
淋菌感染症 定点当り	0.38	-	-	-	-	0.06	0.06	0.19	0.06	-	-	-	-	-	-	-	-
メチリン耐性黄色ブドウ球菌感染症 罹患数	10	-	-	-	-	-	-	-	-	2	-	-	-	-	1	-	7
メチリン耐性黄色ブドウ球菌感染症 定点当り	0.83	-	-	-	-	-	-	-	-	0.17	-	-	-	-	0.08	-	0.58
ペニシリン耐性肺炎球菌感染症 罹患数	-	-	-	-	-	-	-	-	-	-	-	-	-	-	-	-	-
ペニシリン耐性肺炎球菌感染症 定点当り	-	-	-	-	-	-	-	-	-	-	-	-	-	-	-	-	-
薬剤耐性緑膿菌感染症 罹患数	-	-	-	-	-	-	-	-	-	-	-	-	-	-	-	-	-
薬剤耐性緑膿菌感染症 定点当り	-	-	-	-	-	-	-	-	-	-	-	-	-	-	-	-	-