

鹿児島県感染症情報

2019年4月報（4月1日～4月30日）

発行：鹿児島県環境保健センター

※ 感染症のホームページアドレス <http://www.pref.kagoshima.jp/kenko-fukushi/kenko-iryo/kansen/index.html>

4月の報告数は性感染症定点から73人、基幹定点から12人の計85人でした。

4月における性感染症対象4疾患の報告数をみると、性器クラミジア感染症と尖圭コンジローマが先月よりも増加しています。疾患別割合をみると、性器クラミジア感染症が男女共に1位で過半数を超えています。性感染症の総報告数を年齢群別に見ると、30歳代が30.1%と最も多く、20歳代の26.0%を上回りました。次いで50歳代が15.1%、40歳代が13.7%の順となっており、10歳代の割合については前月の4.4%から9.6%に増加しています。

薬剤耐性菌については、基幹定点12カ所のうち5カ所からメチシリン耐性黄色ブドウ球菌感染症の報告が11件（前月6件）、ペニシリン耐性肺炎球菌感染症が1件ありました。

☆ 性感染症定点把握対象感染症の発生状況

◆ 性感染症別の報告数及び男女別の総報告数に占める割合

感染症名	報告数(人)	定点当たり	前月報告数	前月との比較	男性			女性		
					報告数(人)	定点当たり	割合(%)	報告数(人)	定点当たり	割合(%)
性器クラミジア感染症	42	2.63	37	増加	31	1.94	58.5	11	0.69	55.0
性器ヘルペスウイルス感染症	6	0.38	7	減少	2	0.13	3.8	4	0.25	20.0
尖圭コンジローマ	8	0.50	5	増加	5	0.31	9.4	3	0.19	15.0
淋菌感染症	17	1.06	19	減少	15	0.94	28.3	2	0.13	10.0
総数	73		68	増加	53			20		

◆ 性感染症における年齢階級別割合

年齢階級	10歳未満	10歳代	20歳代	30歳代	40歳代	50歳代	60歳代	70歳以上
報告数(人)	0	7	19	22	10	11	3	1
割合(%)	0.0	9.6	26.0	30.1	13.7	15.1	4.1	1.4

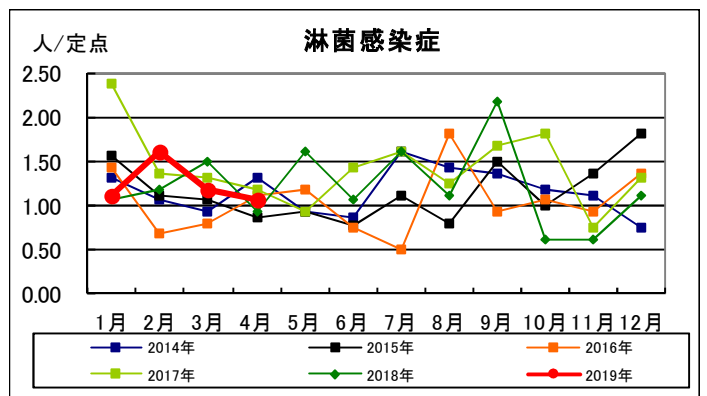
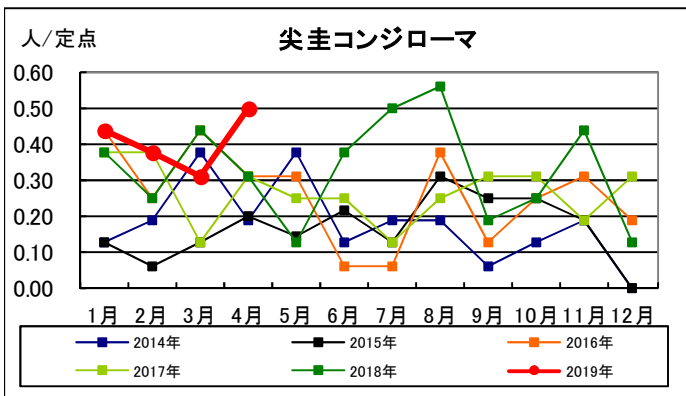
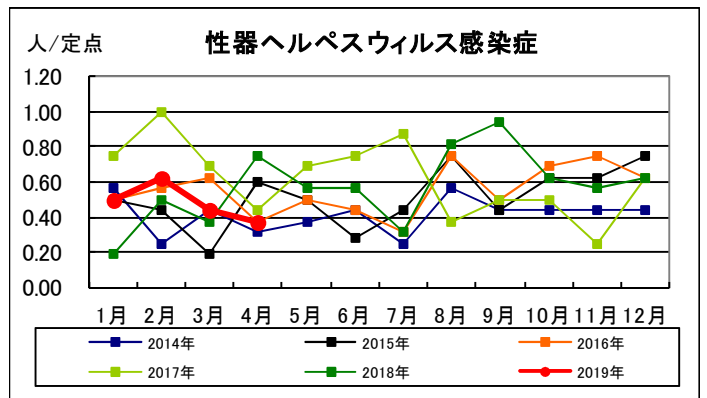
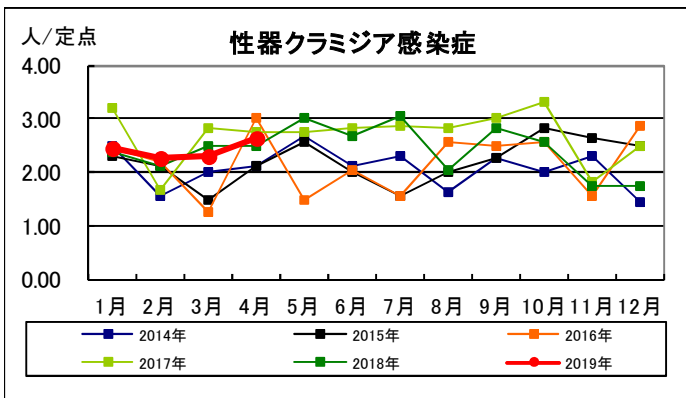
☆ 基幹定点把握対象感染症の発生状況

◆ 基幹定点報告感染症別の報告数

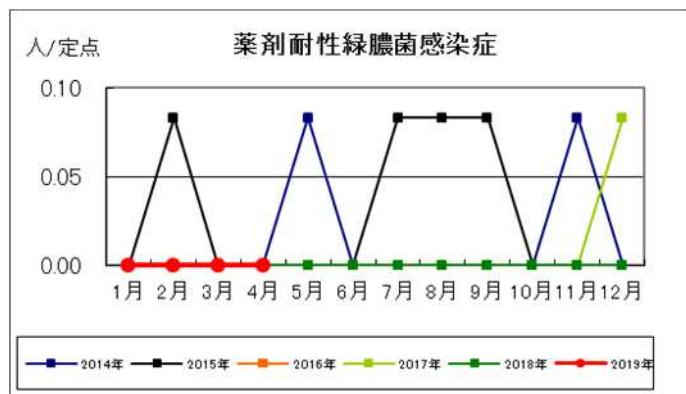
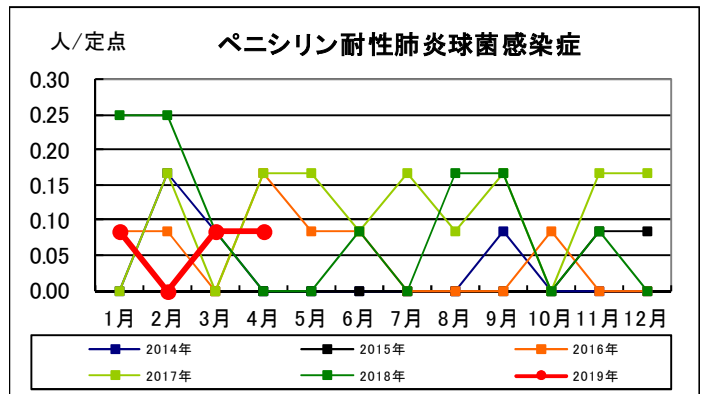
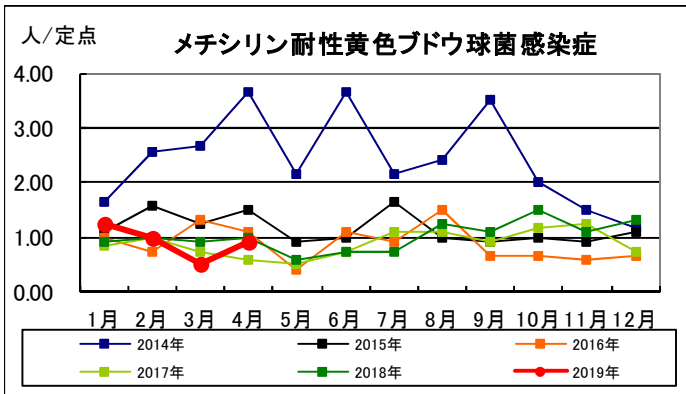
感染症名	報告数(人)	定点当たり(男女)	定点当たり(男)	定点当たり(女)	前月との比較	2019年累計(人)	2018年累計(人)
メチシリン耐性黄色ブドウ球菌感染症	11	0.92	0.58	0.33	増加	44	146
ペニシリン耐性肺炎球菌感染症	1	0.08	-	0.08	-	3	13
薬剤耐性緑膿菌感染症	0	-	-	-	-	0	0

☆ 各感染症の発生状況（鹿児島県）

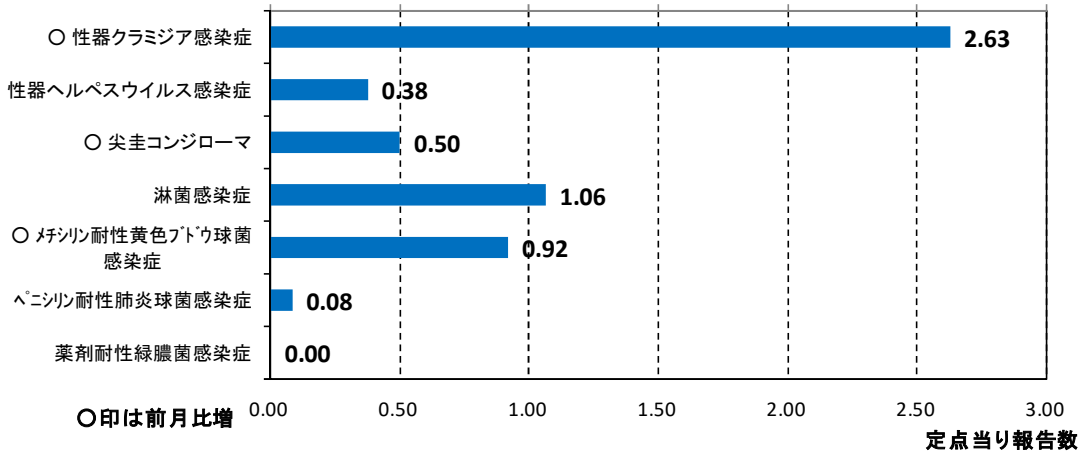
(1) 性感染症定点報告感染症



(2) 基幹定点報告感染症

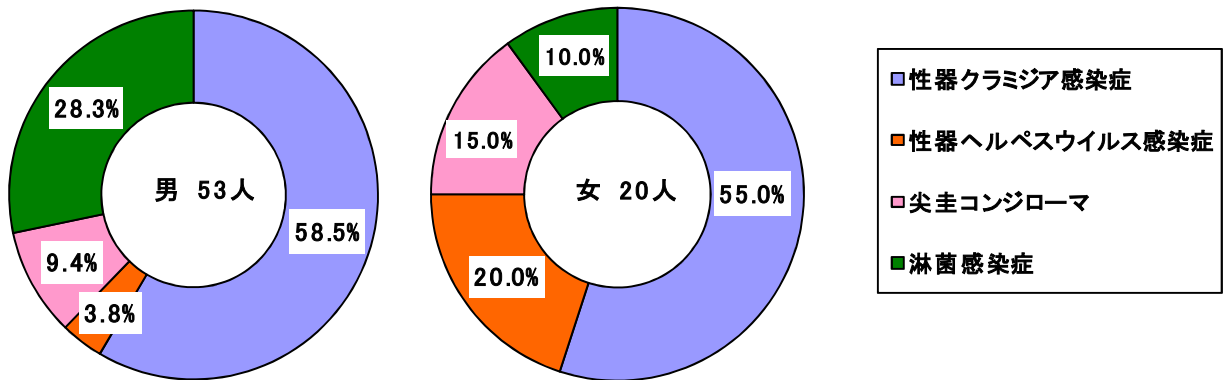


月報報告感染症の発生状況（グラフ）

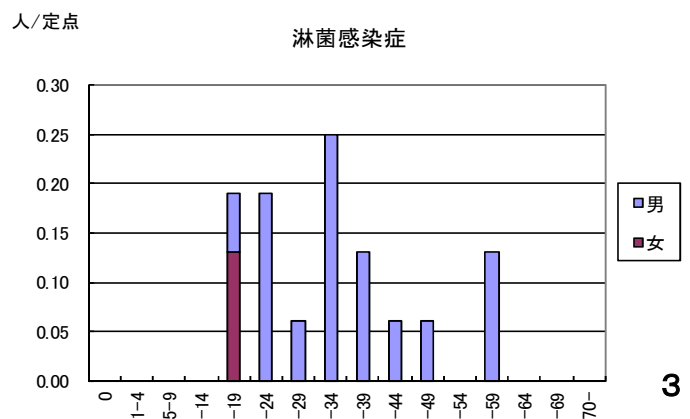
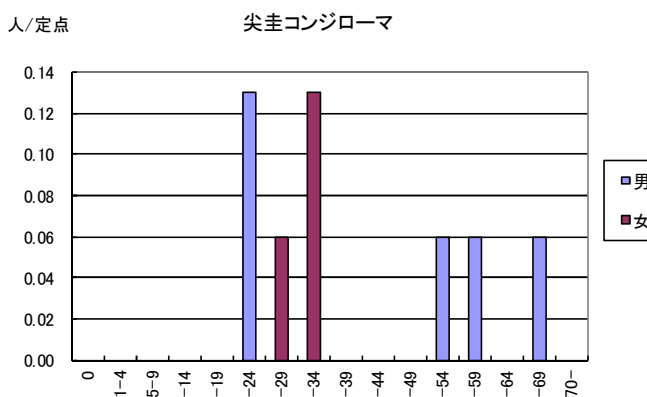
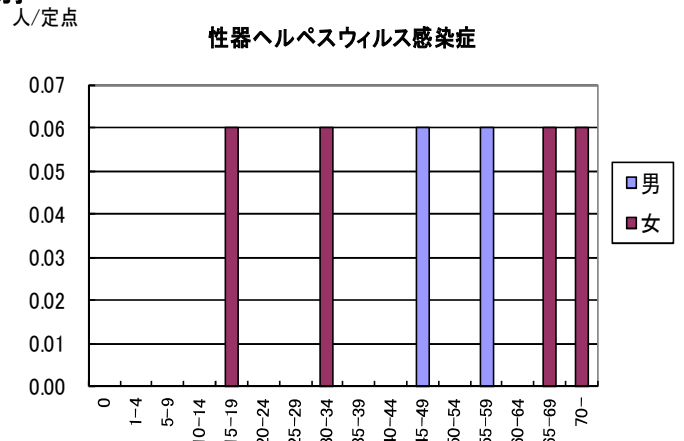
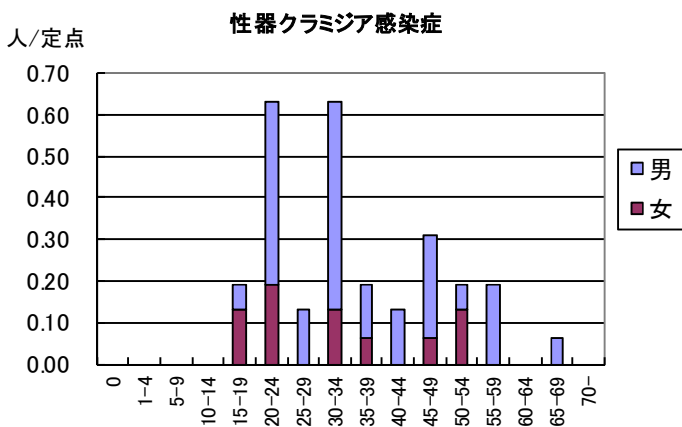


☆ 性感染症について

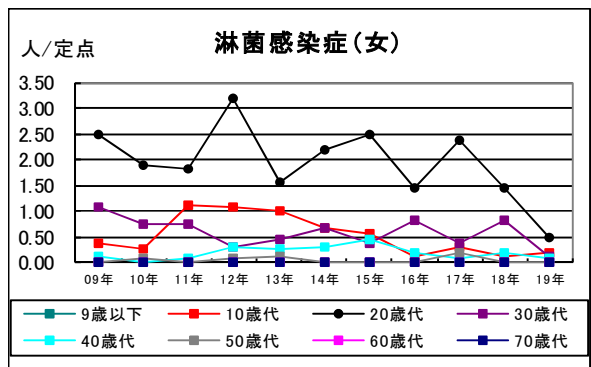
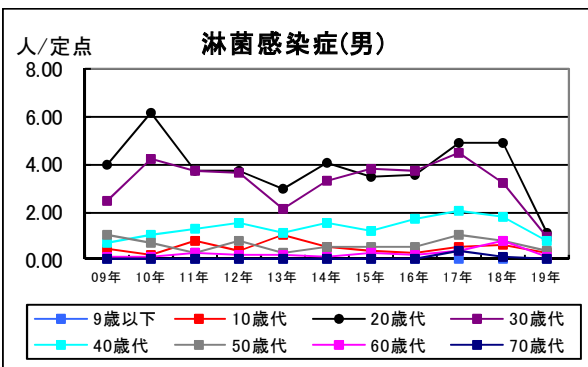
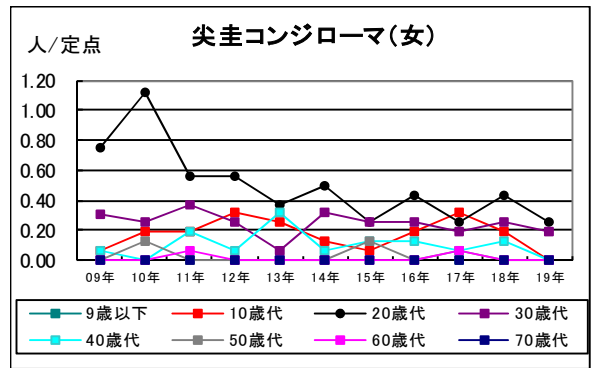
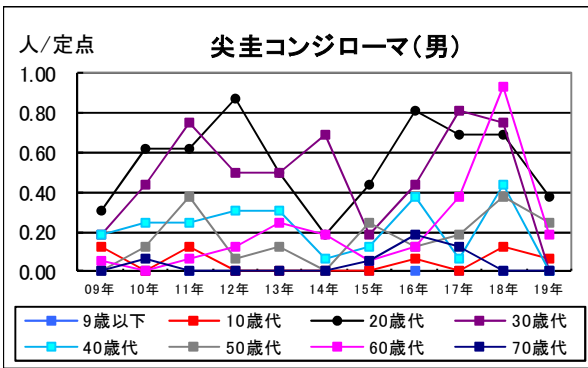
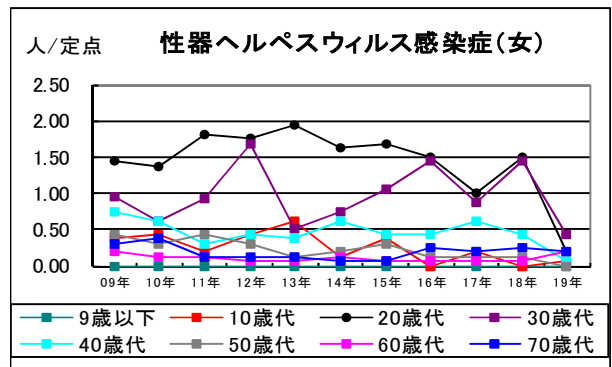
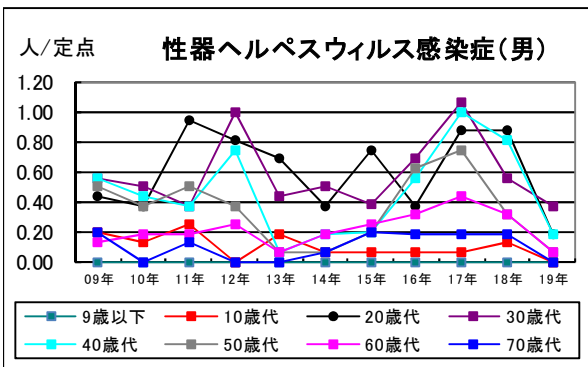
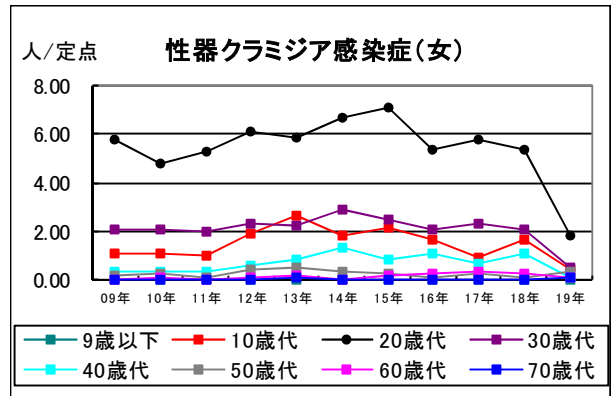
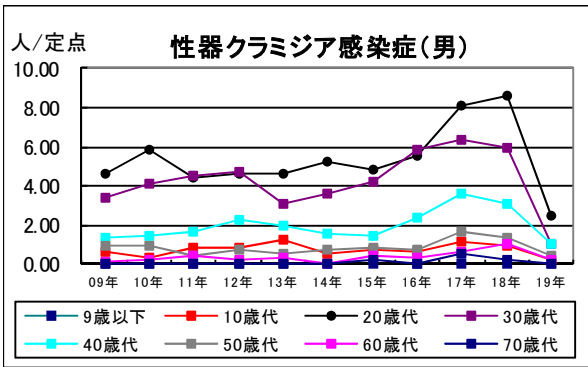
各性感染症が総報告数に占める割合



◆ 性感染症の定点点当り報告数—性別・年齢階級別



性感染症の定点当たり報告数の推移一年別・性別・年代別



罹患数・定点当り罹患数・年齢階級・疾病別(男女合計)

集計対象:平成31年4月

		合計	0歳	1-4	5-9	10-14	15-19	20-24	25-29	30-34	35-39	40-44	45-49	50-54	55-59	60-64	65-69	70歳-
性器クラミジア感染症	罹患数	42	-	-	-	-	3	10	2	10	3	2	5	3	3	-	1	-
	定点当り	2.63	-	-	-	-	0.19	0.63	0.13	0.63	0.19	0.13	0.31	0.19	0.19	-	0.06	-
性器ヘルペスウイルス感染症	罹患数	6	-	-	-	-	1	-	-	1	-	-	1	-	1	-	1	1
	定点当り	0.38	-	-	-	-	0.06	-	-	0.06	-	-	0.06	-	0.06	-	0.06	0.06
尖圭コンジローマ	罹患数	8	-	-	-	-	-	2	1	2	-	-	-	1	1	-	1	-
	定点当り	0.50	-	-	-	-	-	0.13	0.06	0.13	-	-	-	0.06	0.06	-	0.06	-
淋菌感染症	罹患数	17	-	-	-	-	3	3	1	4	2	1	1	-	2	-	-	-
	定点当り	1.06	-	-	-	-	0.19	0.19	0.06	0.25	0.13	0.06	0.06	-	0.13	-	-	-
メチシリン耐性黄色ブドウ球菌感染症	罹患数	11	-	-	-	-	-	-	-	-	1	1	-	1	-	-	2	6
	定点当り	0.92	-	-	-	-	-	-	-	-	0.08	0.08	-	0.08	-	-	0.17	0.50
ペニシリン耐性肺炎球菌感染症	罹患数	1	-	1	-	-	-	-	-	-	-	-	-	-	-	-	-	-
	定点当り	0.08	-	0.08	-	-	-	-	-	-	-	-	-	-	-	-	-	-
薬剤耐性緑膿菌感染症	罹患数	-	-	-	-	-	-	-	-	-	-	-	-	-	-	-	-	-
	定点当り	-	-	-	-	-	-	-	-	-	-	-	-	-	-	-	-	-

罹患数・定点当り罹患数・年齢階級・疾病別(男合計)

集計対象:平成31年4月

		合計	0歳	1-4	5-9	10-14	15-19	20-24	25-29	30-34	35-39	40-44	45-49	50-54	55-59	60-64	65-69	70歳-
性器クラミジア感染症	罹患数	31	-	-	-	-	1	7	2	8	2	2	4	1	3	-	1	-
	定点当り	1.94	-	-	-	-	0.06	0.44	0.13	0.50	0.13	0.13	0.25	0.06	0.19	-	0.06	-
性器ヘルペスウイルス感染症	罹患数	2	-	-	-	-	-	-	-	-	-	-	1	-	1	-	-	-
	定点当り	0.13	-	-	-	-	-	-	-	-	-	-	0.06	-	0.06	-	-	-
尖圭コンジローマ	罹患数	5	-	-	-	-	-	2	-	-	-	-	-	1	1	-	1	-
	定点当り	0.31	-	-	-	-	-	0.13	-	-	-	-	-	0.06	0.06	-	0.06	-
淋菌感染症	罹患数	15	-	-	-	-	1	3	1	4	2	1	1	-	2	-	-	-
	定点当り	0.94	-	-	-	-	0.06	0.19	0.06	0.25	0.13	0.06	0.06	-	0.13	-	-	-
メチシリン耐性黄色ブドウ球菌感染症	罹患数	7	-	-	-	-	-	-	-	-	-	1	-	1	-	-	-	5
	定点当り	0.58	-	-	-	-	-	-	-	-	-	0.08	-	0.08	-	-	-	0.42
ペニシリン耐性肺炎球菌感染症	罹患数	-	-	-	-	-	-	-	-	-	-	-	-	-	-	-	-	-
	定点当り	-	-	-	-	-	-	-	-	-	-	-	-	-	-	-	-	-
薬剤耐性緑膿菌感染症	罹患数	-	-	-	-	-	-	-	-	-	-	-	-	-	-	-	-	-
	定点当り	-	-	-	-	-	-	-	-	-	-	-	-	-	-	-	-	-

罹患数・定点当り罹患数・年齢階級・疾病別(女合計)

集計対象:平成31年4月

		合計	0歳	1-4	5-9	10-14	15-19	20-24	25-29	30-34	35-39	40-44	45-49	50-54	55-59	60-64	65-69	70歳-
性器クラミジア感染症	罹患数	11	-	-	-	-	2	3	-	2	1	-	1	2	-	-	-	-
	定点当り	0.69	-	-	-	-	0.13	0.19	-	0.13	0.06	-	0.06	0.13	-	-	-	-
性器ヘルペスウイルス感染症	罹患数	4	-	-	-	-	1	-	-	1	-	-	-	-	-	-	1	1
	定点当り	0.25	-	-	-	-	0.06	-	-	0.06	-	-	-	-	-	-	0.06	0.06
尖圭コンジローマ	罹患数	3	-	-	-	-	-	-	1	2	-	-	-	-	-	-	-	-
	定点当り	0.19	-	-	-	-	-	-	0.06	0.13	-	-	-	-	-	-	-	-
淋菌感染症	罹患数	2	-	-	-	-	2	-	-	-	-	-	-	-	-	-	-	-
	定点当り	0.13	-	-	-	-	0.13	-	-	-	-	-	-	-	-	-	-	-
メチシリン耐性黄色ブドウ球菌感染症	罹患数	4	-	-	-	-	-	-	-	-	1	-	-	-	-	-	2	1
	定点当り	0.33	-	-	-	-	-	-	-	-	0.08	-	-	-	-	-	0.17	0.08
ペニシリン耐性肺炎球菌感染症	罹患数	1	-	1	-	-	-	-	-	-	-	-	-	-	-	-	-	-
	定点当り	0.08	-	0.08	-	-	-	-	-	-	-	-	-	-	-	-	-	-
薬剤耐性緑膿菌感染症	罹患数	-	-	-	-	-	-	-	-	-	-	-	-	-	-	-	-	-
	定点当り	-	-	-	-	-	-	-	-	-	-	-	-	-	-	-	-	-