

# 鹿児島県感染症情報

## 2021年1月報 (1月1日~1月31日)

発行: 鹿児島県環境保健センター

※ 感染症のホームページアドレス <http://www.pref.kagoshima.jp/kenko-fukushi/kenko-iryo/kansen/index.html>

1月の報告数は、性感染症定点から69人、基幹定点から15人の計84人でした。

1月における性感染症対象4疾患の報告数をみると、尖圭コンジローマのみが前月と比べ減少しました。疾患割合をみると、男女ともに性器クラミジア感染症が最も多く、男性は52.1%、女性は81.0%でした。

また、薬剤耐性菌については、メチシリン耐性黄色ブドウ球菌感染症のみの報告でした。メチシリン耐性黄色ブドウ球菌感染症の内訳をみると、70歳以上が全体に占める割合は約73%でした。男女比は4:1でした。

### ☆ 性感染症定点把握対象感染症の発生状況

感染症名	報告数(人)	定点当たり	前月報告数	前月との比較	男性			女性		
					報告数(人)	定点当たり	割合(%)	報告数(人)	定点当たり	割合(%)
性器クラミジア感染症	42	2.63	39	増加	25	1.56	52.1	17	1.06	81.0
性器ヘルペスウイルス感染症	5	0.31	5	-	5	0.31	10.4	0	-	0.0
尖圭コンジローマ	7	0.44	8	減少	5	0.31	10.4	2	0.13	9.5
淋菌感染症	15	0.94	10	増加	13	0.81	27.1	2	0.13	9.5
総数	69		62	増加	48			21		

### ◆ 性感染症別の報告数及び男女別の総報告数に占める割合

### ◆ 性感染症における年齢階級別割合

年齢階級	10歳未満	10歳代	20歳代	30歳代	40歳代	50歳代	60歳代	70歳以上
報告数(人)	0	7	32	14	10	5	0	1
割合(%)	0.0	10.1	46.4	20.3	14.5	7.2	0.0	1.4

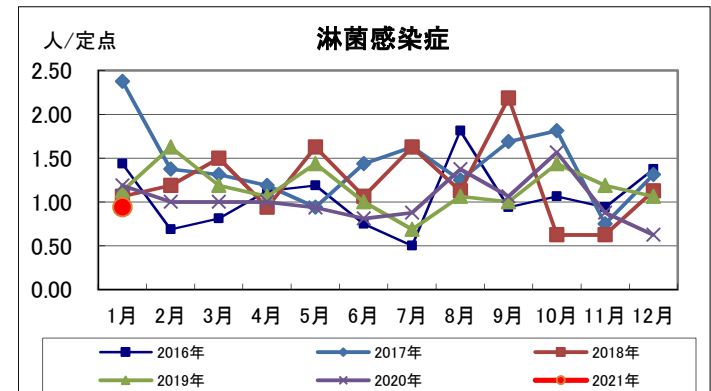
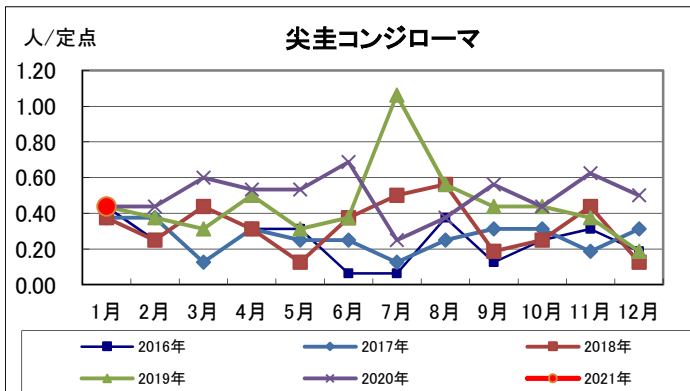
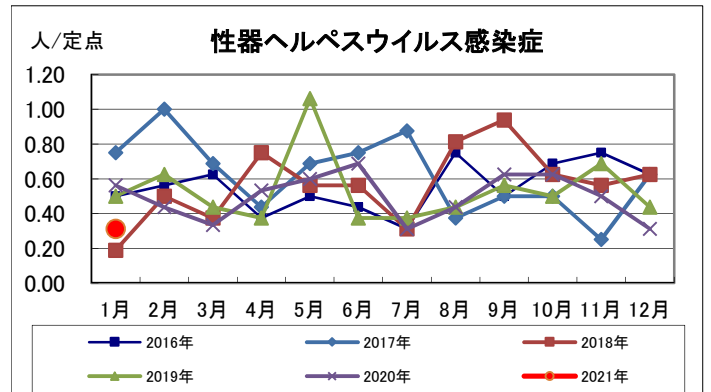
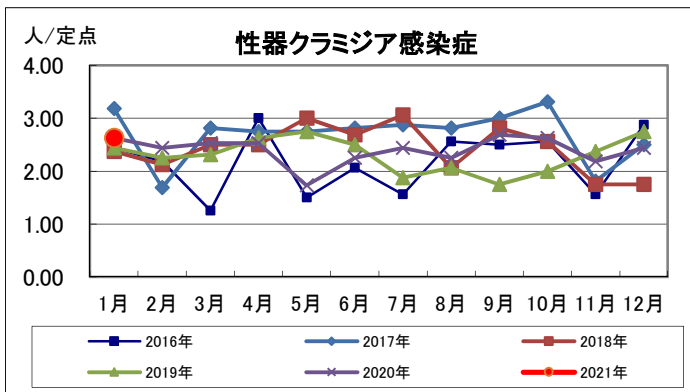
### ☆ 基幹定点把握対象感染症の発生状況

### ◆ 基幹定点報告感染症別の報告数

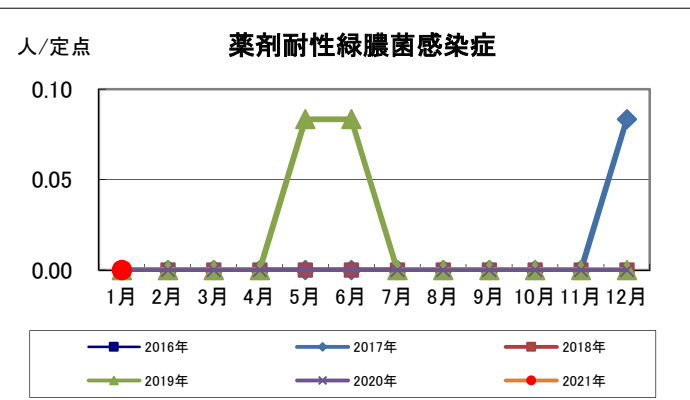
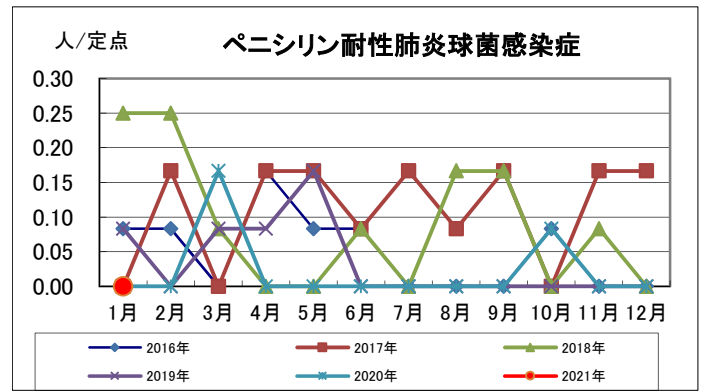
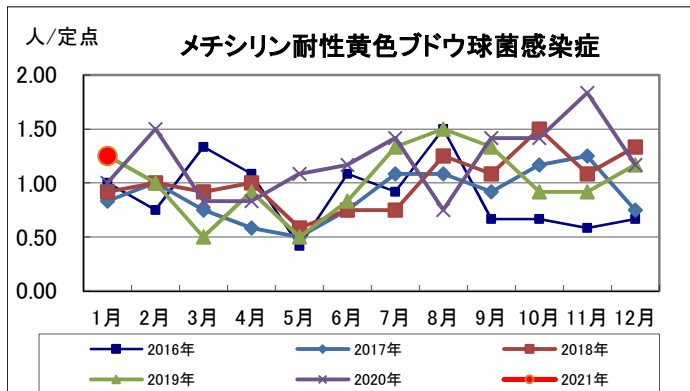
感染症名	報告数(人)	定点当たり(男女)	定点当たり(男)	定点当たり(女)	前月との比較	2021年累計(人)	2020年累計(人)
メチシリン耐性黄色ブドウ球菌感染症	15	1.25	1.00	0.25	増加	15	173
ペニシリン耐性肺炎球菌感染症	0	-	-	-	-	-	3
薬剤耐性緑膿菌感染症	0	-	-	-	-	-	0

☆ 各感染症の発生状況（鹿児島県）

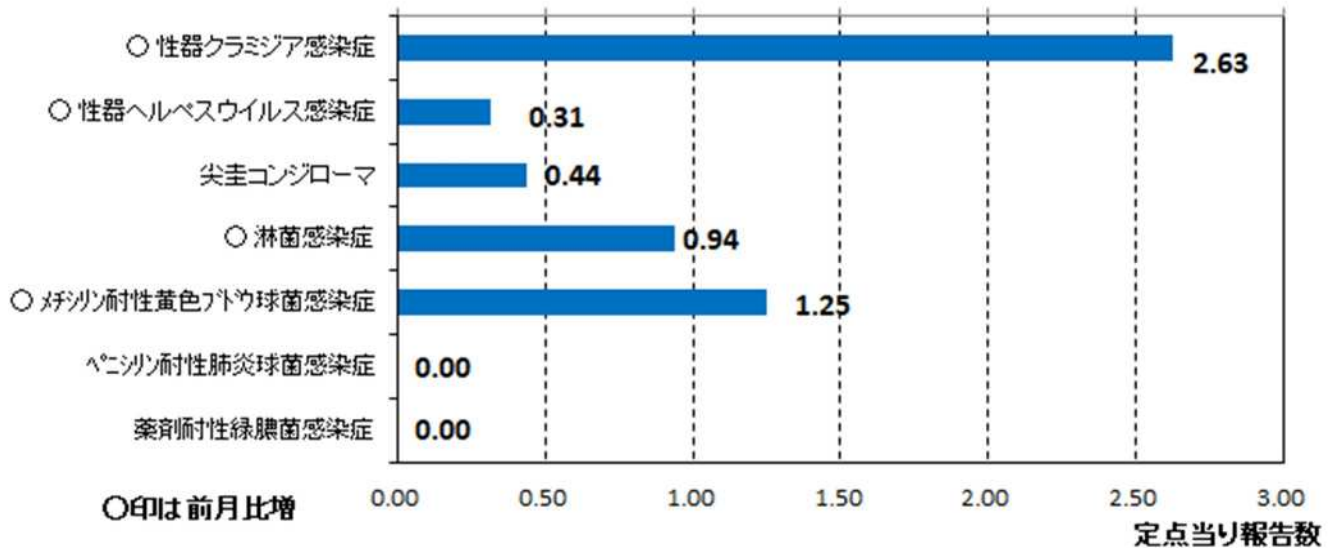
(1) 性感染症定点報告感染症



(2) 基幹定点報告感染症

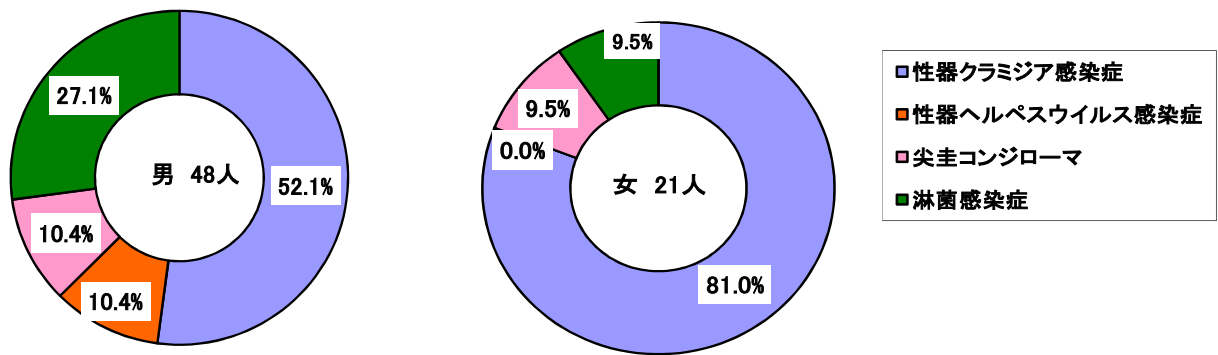


## 月報報告感染症の発生状況（グラフ）

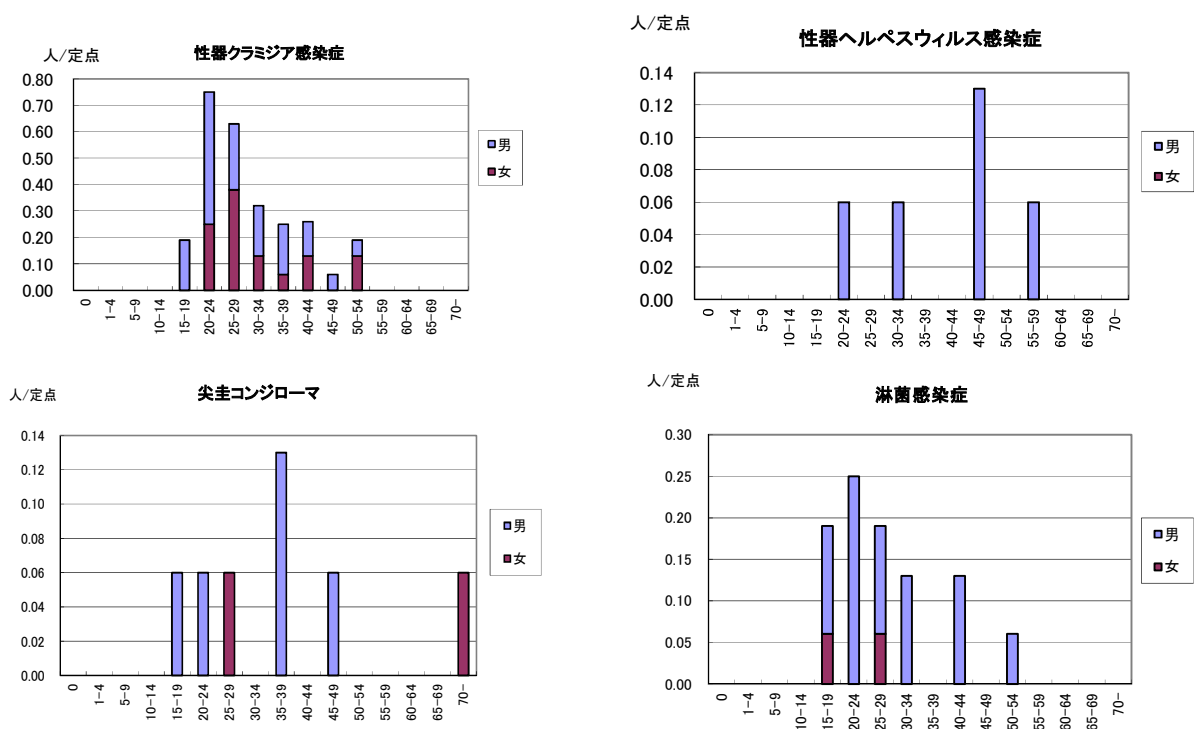


## ☆ 性感染症について

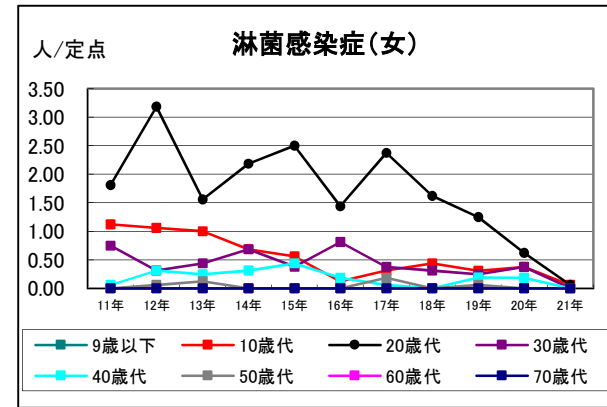
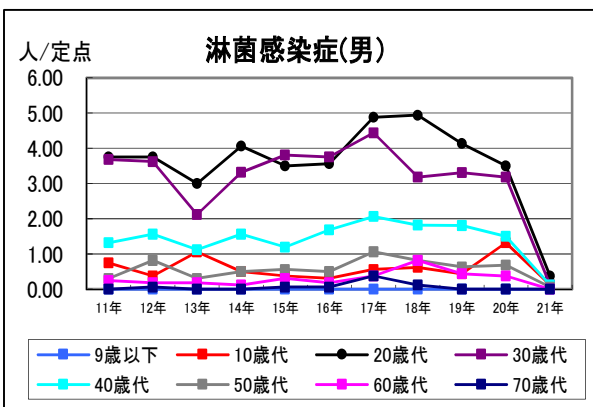
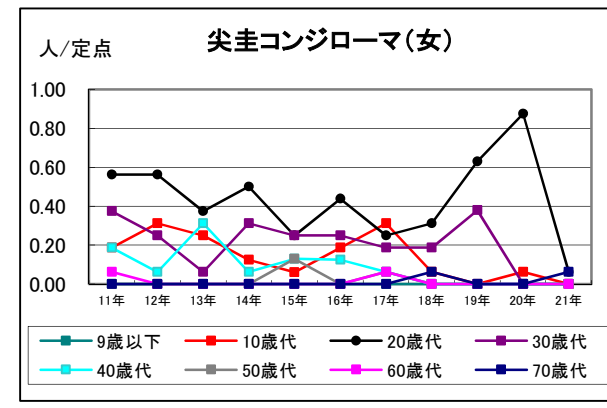
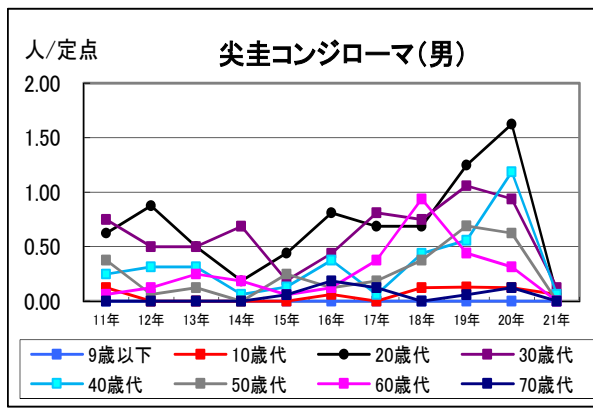
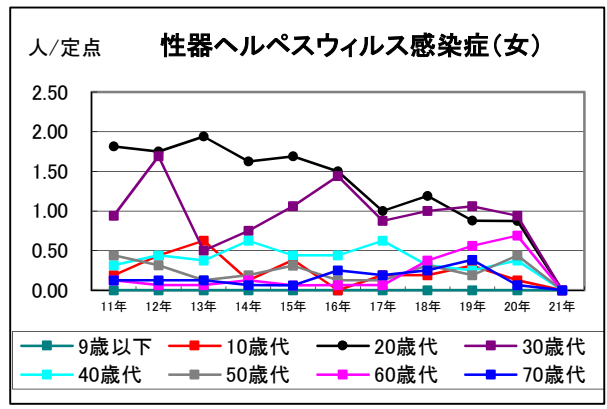
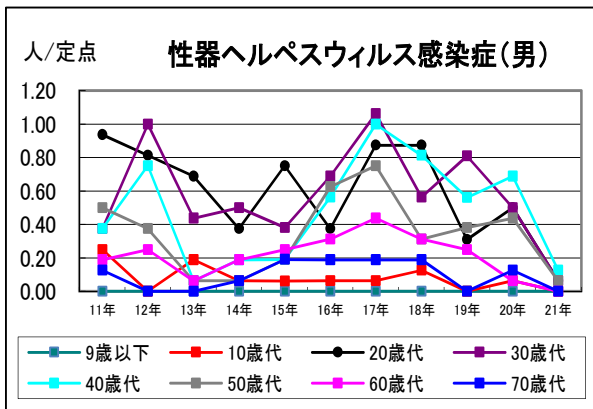
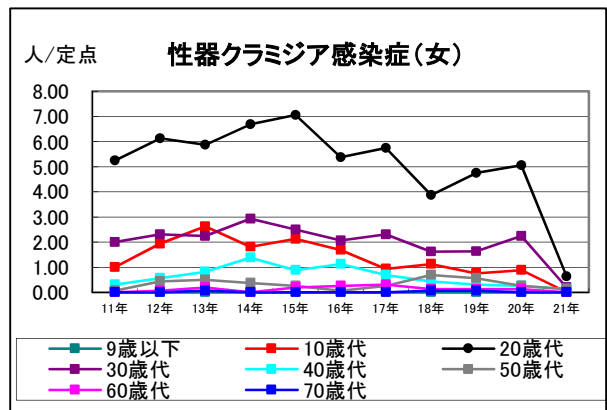
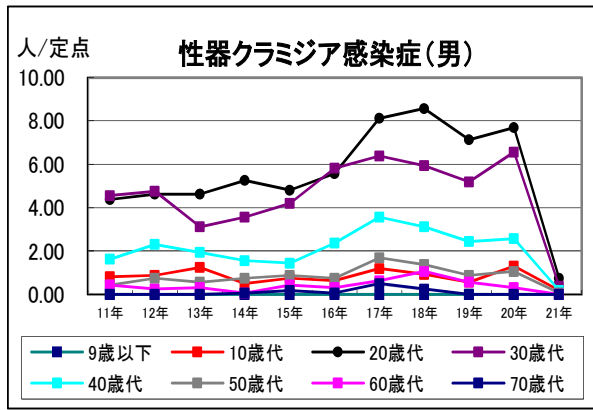
各性感染症が総報告数に占める割合



## ◆ 性感染症の定点当り報数—性別・年齢階級別



性感染症の定点当たり報告数の推移一年別・性別・年代別



罹患数・定数当り罹患数・年齢階級別・疾病別 (男女合計)

集計対象令和3年1月

	合計	0歳	1-4	5-9	10-14	15-19	20-24	25-29	30-34	35-39	40-44	45-49	50-54	55-59	60-64	65-69	70歳-
性器クラミジア感染症	罹患数 定数当り	42 2.63	- -	- -	- -	3 0.19	12 0.75	10 0.63	5 0.31	4 0.25	4 0.25	1 0.06	3 0.19	- -	- -	- -	- -
性器ヘルペスウイルス感染症	罹患数 定数当り	5 0.31	- -	- -	- -	- -	1 0.06	- -	1 0.06	- -	- -	2 0.13	- -	1 0.06	- -	- -	- -
尖圭コンジローマ	罹患数 定数当り	7 0.44	- -	- -	- -	1 0.06	1 0.06	1 0.06	- -	2 0.13	- -	1 0.06	- -	- -	- -	- -	1 0.06
淋菌感染症	罹患数 定数当り	15 0.94	- -	- -	- -	3 0.19	4 0.25	3 0.19	2 0.13	- -	2 0.13	- -	1 0.06	- -	- -	- -	- -
メチシリン耐性黄色ブドウ球菌感染症	罹患数 定数当り	15 1.25	2 0.17	- -	- -	- -	- -	- -	- -	- -	- -	- -	1 0.08	1 0.08	- -	- -	11 0.92
ペニシリン耐性肺炎球菌感染症	罹患数 定数当り	- -	- -	- -	- -	- -	- -	- -	- -	- -	- -	- -	- -	- -	- -	- -	- -
薬剤耐性緑膿菌感染症	罹患数 定数当り	- -	- -	- -	- -	- -	- -	- -	- -	- -	- -	- -	- -	- -	- -	- -	- -

罹患数・定点当り罹患数・年齢階級別・疾病別 (男合計)

集計対象令和3年1月

	合計	0歳	1-4	5-9	10-14	15-19	20-24	25-29	30-34	35-39	40-44	45-49	50-54	55-59	60-64	65-69	70歳-
性器クラミジア感染症	罹患数 25 定点当り 1.56	-	-	-	3	8	4	3	3	2	1	1	-	-	-	-	-
性器ヘルペスウイルス感染症	罹患数 5 定点当り 0.31	-	-	-	-	1	-	1	0.06	-	2	0.13	0.06	1	-	-	-
尖圭コンジローマ	罹患数 5 定点当り 0.31	-	-	-	1	1	-	-	-	2	-	1	-	-	-	-	-
淋菌感染症	罹患数 13 定点当り 0.81	-	-	-	2	4	2	2	2	-	2	-	1	-	-	-	-
メチシリン耐性黄色ブドウ球菌感染症	罹患数 12 定点当り 1.00	2	-	-	-	-	-	-	-	-	-	-	1	-	-	-	9
ペニシリン耐性肺炎球菌感染症	罹患数 - 定点当り -	0.17	-	-	-	-	-	-	-	-	-	-	0.08	-	-	-	0.75
薬剤耐性緑膿菌感染症	罹患数 - 定点当り -	-	-	-	-	-	-	-	-	-	-	-	-	-	-	-	-

罹患数・定点当り罹患数・年齢階級別・疾病別 (女合計)

集計対象令和3年1月

	合計	0歳	1-4	5-9	10-14	15-19	20-24	25-29	30-34	35-39	40-44	45-49	50-54	55-59	60-64	65-69	70歳-
性器クラミジア感染症	罹患数 17 定点当り 1.06	-	-	-	-	4	6	2	2	1	2	-	2	-	-	-	-
性器ヘルペスウイルス感染症	罹患数 - 定点当り -	-	-	-	-	-	0.25	0.38	0.13	0.06	0.13	-	0.13	-	-	-	-
尖圭コンジローマ	罹患数 2 定点当り 0.13	-	-	-	-	-	-	1	-	-	-	-	-	-	-	-	1
淋菌感染症	罹患数 2 定点当り 0.13	-	-	-	1	-	-	1	-	-	-	-	-	-	-	-	0.06
メチシリン耐性黄色ブドウ球菌感染症	罹患数 3 定点当り 0.25	-	-	-	-	0.06	-	0.06	-	-	-	-	-	-	-	1	2
ペニシリン耐性肺炎球菌感染症	罹患数 - 定点当り -	-	-	-	-	-	-	-	-	-	-	-	-	-	-	-	0.17
薬剤耐性緑膿菌感染症	罹患数 - 定点当り -	-	-	-	-	-	-	-	-	-	-	-	-	-	-	-	-