

鹿児島県感染症情報

2022年1月報 (1月1日~1月31日)

発行: 鹿児島県環境保健センター

※ 感染症のホームページアドレス <http://www.pref.kagoshima.jp/kenko-fukushi/kenko-iryo/kansen/index.html>

1月の報告数は、性感染症定点から84人、基幹定点から8人の計92人でした。

1月における性感染症対象4疾患の報告数をみると、淋菌感染症のみが前月と比べ増加しました。疾患報告数をみると、男女ともに報告数の第一位は、性器クラミジア菌感染症で、男性の第二位は淋菌感染症、女性の第二位は性器ヘルペスウイルス感染症でした。年齢階級別割合では、20歳代が42.9%と最も多く、以下30歳代が23.8%、40歳代が16.7%の順となっています。また、薬剤耐性菌については、メチシリン耐性黄色ブドウ球菌感染症のみの報告でした。内訳をみると、70歳以上が全体に占める割合は75.0%で、男女比は5:3でした。

☆ 性感染症定点把握対象感染症の発生状況

◆ 性感染症別の報告数及び男女別の総報告数に占める割合

感染症名	報告数(人)	定点当たり	前月報告数	前月との比較	男性			女性		
					報告数(人)	定点当たり	割合(%)	報告数(人)	定点当たり	割合(%)
性器クラミジア感染症	44	2.75	52	減少	34	2.13	51.5	10	0.63	55.6
性器ヘルペスウイルス感染症	8	0.50	11	減少	2	0.13	3.0	6	0.38	33.3
尖圭コンジローマ	8	0.50	8	-	7	0.44	10.6	1	0.06	5.6
淋菌感染症	24	1.50	23	増加	23	1.44	34.8	1	0.06	5.6
総数	84		94	減少	66			18		

◆ 性感染症における年齢階級別割合

年齢階級	10歳未満	10歳代	20歳代	30歳代	40歳代	50歳代	60歳代	70歳以上
報告数(人)	0	4	36	20	14	4	3	3
割合(%)	0.0	4.8	42.9	23.8	16.7	4.8	3.6	3.6

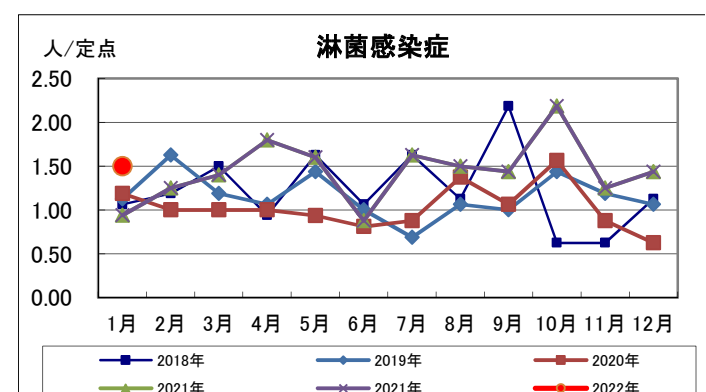
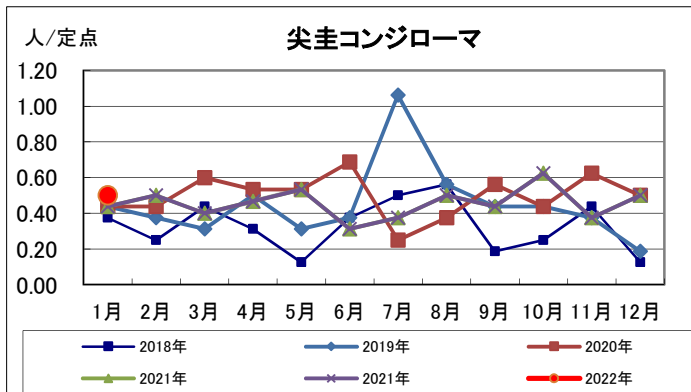
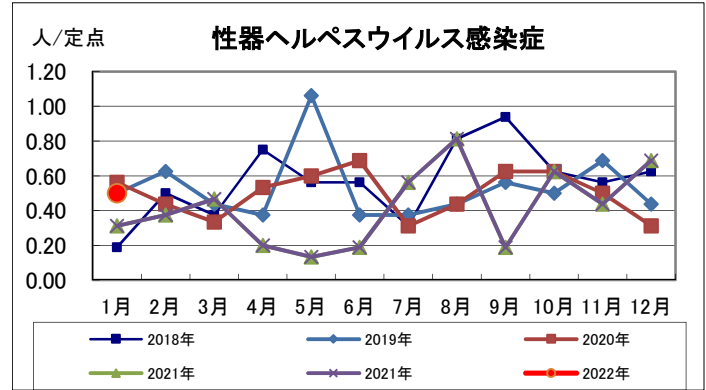
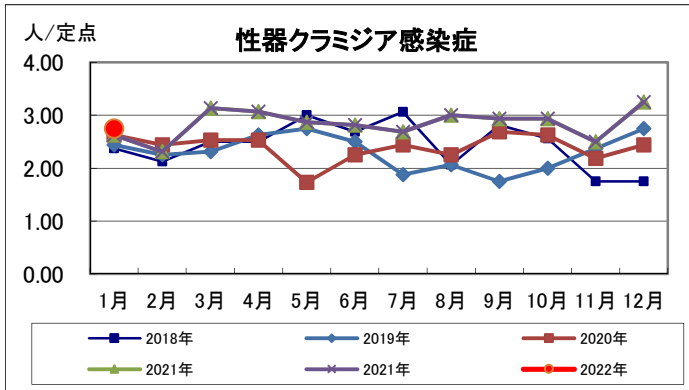
☆ 基幹定点把握対象感染症の発生状況

◆ 基幹定点報告感染症別の報告数

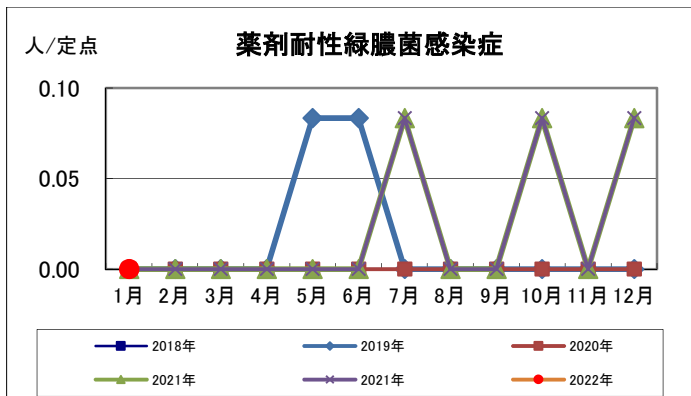
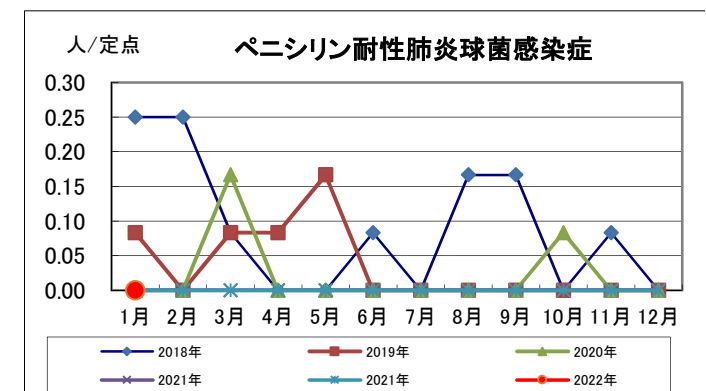
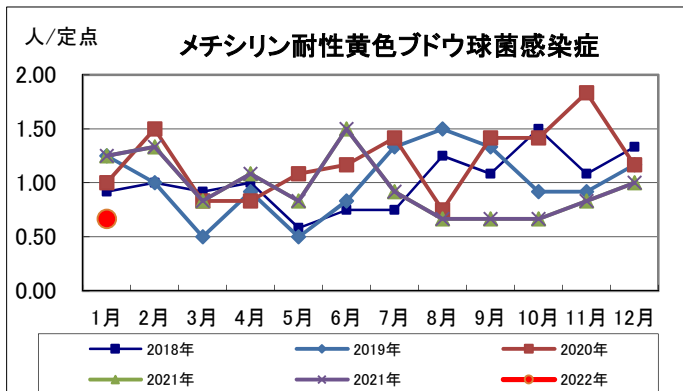
感染症名	報告数(人)	定点当たり(男女)	定点当たり(男)	定点当たり(女)	前月との比較	2022年累計(人)	2021年累計(人)
メチシリン耐性黄色ブドウ球菌感染症	8	0.67	0.42	0.25	減少	8	139
ペニシリン耐性肺炎球菌感染症	0	-	-	-	-	-	0
薬剤耐性緑膿菌感染症	0	-	-	-	減少	-	3

☆ 各感染症の発生状況（鹿児島県）

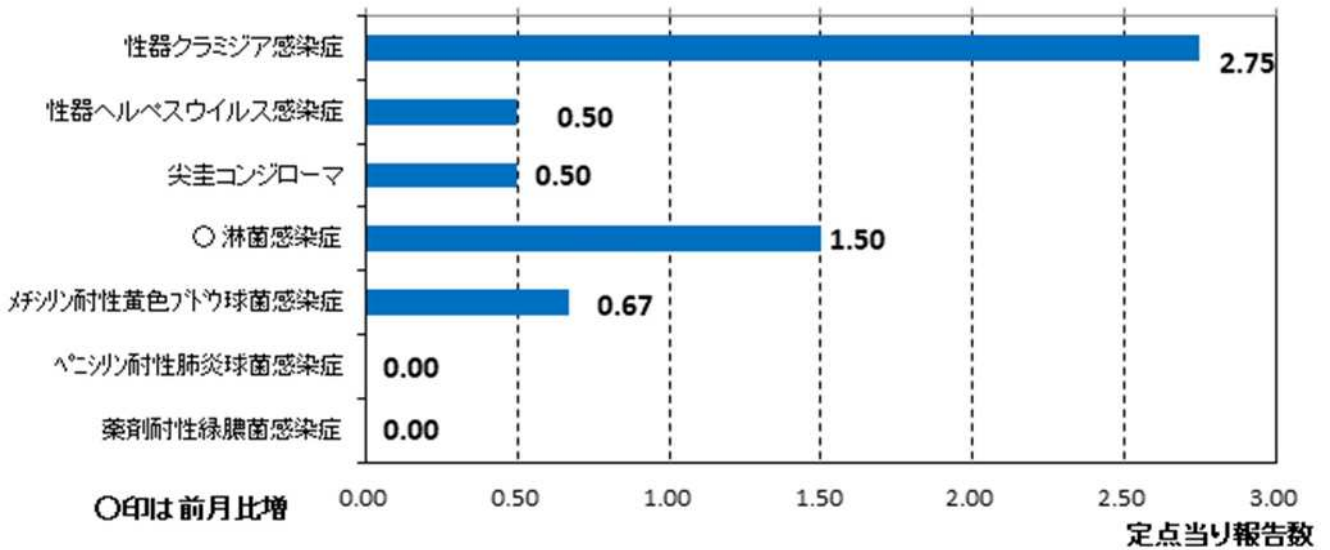
(1) 性感染症定点報告感染症



(2) 基幹定点報告感染症

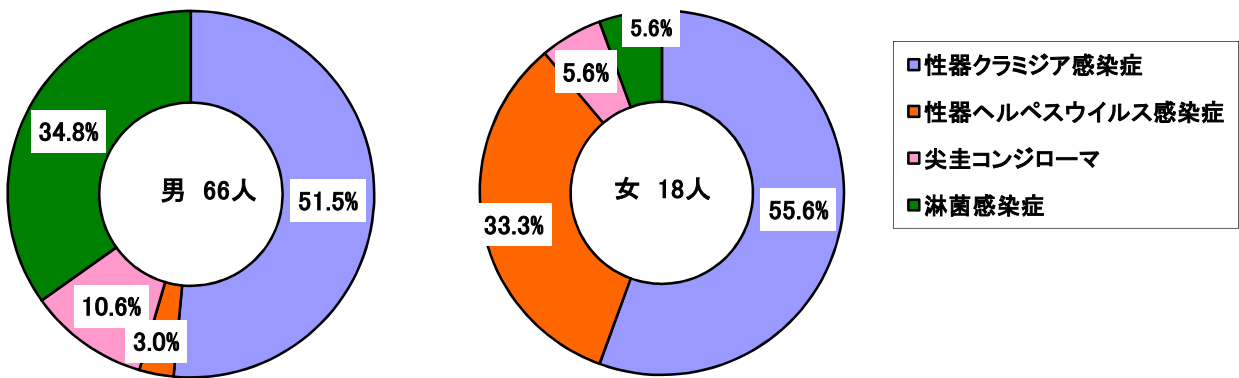


月報報告感染症の発生状況（グラフ）

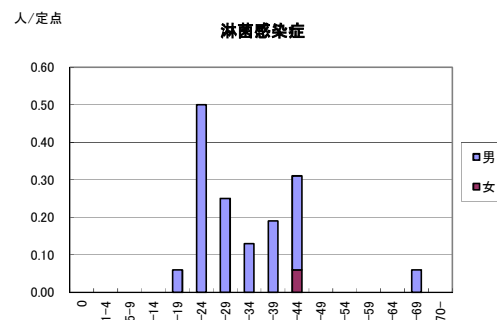
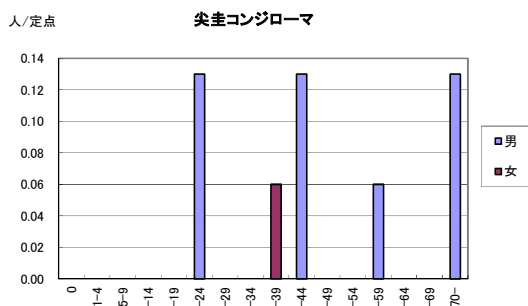
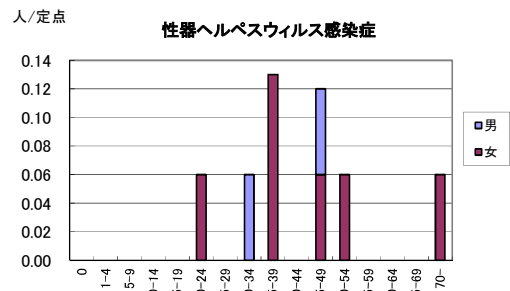
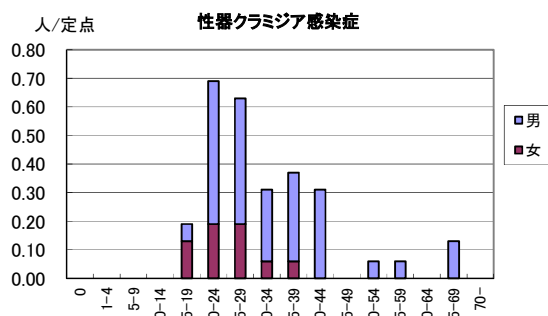


☆ 性感染症について

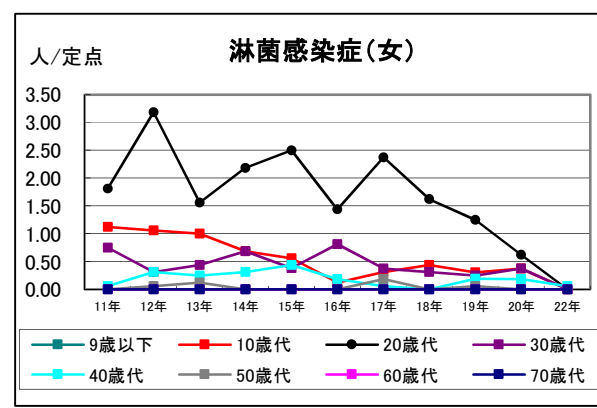
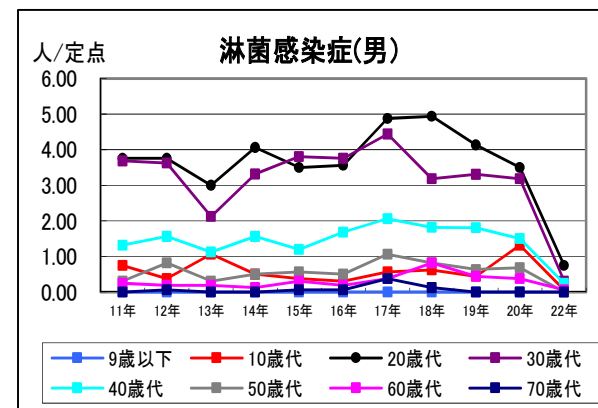
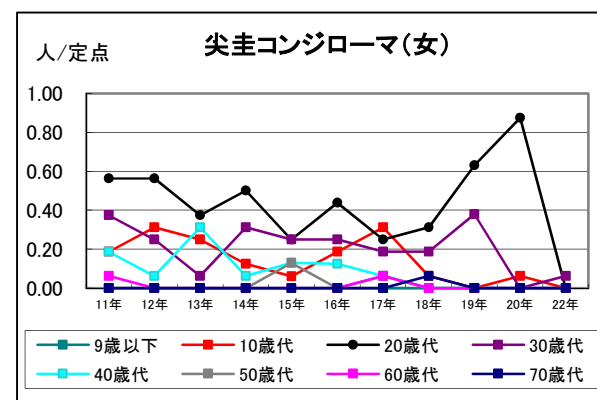
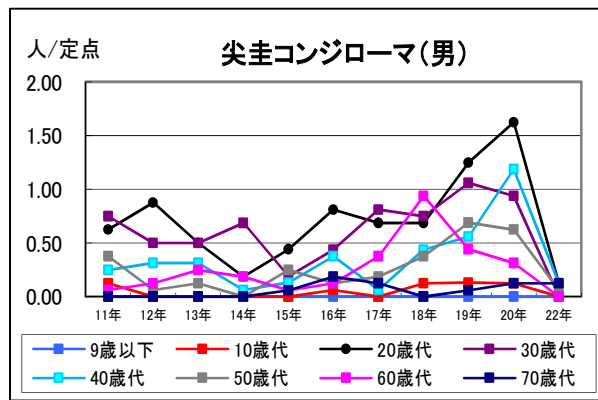
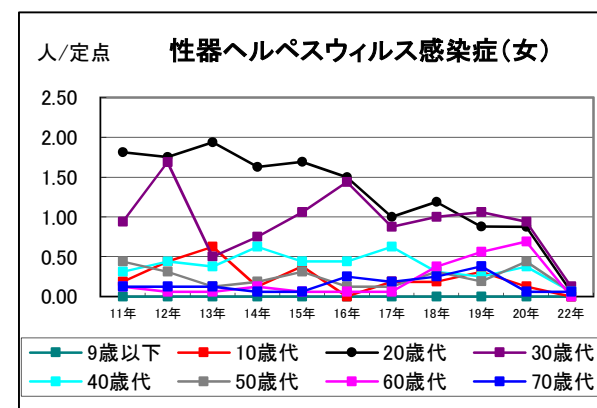
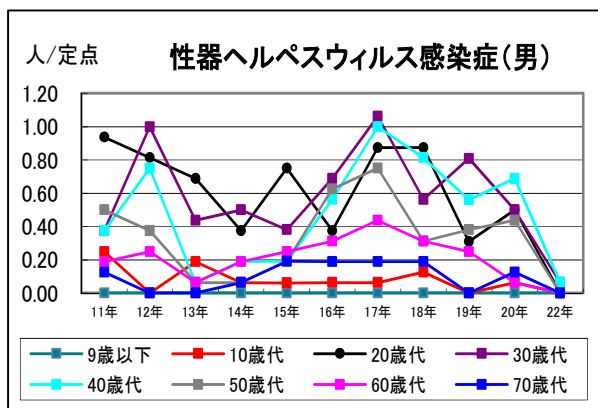
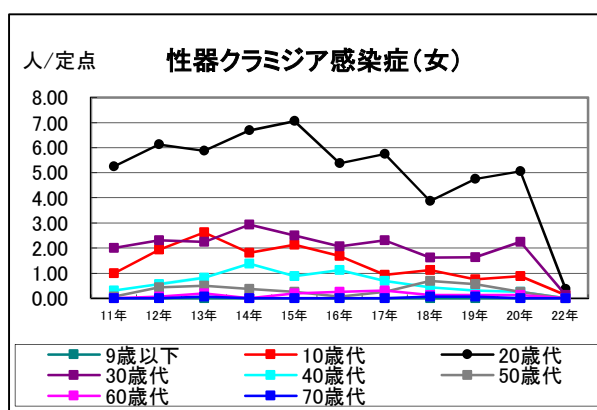
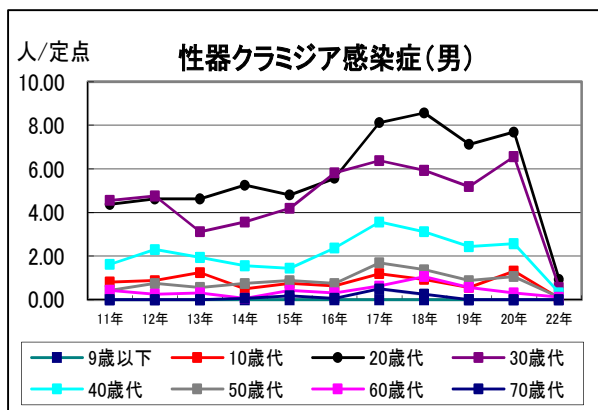
各性感染症が総報告数に占める割合



◆ 性感染症の定点当たり報数—性別・年齢階級別



性感染症の定点当たり報告数の推移一年別・性別・年代別



罹患数・定数当り罹患数・年齢階級別・疾病別 (男女合計)

集計対象令和4年1月

	合計	0歳	1-4	5-9	10-14	15-19	20-24	25-29	30-34	35-39	40-44	45-49	50-54	55-59	60-64	65-69	70歳-
性器クラミジア感染症	罹患数 44 定数当り 2.75	-	-	-	-	3 0.19	11 0.69	10 0.63	5 0.31	6 0.38	5 0.31	-	1 0.06	1 0.06	-	2 0.13	-
性器ヘルペスウイルス感染症	罹患数 8 定数当り 0.50	-	-	-	-	-	1 0.06	-	1 0.06	2 0.13	-	2 0.13	1 0.06	-	-	-	1 0.06
尖圭コンジローマ	罹患数 8 定数当り 0.50	-	-	-	-	-	2 0.13	-	-	1 0.06	2 0.13	-	-	1 0.06	-	-	2 0.13
淋菌感染症	罹患数 24 定数当り 1.50	-	-	-	-	1 0.06	8 0.50	4 0.25	2 0.13	3 0.19	5 0.31	-	-	-	-	1 0.06	-
メチシリン耐性黄色ブドウ球菌感染症	罹患数 8 定数当り 0.67	-	-	-	-	-	-	-	-	-	-	-	-	-	-	-	6 0.50
ペニシリン耐性肺炎球菌感染症	罹患数 - 定数当り -	-	-	-	-	-	-	-	-	-	-	-	-	-	-	-	-
薬剤耐性緑膿菌感染症	罹患数 - 定数当り -	-	-	-	-	-	-	-	-	-	-	-	-	-	-	-	-

罹患数・定点当り罹患数・年齢階級別・疾病別 (男合計)

集計対象令和4年1月

	合計	0歳	1-4	5-9	10-14	15-19	20-24	25-29	30-34	35-39	40-44	45-49	50-54	55-59	60-64	65-69	70歳-
性器クラミジア感染症	罹患数 34 定点当り 2.13	-	-	-	-	1 0.06	8 0.50	7 0.44	4 0.25	5 0.31	5 0.31	-	1 0.06	1 0.06	-	2 0.13	-
性器ヘルペスウイルス感染症	罹患数 2 定点当り 0.13	-	-	-	-	-	-	-	1 0.06	-	-	1 0.06	-	-	-	-	-
尖圭コンジローマ	罹患数 7 定点当り 0.44	-	-	-	-	-	2 0.13	-	-	-	2 0.13	-	-	1 0.06	-	-	2 0.13
淋菌感染症	罹患数 23 定点当り 1.44	-	-	-	-	1 0.06	8 0.50	4 0.25	2 0.13	3 0.19	4 0.25	-	-	-	-	1 0.06	-
メチシリン耐性黄色ブドウ球菌感染症	罹患数 5 定点当り 0.42	-	-	-	-	-	-	-	-	-	-	-	-	-	-	-	3 0.25
ペニシリン耐性肺炎球菌感染症	罹患数 - 定点当り -	-	-	-	-	-	-	-	-	-	-	-	-	-	-	-	-
薬剤耐性緑膿菌感染症	罹患数 - 定点当り -	-	-	-	-	-	-	-	-	-	-	-	-	-	-	-	-

罹患数・定点当り罹患数・年齢階級別・疾病別 (女合計)

集計対象令和4年1月

	合計	0歳	1-4	5-9	10-14	15-19	20-24	25-29	30-34	35-39	40-44	45-49	50-54	55-59	60-64	65-69	70歳-
性器クラミジア感染症	罹患数 10 定点当り 0.63	-	-	-	-	2 0.13	3 0.19	3 0.19	1 0.06	1 0.06	-	-	-	-	-	-	-
性器ヘルペスウイルス感染症	罹患数 6 定点当り 0.38	-	-	-	-	-	1 0.06	-	-	2 0.13	-	1 0.06	1 0.06	-	-	-	1 0.06
尖圭コンジローマ	罹患数 1 定点当り 0.06	-	-	-	-	-	-	-	-	1 0.06	-	-	-	-	-	-	-
淋菌感染症	罹患数 1 定点当り 0.06	-	-	-	-	-	-	-	-	-	1 0.06	-	-	-	-	-	-
メチシリン耐性黄色ブドウ球菌感染症	罹患数 3 定点当り 0.25	-	-	-	-	-	-	-	-	-	-	-	-	-	-	-	3 0.25
ペニシリン耐性肺炎球菌感染症	罹患数 - 定点当り -	-	-	-	-	-	-	-	-	-	-	-	-	-	-	-	-
薬剤耐性緑膿菌感染症	罹患数 - 定点当り -	-	-	-	-	-	-	-	-	-	-	-	-	-	-	-	-