

鹿児島県感染症情報

2022年4月報 (4月1日~4月30日)

発行: 鹿児島県環境保健センター

※ 感染症のホームページアドレス <http://www.pref.kagoshima.jp/kenko-fukushi/kenko-iryo/kansen/index.html>

4月の報告数は、性感染症定点から81人、基幹定点から8人の計89人でした。

4月における性感染症対象4疾患の報告数をみると、性器ヘルペスウイルス感染症のみが前月の報告数を上回りました。男女ともに報告数の第一位は性器クラミジア感染症でした。年齢階級別割合では、10歳代が8.6%で、内訳をみると、男女比は2:5でした。

薬剤耐性菌については、メチシリン耐性黄色ブドウ球菌感染症のみ8人の報告でした。内訳をみると、70歳以上が全体に占める割合は75.0%でした。男女比は5:3でした。

☆ 性感染症定点把握対象感染症の発生状況

◆ 性感染症別の報告数及び男女別の総報告数に占める割合

感染症名	報告数(人)	定点当たり	前月報告数	前月との比較	男性			女性		
					報告数(人)	定点当たり	割合(%)	報告数(人)	定点当たり	割合(%)
性器クラミジア感染症	41	2.56	57	減少	28	1.75	50.0	13	0.81	52.0
性器ヘルペスウイルス感染症	12	0.75	9	増加	6	0.38	10.7	6	0.38	24.0
尖圭コンジローマ	7	0.44	7	-	7	0.44	12.5	0	-	0.0
淋菌感染症	21	1.31	23	減少	15	0.94	26.8	6	0.38	24.0
総数	81		96	減少	56			25		

◆ 性感染症における年齢階級別割合

年齢階級	10歳未満	10歳代	20歳代	30歳代	40歳代	50歳代	60歳代	70歳以上
報告数(人)	0	7	35	16	9	10	1	3
割合(%)	0.0	8.6	43.2	19.8	11.1	12.3	1.2	3.7

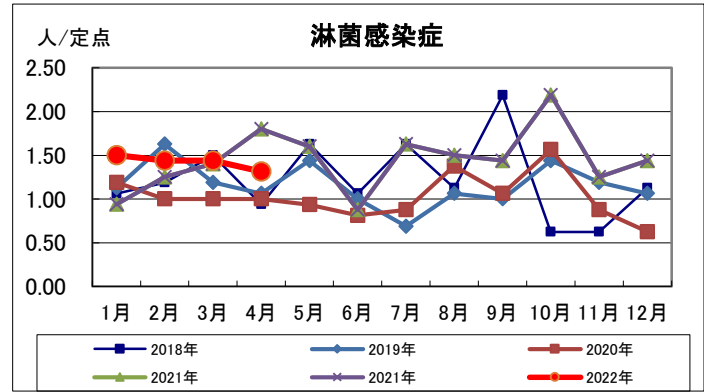
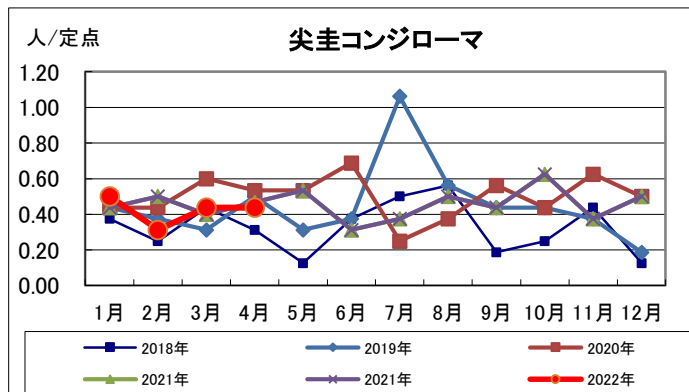
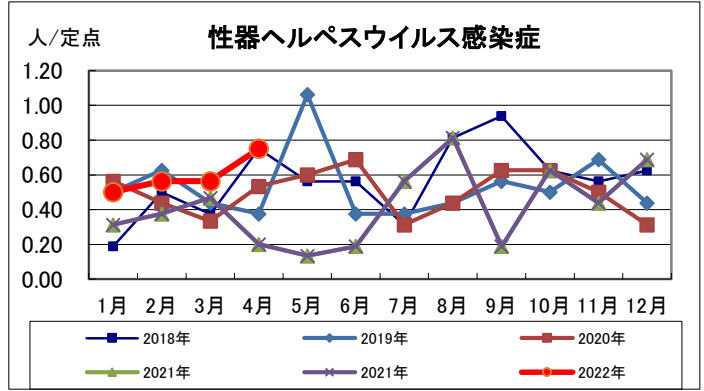
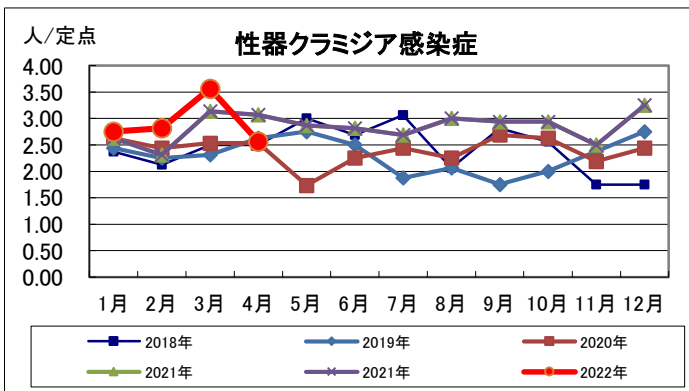
☆ 基幹定点把握対象感染症の発生状況

◆ 基幹定点報告感染症別の報告数

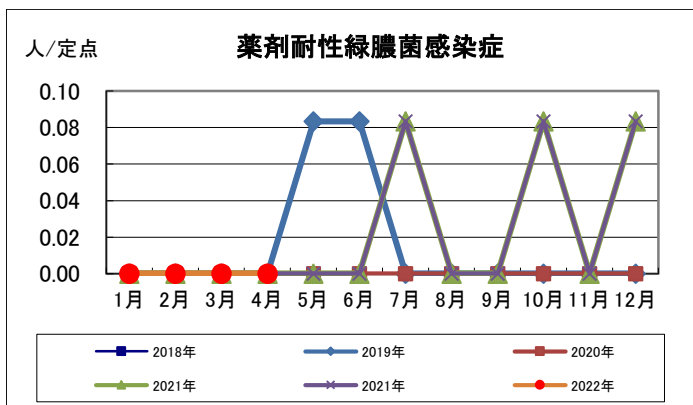
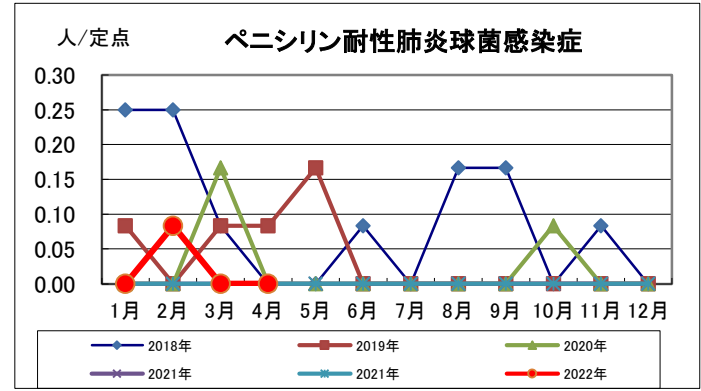
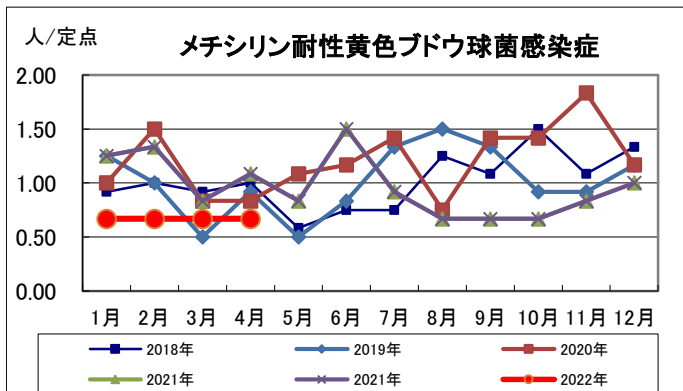
感染症名	報告数(人)	定点当たり(男女)	定点当たり(男)	定点当たり(女)	前月との比較	2022年累計(人)	2021年累計(人)
メチシリン耐性黄色ブドウ球菌感染症	8	0.67	0.42	0.25	-	32	139
ペニシリン耐性肺炎球菌感染症	0	-	-	-	-	1	0
薬剤耐性緑膿菌感染症	0	-	-	-	-	0	3

☆ 各感染症の発生状況（鹿児島県）

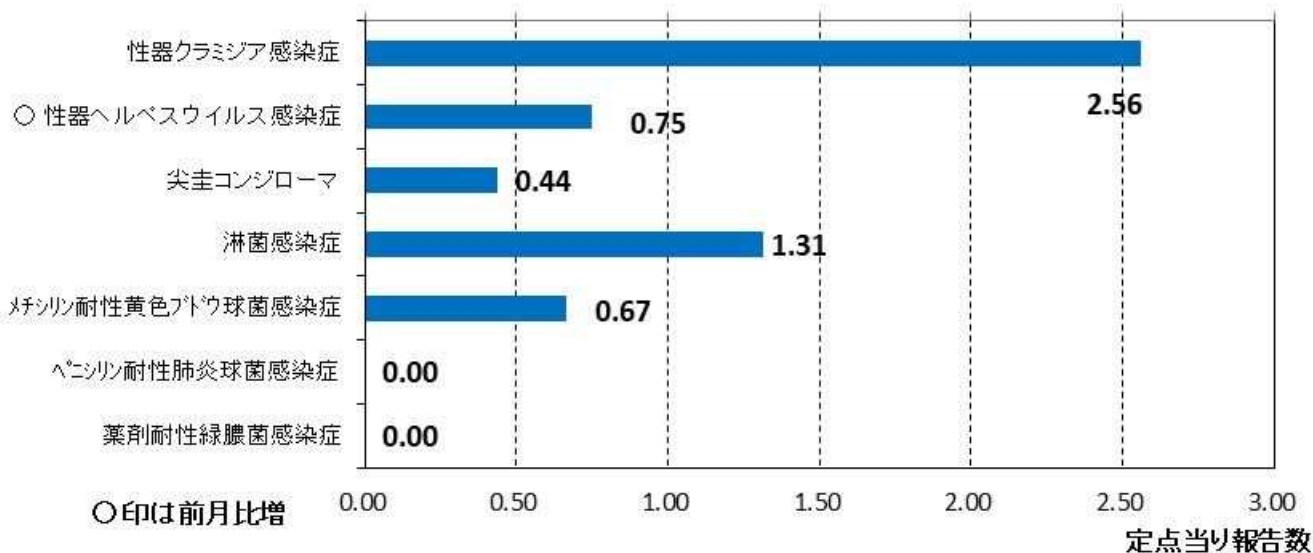
(1) 性感染症定点報告感染症



(2) 基幹定点報告感染症

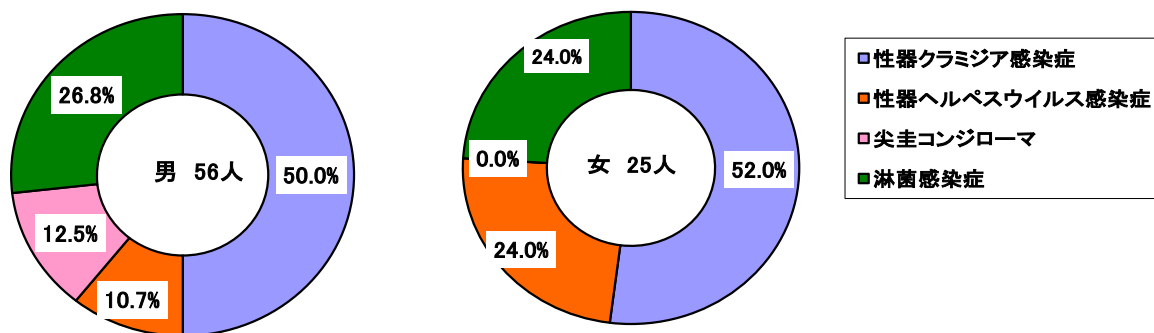


月報報告感染症の発生状況（グラフ）

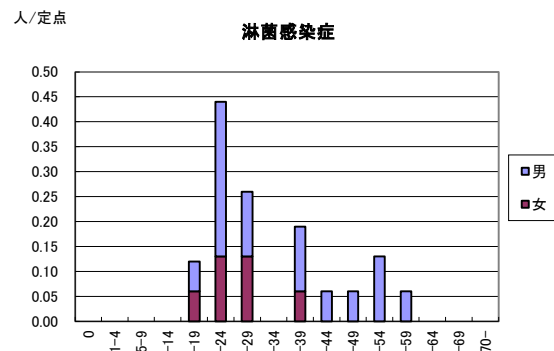
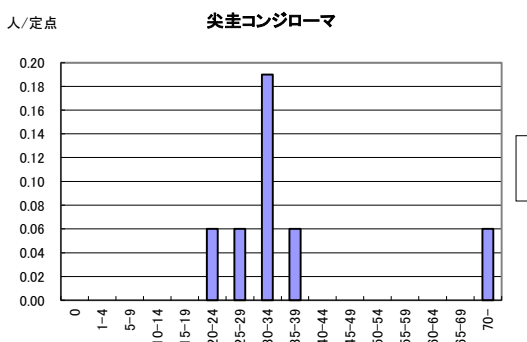
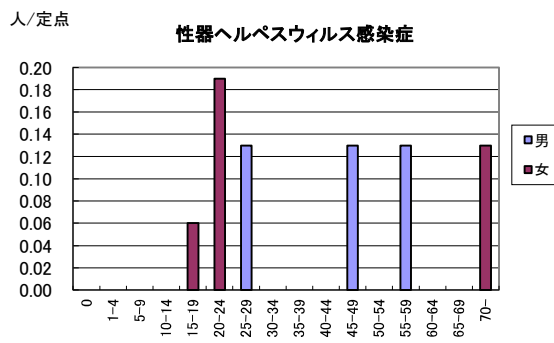
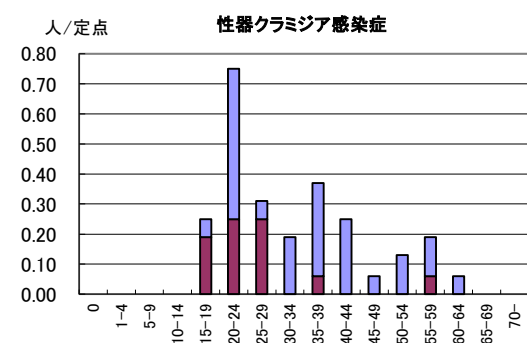


★ 性感染症について

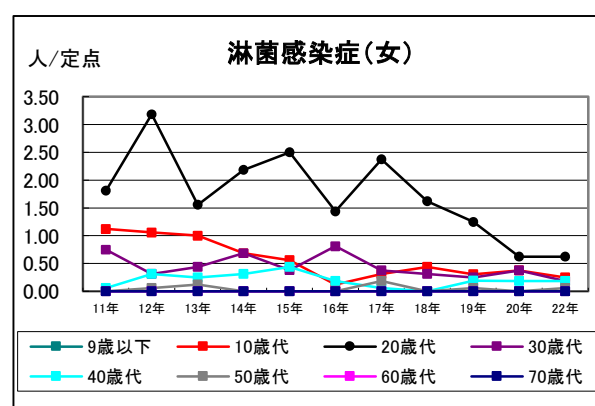
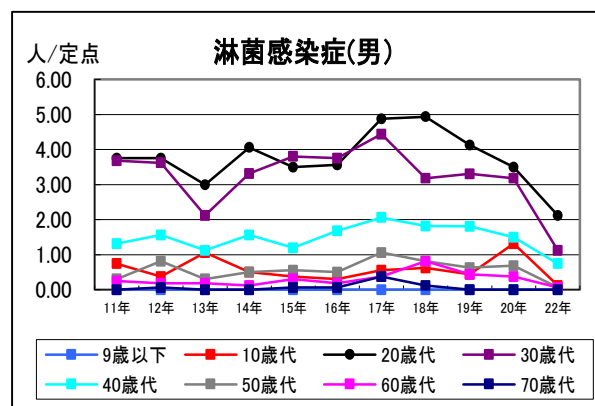
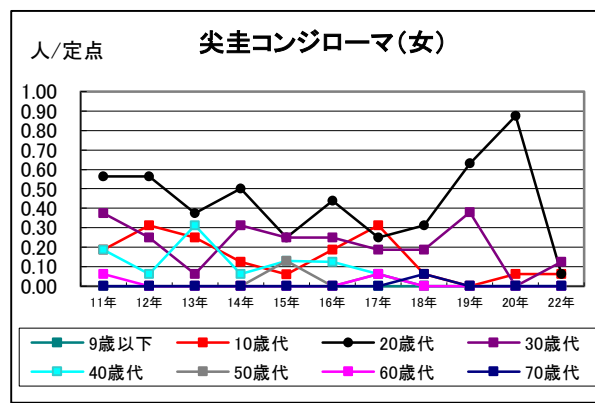
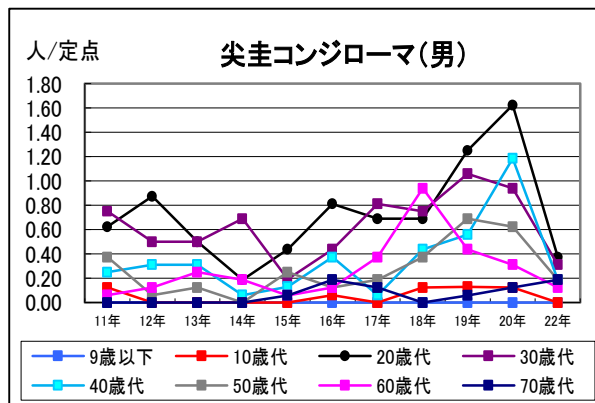
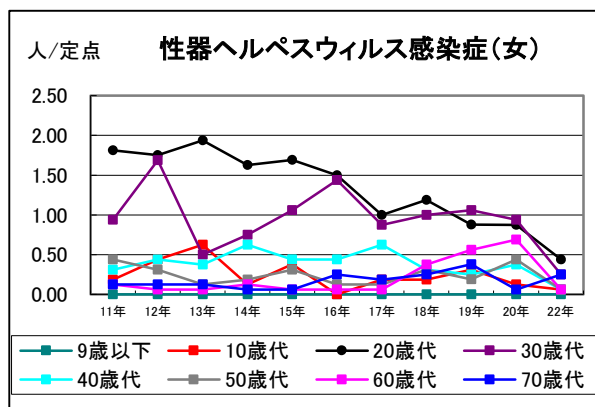
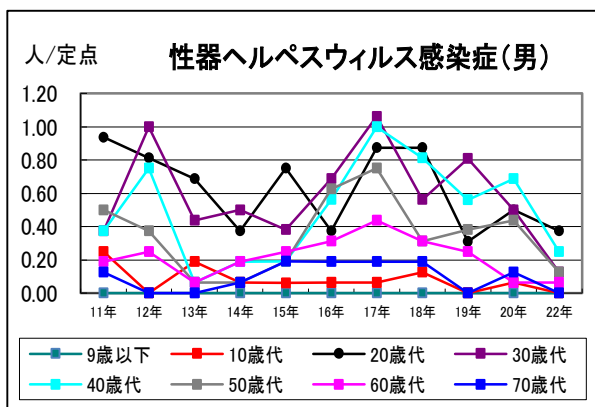
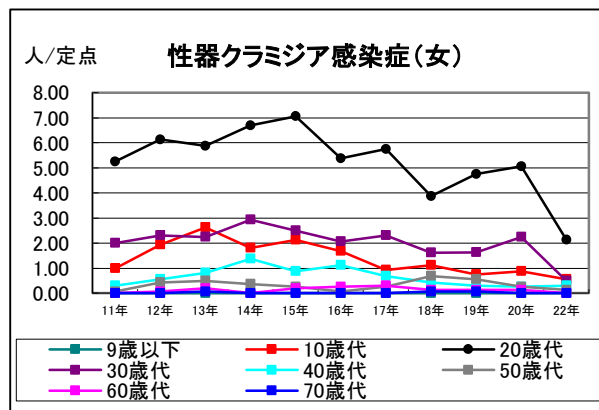
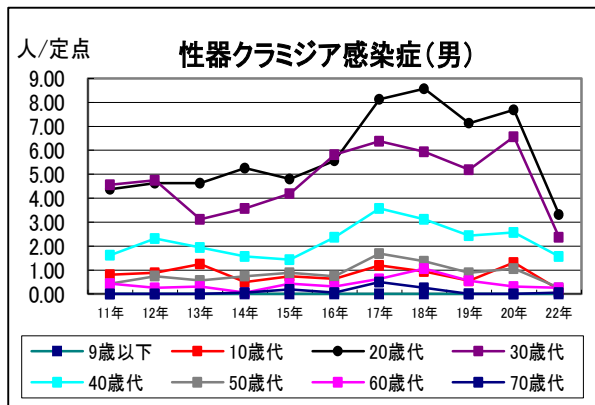
各性感染症が総報告数に占める割合



◆ 性感染症の定点当たり報数—性別・年齢階級別



性感染症の定点当たり報告数の推移一年別・性別・年代別



罹患数・定数当り罹患数・年齢階級別・疾病別（男女合計）

集計対象令和4年4月

	合計	0歳	1-4	5-9	10-14	15-19	20-24	25-29	30-34	35-39	40-44	45-49	50-54	55-59	60-64	65-69	70歳-
性器クラミジア感染症	罹患数 定数当り	41 2.56	- -	- -	- -	4 0.25	12 0.75	5 0.31	3 0.19	6 0.38	4 0.25	1 0.06	2 0.13	3 0.19	1 0.06	-	-
性器ヘルペスウイルス感染症	罹患数 定数当り	12 0.75	- -	- -	- -	1 0.06	3 0.19	2 0.13	-	-	-	2 0.13	-	2 0.13	-	-	2 0.13
尖圭コンジローマ	罹患数 定数当り	7 0.44	- -	- -	- -	- -	1 0.06	1 0.06	3 0.19	1 0.06	-	-	-	-	-	-	1 0.06
淋菌感染症	罹患数 定数当り	21 1.31	- -	- -	- -	2 0.13	7 0.44	4 0.25	-	3 0.19	1 0.06	1 0.06	2 0.13	1 0.06	-	-	-
メチシリン耐性黄色ブドウ球菌感染症	罹患数 定数当り	8 0.67	2 0.17	- -	- -	- -	- -	- -	- -	- -	- -	- -	- -	- -	- -	- -	6 0.50
ペニシリン耐性肺炎球菌感染症	罹患数 定数当り	- -	- -	- -	- -	- -	- -	- -	- -	- -	- -	- -	- -	- -	- -	- -	- -
薬剤耐性緑膿菌感染症	罹患数 定数当り	- -	- -	- -	- -	- -	- -	- -	- -	- -	- -	- -	- -	- -	- -	- -	- -

罹患数・定点点当り罹患数・年齢階級別・疾病別 (男合計)

集計対象令和4年4月

	合計	0歳	1-4	5-9	10-14	15-19	20-24	25-29	30-34	35-39	40-44	45-49	50-54	55-59	60-64	65-69	70歳-
性器クラミジア感染症	罹患数 定点点当り	28 1.75	- -	- -	- -	1 0.06	8 0.50	1 0.06	3 0.19	5 0.31	4 0.25	1 0.06	2 0.13	2 0.13	1 0.06	- -	- -
性器ヘルペスウイルス感染症	罹患数 定点点当り	6 0.38	- -	- -	- -	- -	- -	2 0.13	- -	- -	- -	2 0.13	- -	2 0.13	- -	- -	- -
尖圭コンジローマ	罹患数 定点点当り	7 0.44	- -	- -	- -	1 0.06	1 0.06	1 0.06	3 0.19	1 0.06	- -	- -	- -	- -	- -	- -	1 0.06
淋菌感染症	罹患数 定点点当り	15 0.94	- -	- -	- -	1 0.06	5 0.31	2 0.13	- -	2 0.13	1 0.06	1 0.06	2 0.13	1 0.06	- -	- -	- -
メチシリン耐性黄色ブドウ球菌感染症	罹患数 定点点当り	5 0.42	1 0.08	- -	- -	- -	- -	- -	- -	- -	- -	- -	- -	- -	- -	- -	4 0.33
ペニシリン耐性肺炎球菌感染症	罹患数 定点点当り	- -	- -	- -	- -	- -	- -	- -	- -	- -	- -	- -	- -	- -	- -	- -	- -
薬剤耐性緑膿菌感染症	罹患数 定点点当り	- -	- -	- -	- -	- -	- -	- -	- -	- -	- -	- -	- -	- -	- -	- -	- -

罹患数・定点点当り罹患数・年齢階級別・疾病別 (女合計)

集計対象令和4年4月

	合計	0歳	1-4	5-9	10-14	15-19	20-24	25-29	30-34	35-39	40-44	45-49	50-54	55-59	60-64	65-69	70歳-
性器クラミジア感染症	罹患数 定点点当り	13 0.81	- -	- -	- -	3 0.19	4 0.25	4 0.25	- -	1 0.06	- -	- -	- -	1 0.06	- -	- -	- -
性器ヘルペスウイルス感染症	罹患数 定点点当り	6 0.38	- -	- -	- -	1 0.06	3 0.19	- -	- -	- -	- -	- -	- -	- -	- -	- -	2 0.13
尖圭コンジローマ	罹患数 定点点当り	- -	- -	- -	- -	- -	- -	- -	- -	- -	- -	- -	- -	- -	- -	- -	- -
淋菌感染症	罹患数 定点点当り	6 0.38	- -	- -	- -	1 0.06	2 0.13	2 0.13	- -	1 0.06	- -	- -	- -	- -	- -	- -	- -
メチシリン耐性黄色ブドウ球菌感染症	罹患数 定点点当り	3 0.25	1 0.08	- -	- -	- -	- -	- -	- -	- -	- -	- -	- -	- -	- -	- -	2 0.17
ペニシリン耐性肺炎球菌感染症	罹患数 定点点当り	- -	- -	- -	- -	- -	- -	- -	- -	- -	- -	- -	- -	- -	- -	- -	- -
薬剤耐性緑膿菌感染症	罹患数 定点点当り	- -	- -	- -	- -	- -	- -	- -	- -	- -	- -	- -	- -	- -	- -	- -	- -