

鹿児島県感染症情報

2022年5月報 (5月1日～5月31日)

発行：鹿児島県環境保健センター

※ 感染症のホームページアドレス <http://www.pref.kagoshima.jp/kenko-fukushi/kenko-iryo/kansen/index.html>

5月の報告数は、性感染症定点から87人、基幹定点から5人の計92人でした。

5月における性感染症対象4疾患の報告数をみると、性器ヘルペスウイルス感染症が5月(12人)から6月(4人)へと減少しました。年齢階級別割合では、20歳代が50.6%と最も多く、以下、40歳代が20.7%、30歳代が19.5%の順となっています。

薬剤耐性菌については、メチシリン耐性黄色ブドウ球菌感染症のみ5人の報告でした。内訳をみると、70歳以上が全体に占める割合は60.0%でした。また、男女比は2:3でした。

☆ 性感染症定点把握対象感染症の発生状況

◆ 性感染症別の報告数及び男女別の総報告数に占める割合

感染症名	報告数(人)	定点当たり	前月報告数	前月との比較	男性			女性		
					報告数(人)	定点当たり	割合(%)	報告数(人)	定点当たり	割合(%)
性器クラミジア感染症	51	3.19	41	増加	37	2.31	55.2	14	0.88	70.0
性器ヘルペスウイルス感染症	4	0.25	12	減少	2	0.13	3.0	2	0.13	10.0
尖圭コンジローマ	12	0.75	7	増加	11	0.69	16.4	1	0.06	5.0
淋菌感染症	20	1.25	21	減少	17	1.06	25.4	3	0.19	15.0
総数	87		81	増加	67			20		

◆ 性感染症における年齢階級別割合

年齢階級	10歳未満	10歳代	20歳代	30歳代	40歳代	50歳代	60歳代	70歳以上
報告数(人)	0	1	44	17	18	5	1	1
割合(%)	0.0	1.1	50.6	19.5	20.7	5.7	1.1	1.1

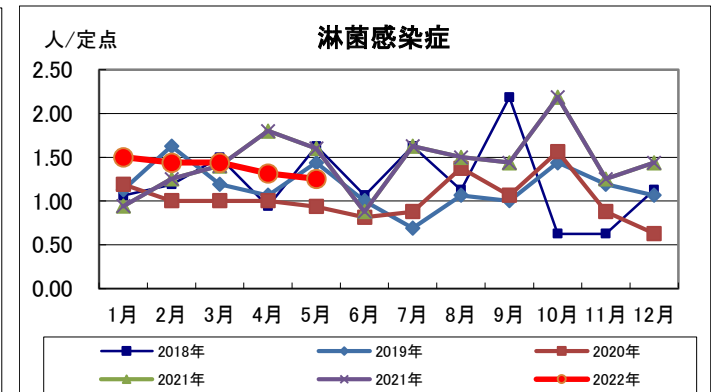
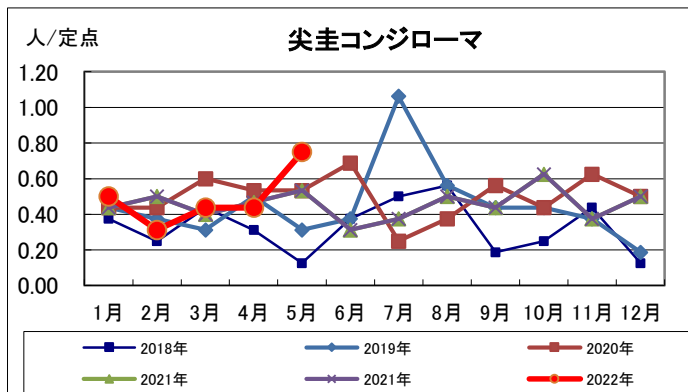
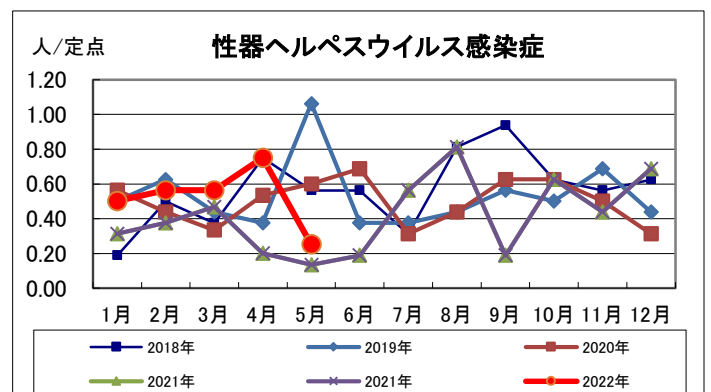
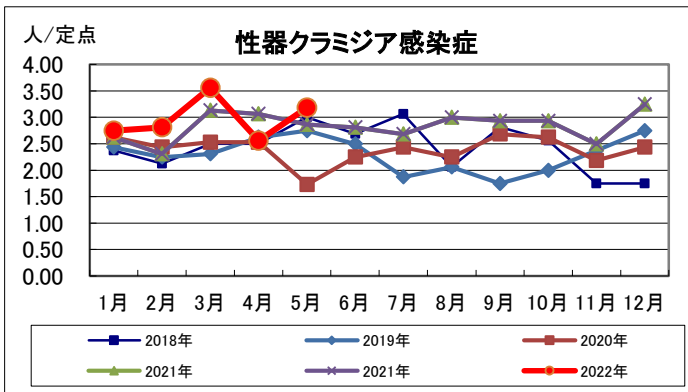
☆ 基幹定点把握対象感染症の発生状況

◆ 基幹定点報告感染症別の報告数

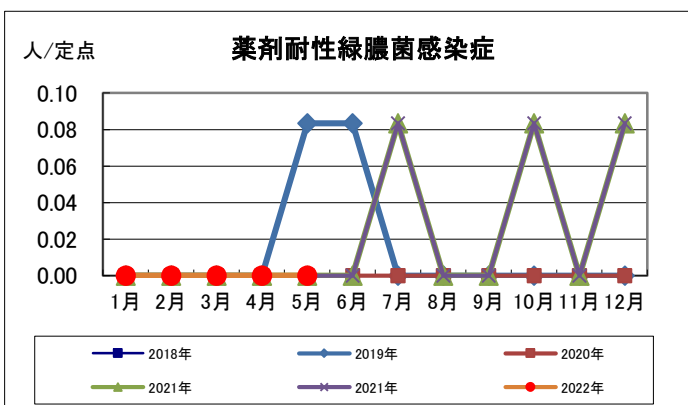
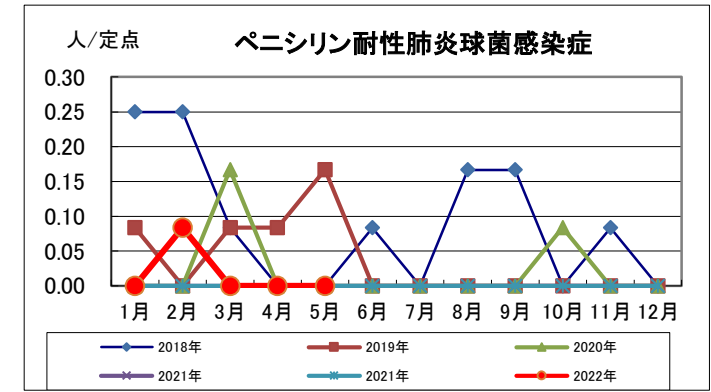
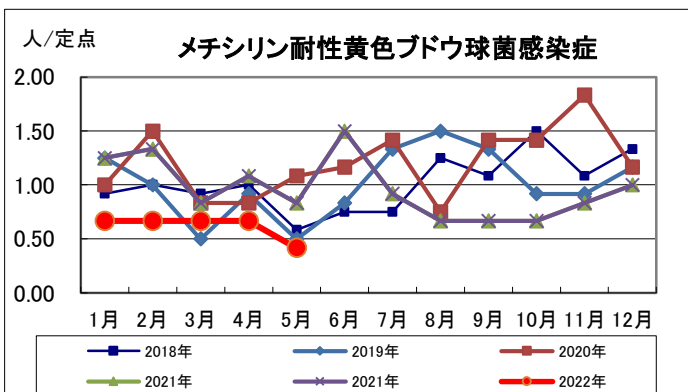
感染症名	報告数(人)	定点当たり(男女)	定点当たり(男)	定点当たり(女)	前月との比較	2022年累計(人)	2021年累計(人)
メチシリン耐性黄色ブドウ球菌感染症	5	0.42	0.17	0.25	減少	37	139
ペニシリン耐性肺炎球菌感染症	0	-	-	-	-	1	0
薬剤耐性緑膿菌感染症	0	-	-	-	-	0	3

☆ 各感染症の発生状況（鹿児島県）

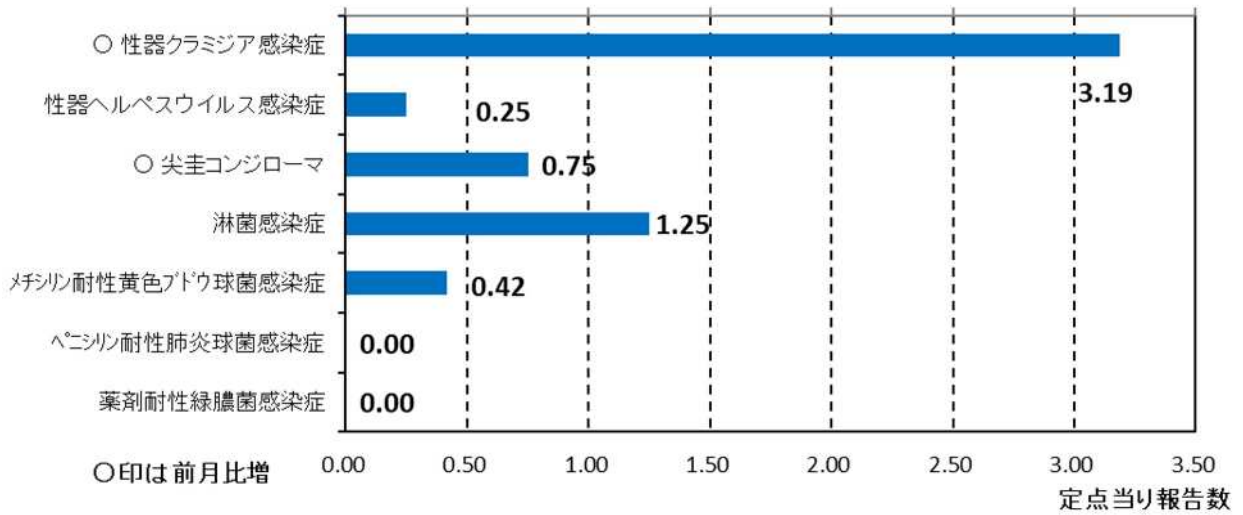
(1) 性感染症定点報告感染症



(2) 基幹定点報告感染症

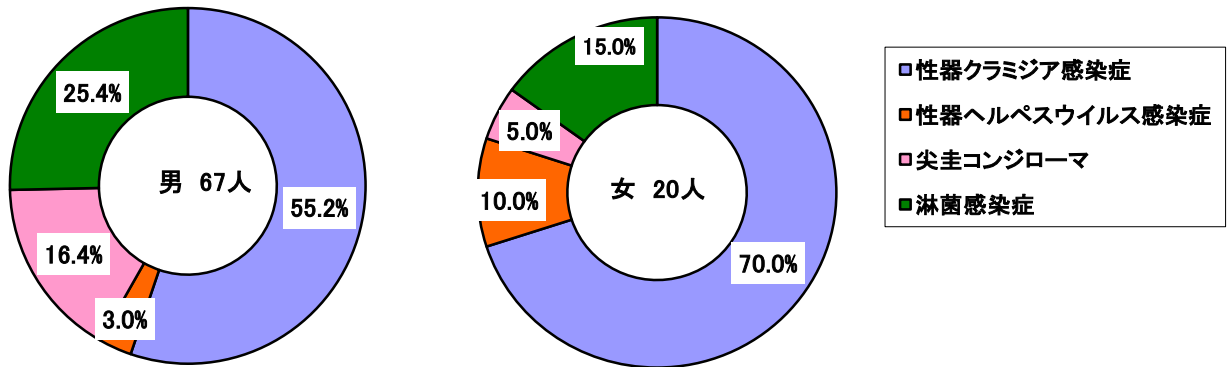


月報報告感染症の発生状況（グラフ）

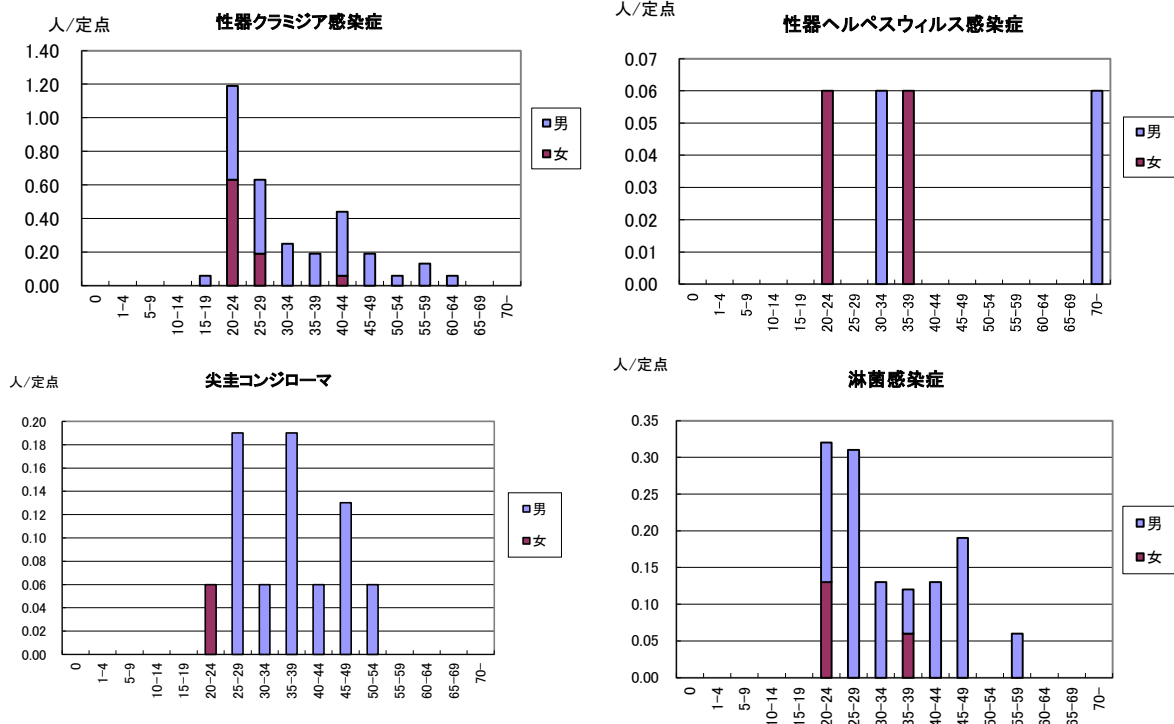


☆ 性感染症について

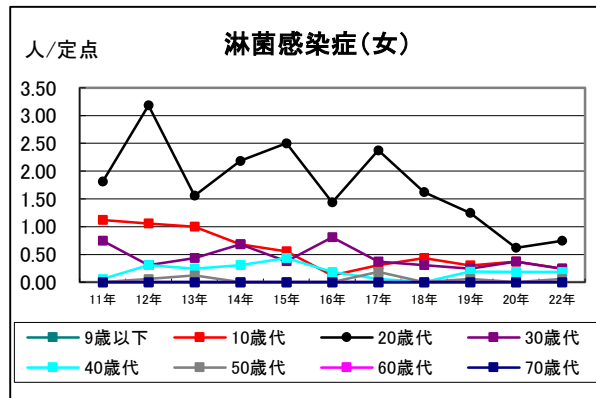
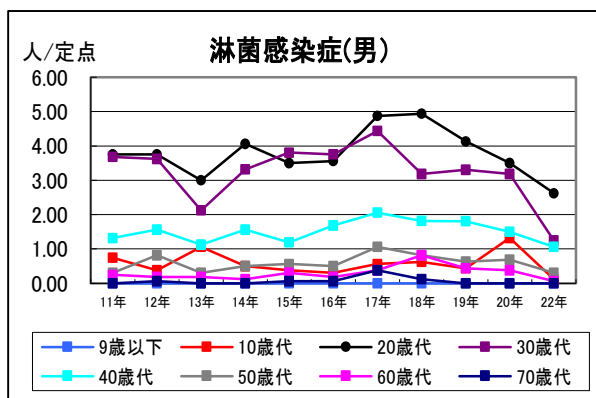
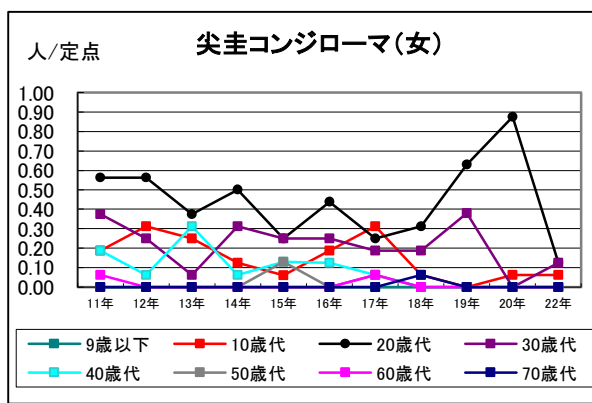
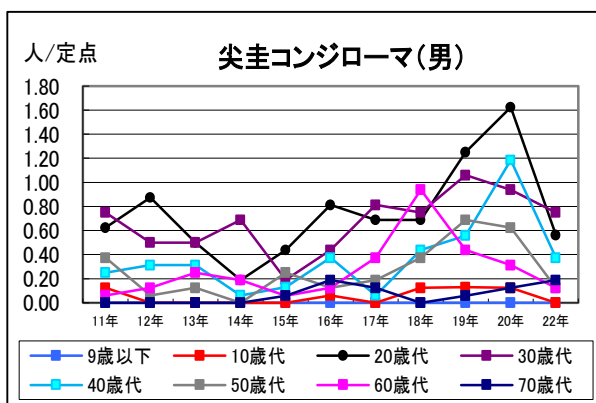
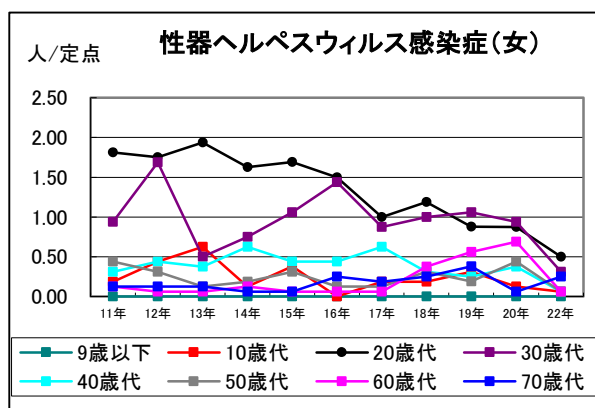
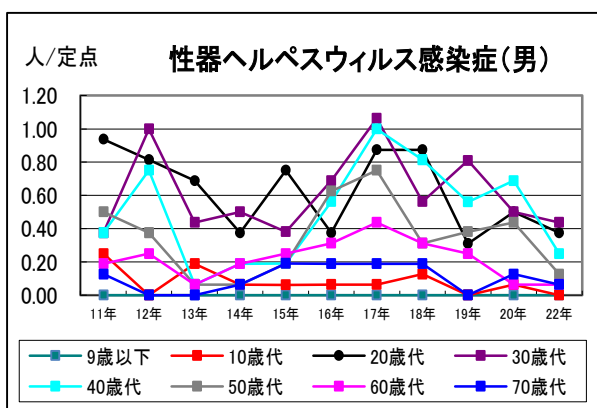
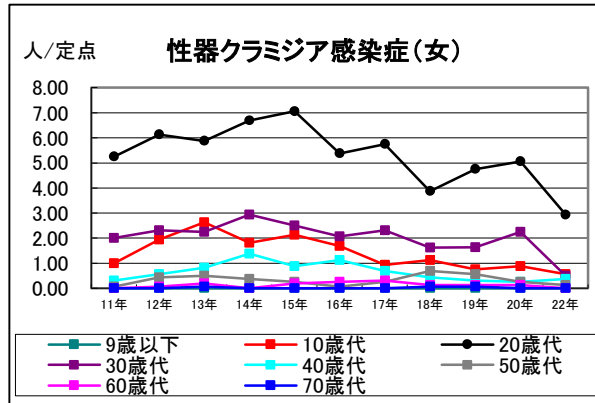
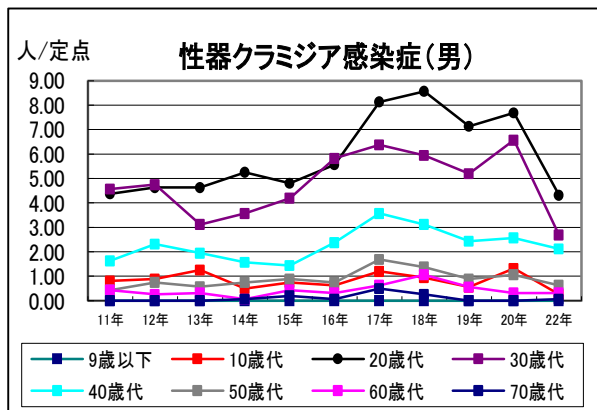
各性感染症が総報告数に占める割合



◆ 性感染症の定点当たり報数—性別・年齢階級別



性感染症の定点当たり報告数の推移一年別・性別・年代別



罹患数・定点当り罹患数・年齢階級別・疾病別 (男女合計)

集計対象令和4年5月

	合計	0歳	1-4	5-9	10-14	15-19	20-24	25-29	30-34	35-39	40-44	45-49	50-54	55-59	60-64	65-69	70歳-
性器クラミジア感染症	罹患数	51	-	-	-	1	19	10	4	3	7	3	1	2	1	-	-
	定点当り	3.19	-	-	-	0.06	1.19	0.63	0.25	0.19	0.44	0.19	0.06	0.13	0.06	-	-
性器ヘルペスウイルス感染症	罹患数	4	-	-	-	-	1	-	1	1	-	-	-	-	-	-	1
	定点当り	0.25	-	-	-	-	0.06	-	0.06	0.06	-	-	-	-	-	-	0.06
尖圭コンジローマ	罹患数	12	-	-	-	-	1	3	1	3	1	2	1	-	-	-	-
	定点当り	0.75	-	-	-	-	0.06	0.19	0.06	0.19	0.06	0.13	0.06	-	-	-	-
淋菌感染症	罹患数	20	-	-	-	-	5	5	2	2	2	3	-	1	-	-	-
	定点当り	1.25	-	-	-	-	0.31	0.31	0.13	0.13	0.13	0.19	-	0.06	-	-	-
メチシリン耐性黄色ブドウ球菌感染症	罹患数	5	-	-	-	-	1	-	-	-	-	1	-	-	-	-	3
	定点当り	0.42	-	-	-	-	0.08	-	-	-	-	0.08	-	-	-	-	0.25
ペニシリン耐性肺炎球菌感染症	罹患数	-	-	-	-	-	-	-	-	-	-	-	-	-	-	-	-
	定点当り	-	-	-	-	-	-	-	-	-	-	-	-	-	-	-	-
薬剤耐性緑膿菌感染症	罹患数	-	-	-	-	-	-	-	-	-	-	-	-	-	-	-	-
	定点当り	-	-	-	-	-	-	-	-	-	-	-	-	-	-	-	-

罹患数・定点点当り罹患数・年齢階級別・疾病別 (男合計)

集計対象令和4年5月

	合計	0歳	1-4	5-9	10-14	15-19	20-24	25-29	30-34	35-39	40-44	45-49	50-54	55-59	60-64	65-69	70歳-
性器クラミジア感染症	罹患数 定点点当り	37 2.31	- -	- -	- 0.06	1 0.06	9 0.56	7 0.44	4 0.25	3 0.19	6 0.38	3 0.19	1 0.06	2 0.13	1 0.06	1 0.06	-
性器ヘルペスウイルス感染症	罹患数 定点点当り	2 0.13	- -	- -	- -	- -	- -	- -	1 0.06	- -	- -	- -	- -	- -	- -	- -	1 0.06
尖圭コンジローマ	罹患数 定点点当り	11 0.69	- -	- -	- -	- -	- -	3 0.19	1 0.06	3 0.19	1 0.06	2 0.13	1 0.06	- -	- -	- -	-
淋菌感染症	罹患数 定点点当り	17 1.06	- -	- -	- -	- -	3 0.19	5 0.31	2 0.13	1 0.06	2 0.13	3 0.19	- -	1 0.06	- -	- -	-
メチシリン耐性黄色ブドウ球菌感染症	罹患数 定点点当り	2 0.17	- -	- -	- 0.08	- -	1 0.08	- -	- -	- -	- -	1 0.08	- -	- -	- -	- -	-
ペニシリン耐性肺炎球菌感染症	罹患数 定点点当り	- -	- -	- -	- -	- -	- -	- -	- -	- -	- -	- -	- -	- -	- -	- -	-
薬剤耐性緑膿菌感染症	罹患数 定点点当り	- -	- -	- -	- -	- -	- -	- -	- -	- -	- -	- -	- -	- -	- -	- -	-

罹患数・定点点当り罹患数・年齢階級別・疾病別 (女合計)

集計対象令和4年5月

	合計	0歳	1-4	5-9	10-14	15-19	20-24	25-29	30-34	35-39	40-44	45-49	50-54	55-59	60-64	65-69	70歳-
性器クラミジア感染症	罹患数 定点点当り	14 0.88	- -	- -	- 0.63	- 0.19	10 0.63	3 0.19	- -	- 0.06	1 0.06	- -	- -	- -	- -	- -	-
性器ヘルペスウイルス感染症	罹患数 定点点当り	2 0.13	- -	- -	- 0.06	- -	1 0.06	- -	- -	1 0.06	- -	- -	- -	- -	- -	- -	-
尖圭コンジローマ	罹患数 定点点当り	1 0.06	- -	- -	- 0.06	- -	1 0.06	- -	- -	- -	- -	- -	- -	- -	- -	- -	-
淋菌感染症	罹患数 定点点当り	3 0.19	- -	- -	- 0.13	- -	2 0.13	- -	- -	1 0.06	- -	- -	- -	- -	- -	- -	-
メチシリン耐性黄色ブドウ球菌感染症	罹患数 定点点当り	3 0.25	- -	- -	- -	- -	- -	- -	- -	- -	- -	- -	- -	- -	- -	- -	3 0.25
ペニシリン耐性肺炎球菌感染症	罹患数 定点点当り	- -	- -	- -	- -	- -	- -	- -	- -	- -	- -	- -	- -	- -	- -	- -	-
薬剤耐性緑膿菌感染症	罹患数 定点点当り	- -	- -	- -	- -	- -	- -	- -	- -	- -	- -	- -	- -	- -	- -	- -	-