

# 鹿児島県感染症情報

## 2022年12月報 (12月1日~12月31日)

発行: 鹿児島県環境保健センター

※ 感染症のホームページアドレス <http://www.pref.kagoshima.jp/kenko-fukushi/kenko-iryo/kansen/index.html>

12月の報告数は、性感染症定点から112人、基幹定点から12人の計124人でした。

12月における性感染症対象4疾患の報告数をみると、淋菌感染症以外は前月の報告数を上回りました。男女ともに性器クラミジア感染症が第一位の報告数で、男性の第二位は淋菌感染症、女性の第二位は性器ヘルペス感染症でした。

薬剤耐性菌については、メチシリン耐性黄色ブドウ球菌感染症9人、ペニシリン耐性肺炎球菌感染症3人の報告がありました。ペニシリン耐性肺炎球菌感染症の年齢別をみると、0歳が1人、1~4歳が2人でした。

### ★ 性感染症定点把握対象感染症の発生状況

#### ◆ 性感染症別の報告数及び男女別の総報告数に占める割合

感染症名	報告数(人)	定点当たり	前月報告数	前月との比較	男性			女性		
					報告数(人)	定点当たり	割合(%)	報告数(人)	定点当たり	割合(%)
性器クラミジア感染症	55	3.44	52	増加	44	2.75	50.0	11	0.69	45.8
性器ヘルペスウイルス感染症	11	0.69	9	増加	1	0.06	1.1	10	0.63	41.7
尖圭コンジローマ	11	0.69	8	増加	10	0.63	11.4	1	0.06	4.2
淋菌感染症	35	2.19	35	-	33	2.06	37.5	2	0.13	8.3
総数	112		104	増加	88			24		

#### ◆ 性感染症における年齢階級別割合

年齢階級	10歳未満	10歳代	20歳代	30歳代	40歳代	50歳代	60歳代	70歳以上
報告数(人)	0	4	43	37	25	0	3	0
割合(%)	0.0	3.6	38.4	33.0	22.3	0.0	2.7	0.0

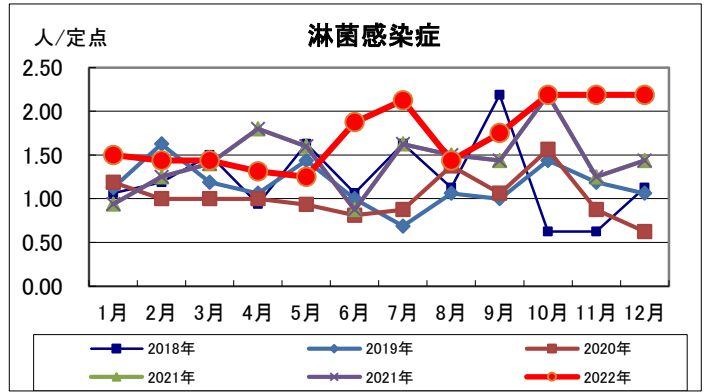
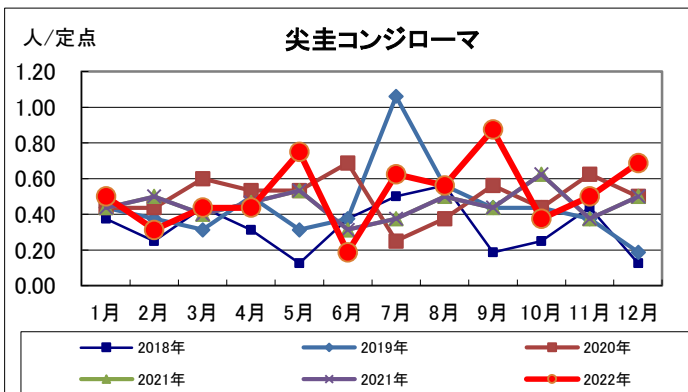
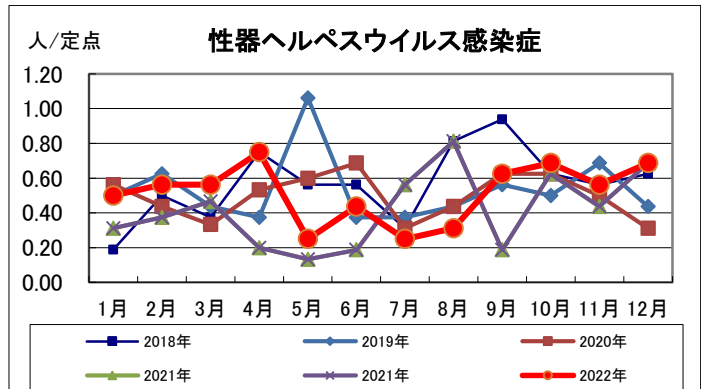
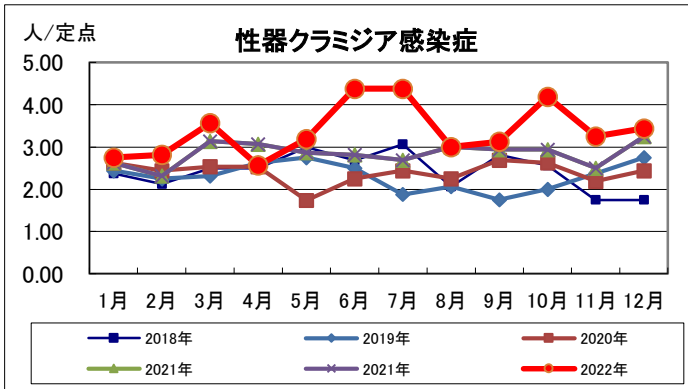
### ★ 基幹定点把握対象感染症の発生状況

#### ◆ 基幹定点報告感染症別の報告数

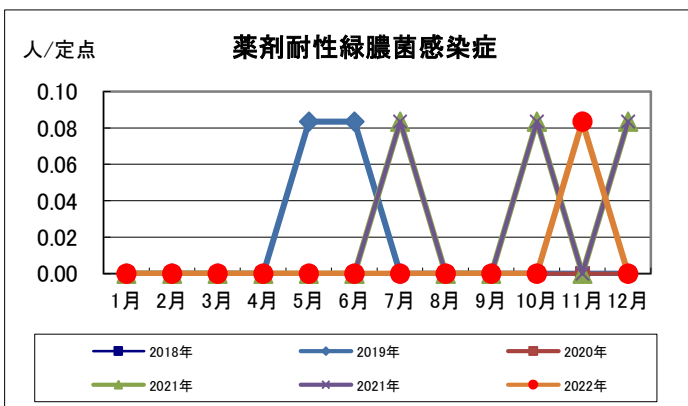
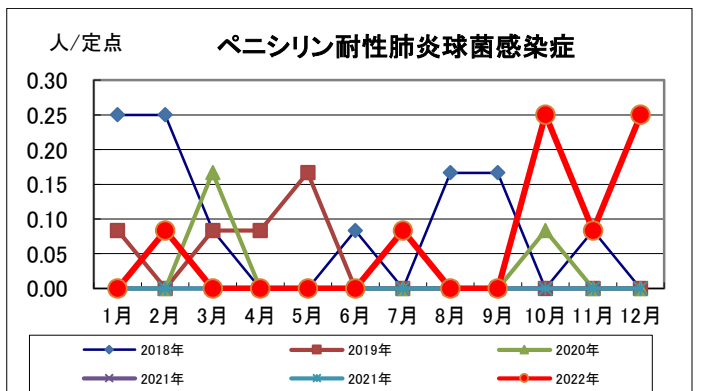
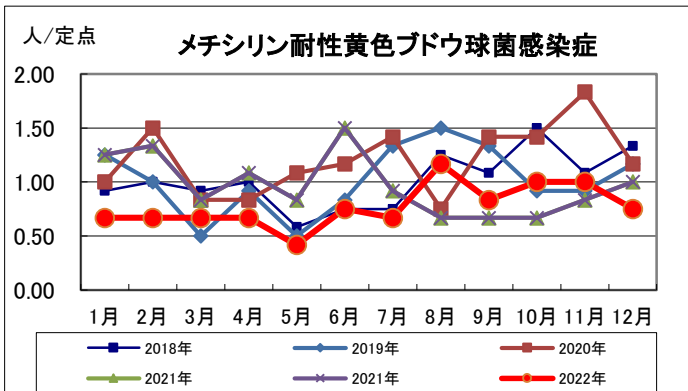
感染症名	報告数(人)	定点当たり(男女)	定点当たり(男)	定点当たり(女)	前月との比較	2022年累計(人)	2021年累計(人)
メチシリン耐性黄色ブドウ球菌感染症	9	0.75	0.58	0.17	減少	111	139
ペニシリン耐性肺炎球菌感染症	3	0.25	0.17	0.08	増加	9	0
薬剤耐性緑膿菌感染症	0	-	-	-	減少	1	3

☆ 各感染症の発生状況（鹿児島県）

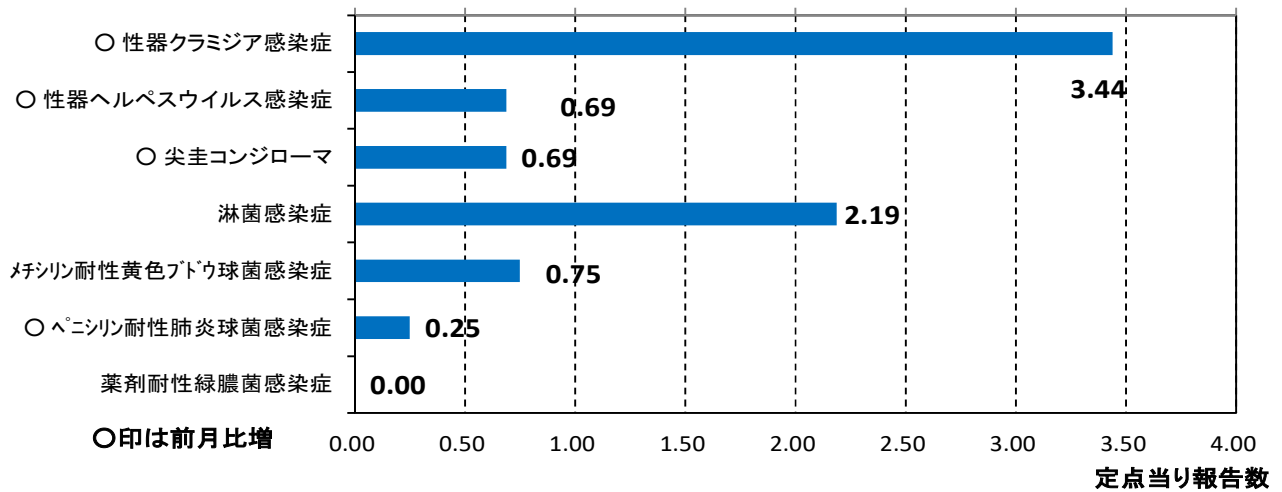
(1) 性感染症定点報告感染症



(2) 基幹定点報告感染症

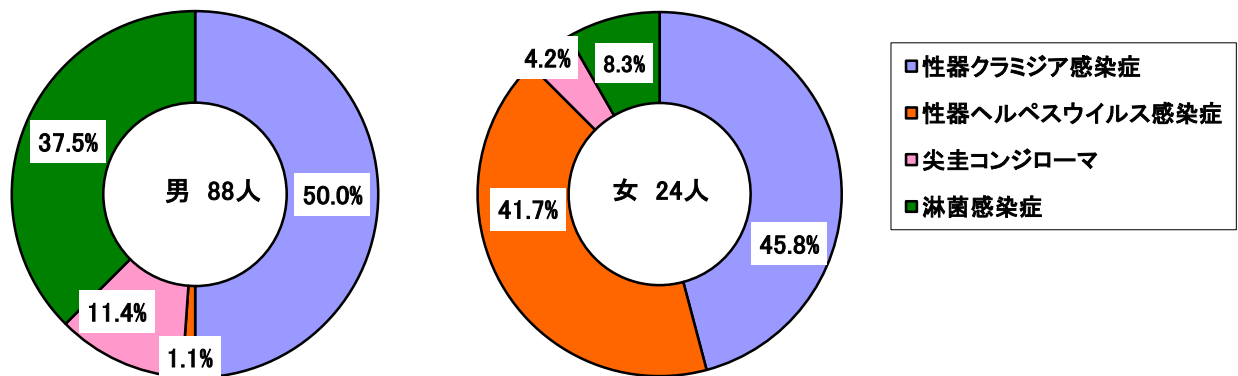


月報報告感染症の発生状況 (グラフ)

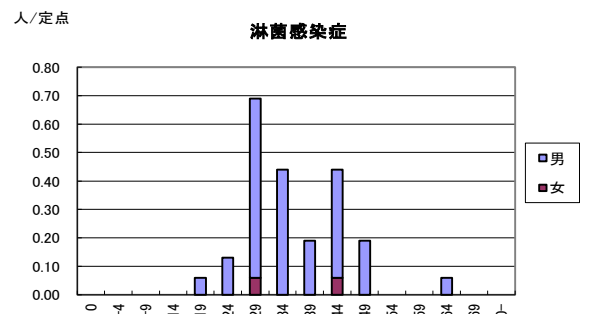
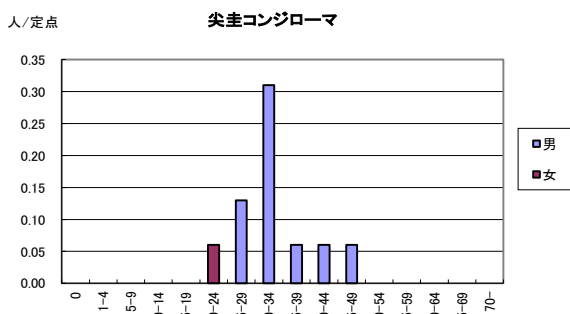
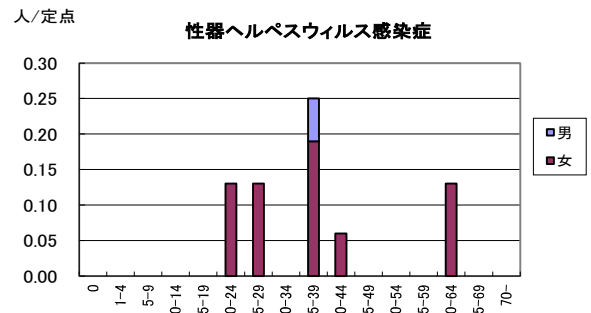
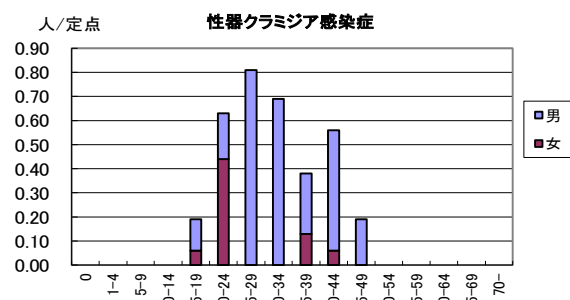


☆ 性感染症について

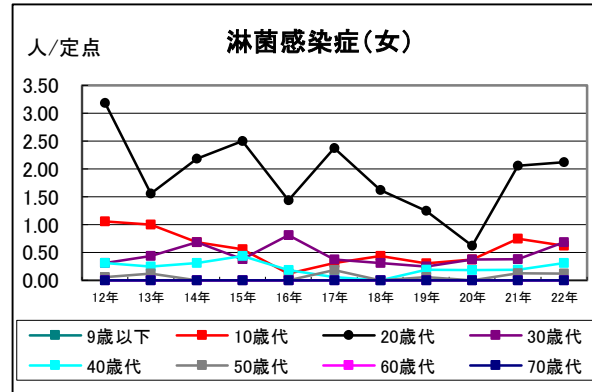
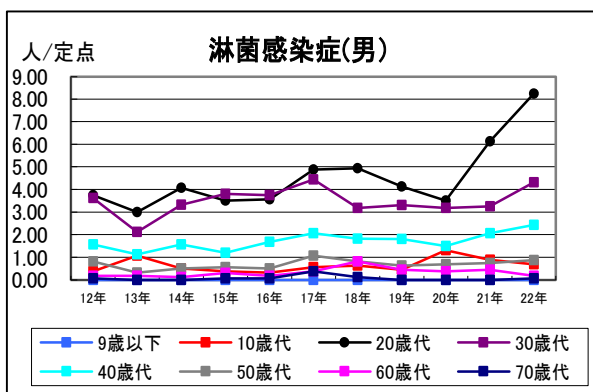
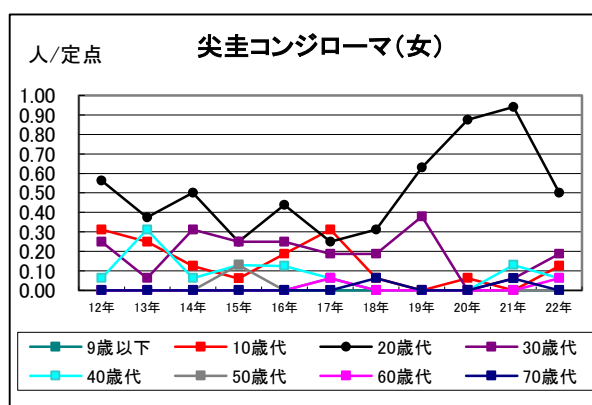
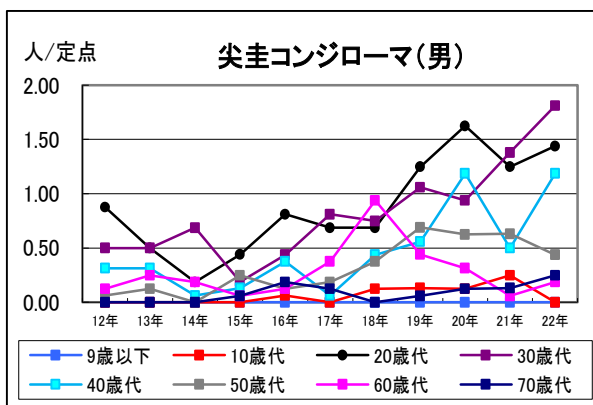
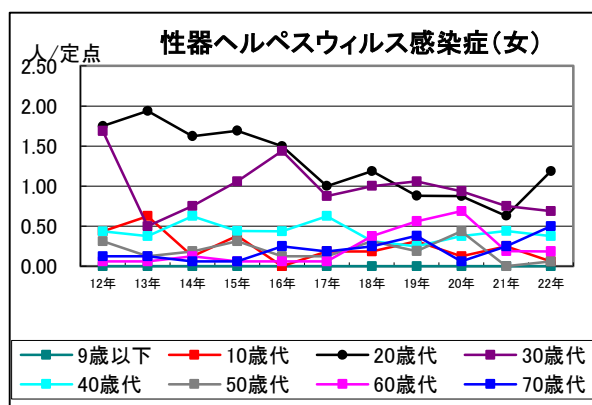
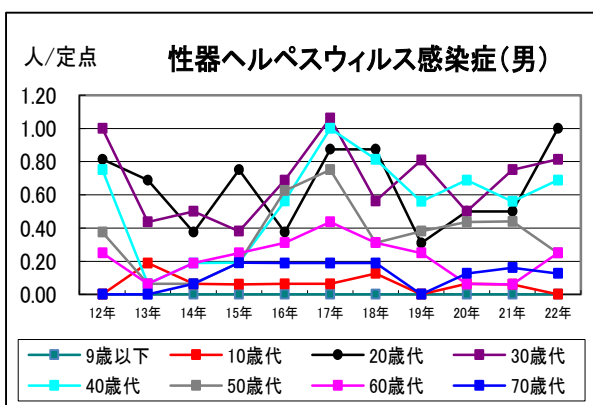
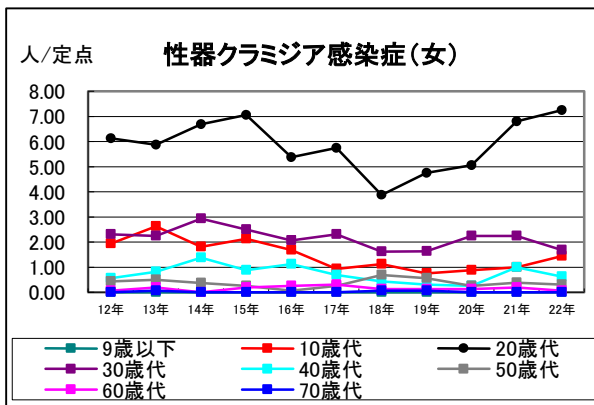
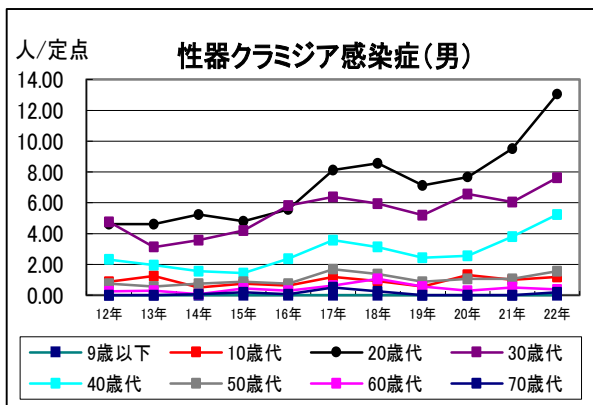
◆ 各性感染症が総報告数に占める割合



◆ 性感染症の定点当たり報数—性別・年齢階級別



◆ 性感染症の定点当たり報告数の推移一年別・性別・年代別



罹患数・定点当り罹患数・年齢階級別・疾病別 (男女合計)

集計対象令和4年12月

	合計	0歳	1-4	5-9	10-14	15-19	20-24	25-29	30-34	35-39	40-44	45-49	50-54	55-59	60-64	65-69	70歳-
性器クラミジア感染症	罹患数 55 定点当り 3.44	-	-	-	-	3	10	13	11	6	9	3	-	-	-	-	-
性器ヘルペスウイルス感染症	罹患数 11 定点当り 0.69	-	-	-	-	-	2	2	-	4	1	-	-	-	2	-	-
尖圭コンジローマ	罹患数 11 定点当り 0.69	-	-	-	-	-	1	2	5	1	1	1	-	-	-	-	-
淋菌感染症	罹患数 35 定点当り 2.19	-	-	-	-	1	2	11	7	3	7	3	-	-	1	-	-
メチシリン耐性黄色ブドウ球菌感染症	罹患数 9 定点当り 0.75	-	-	-	-	-	-	1	-	-	-	-	1	-	-	3	4
ペニシリン耐性肺炎球菌感染症	罹患数 3 定点当り 0.25	1	2	-	-	-	-	0.08	-	-	-	-	0.08	-	-	0.25	0.33
薬剤耐性緑膿菌感染症	罹患数 - 定点当り -	-	-	-	-	-	-	-	-	-	-	-	-	-	-	-	-

罹患数・定点点当り罹患数・年齢階級別・疾病別 (男合計)

集計対象令和4年12月

	合計	0歳	1-4	5-9	10-14	15-19	20-24	25-29	30-34	35-39	40-44	45-49	50-54	55-59	60-64	65-69	70歳-
性器クラミジア感染症	罹患数 定点点当り	44 2.75	- -	- -	- -	2 0.13	3 0.19	13 0.81	11 0.69	4 0.25	8 0.50	3 0.19	- -	- -	- -	- -	- -
性器ヘルペスウイルス感染症	罹患数 定点点当り	1 0.06	- -	- -	- -	- -	- -	- -	- -	1 0.06	- -	- -	- -	- -	- -	- -	- -
尖圭コンジローマ	罹患数 定点点当り	10 0.63	- -	- -	- -	- -	2 0.13	5 0.31	2 0.13	1 0.06	1 0.06	1 0.06	- -	- -	- -	- -	- -
淋菌感染症	罹患数 定点点当り	33 2.06	- -	- -	- -	1 0.06	2 0.13	10 0.63	7 0.44	3 0.19	6 0.38	3 0.19	- -	- -	1 0.06	- -	- -
メチシリン耐性黄色ブドウ球菌感染症	罹患数 定点点当り	7 0.58	- -	- -	- -	- -	- -	- -	- -	- -	- -	- -	1 0.08	- -	- -	3 0.25	3 0.25
ペニシリン耐性肺炎球菌感染症	罹患数 定点点当り	2 0.17	2 0.17	- -	- -	- -	- -	- -	- -	- -	- -	- -	- -	- -	- -	- -	- -
薬剤耐性緑膿菌感染症	罹患数 定点点当り	- -	- -	- -	- -	- -	- -	- -	- -	- -	- -	- -	- -	- -	- -	- -	- -

罹患数・定点点当り罹患数・年齢階級別・疾病別 (女合計)

集計対象令和4年12月

	合計	0歳	1-4	5-9	10-14	15-19	20-24	25-29	30-34	35-39	40-44	45-49	50-54	55-59	60-64	65-69	70歳-
性器クラミジア感染症	罹患数 定点点当り	11 0.69	- -	- -	- -	1 0.06	7 0.44	- -	- -	2 0.13	1 0.06	- -	- -	- -	- -	- -	- -
性器ヘルペスウイルス感染症	罹患数 定点点当り	10 0.63	- -	- -	- -	- -	2 0.13	2 0.13	- -	3 0.19	1 0.06	- -	- -	- -	2 0.13	- -	- -
尖圭コンジローマ	罹患数 定点点当り	1 0.06	- -	- -	- -	- -	1 0.06	- -	- -	- -	- -	- -	- -	- -	- -	- -	- -
淋菌感染症	罹患数 定点点当り	2 0.13	- -	- -	- -	- -	- -	1 0.06	- -	- -	1 0.06	- -	- -	- -	- -	- -	- -
メチシリン耐性黄色ブドウ球菌感染症	罹患数 定点点当り	2 0.17	- -	- -	- -	- -	- -	1 0.08	- -	- -	- -	- -	- -	- -	- -	- -	1 0.08
ペニシリン耐性肺炎球菌感染症	罹患数 定点点当り	1 0.08	1 0.08	- -	- -	- -	- -	- -	- -	- -	- -	- -	- -	- -	- -	- -	- -
薬剤耐性緑膿菌感染症	罹患数 定点点当り	- -	- -	- -	- -	- -	- -	- -	- -	- -	- -	- -	- -	- -	- -	- -	- -