

鹿児島県感染症情報

2023年 第3週報 (1月16日~1月22日)

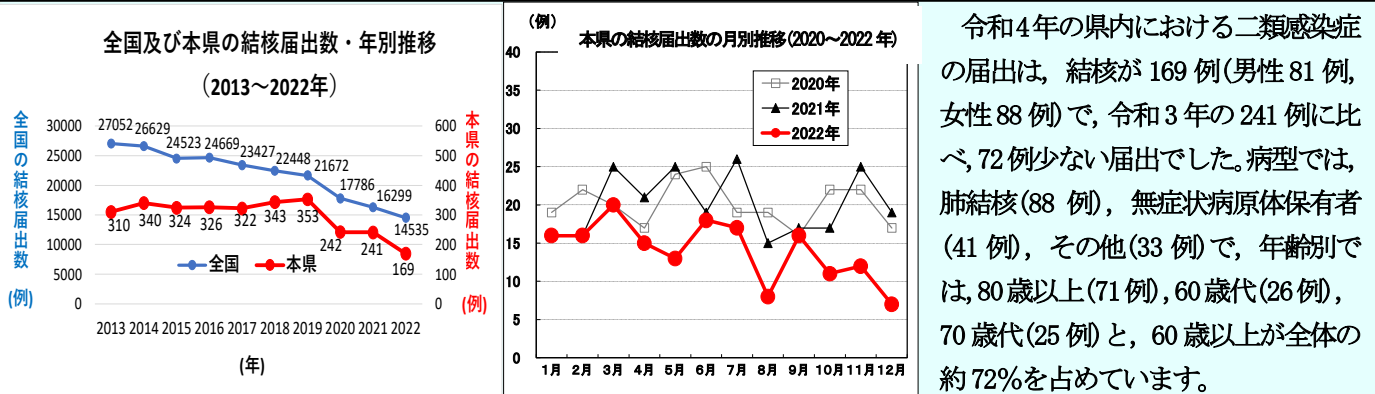
発行：鹿児島県環境保健センター（内容に関するお問い合わせ：健康増進課感染症保健係）

※ 感染症のホームページアドレス <http://www.pref.kagoshima.jp/kenko-fukushi/kenko-iryu/kansen/index.html>

県内の新型コロナウイルス感染症は、1月22日時点での累積届出数が**420146**例となりました。本県では新規感染者数が減少する兆しも見えていますが、インフルエンザとの同時流行により、更に医療が逼迫することも懸念されています。

皆様の責任ある行動が、ご自身だけでなく、大切なご家族、友人、周りの方々の健康と命を守るとともに、地域の医療を支えていくことに繋がります。一人ひとりが、「感染しない」、「感染させない」ということを意識して、今一度、基本的な感染防止対策に徹底して取り組んでいただきますよう、ご協力をよろしくお願いいたします。

平成25(2013)年~令和4(2022)年における県内及び全国の結核届出状況等を図に示します(令和4年は速報値)。全国は2013年以降、漸次減少傾向です。一方、本県はコロナ禍に入ってから減少傾向が大きくなりました。



令和4年の県内における二類感染症の届出は、結核が169例(男性81例, 女性88例)で、令和3年の241例に比べ、72例少ない届出でした。病型では、肺結核(88例)、無症状病原体保有者(41例)、その他(33例)で、年齢別では、80歳以上(71例)、60歳代(26例)、70歳代(25例)と、60歳以上が全体の約72%を占めています。

第3週の定点報告疾患の報告状況を見ると、県内のインフルエンザの定点当たりの報告数が前週(13.57)を下回りましたが、警戒域は1保健所、注意域は5保健所です。その他の疾患で流行発生警戒が出ているのは、感染性胃腸炎が鹿屋(22.00)、水痘が西之表(2.00)です。また、全数報告疾患では「つつが虫病」の届出が多くみられます。感染防止に努めてください。

☆一~五類感染症(全数報告疾患)の発生状況

一類感染症	発生報告なし
二類感染症	結核 3例(肺結核1例, 無症状病原体保有者2例) 追加結核1例(2022年第47週)
三類感染症	発生報告なし
四類感染症	つつが虫病7例, 日本紅斑熱1例 追加つつが虫病2例(2022年第52週, 第2週)
五類感染症	カルバペネム耐性腸内細菌科細菌感染症2例, 梅毒2例, 百日咳1例 追加後天性免疫不全症候群3例(2022年第50週, 第52週, 2023年第2週), 梅毒1例(2022年第48週)
新型コロナウイルス感染症等感染症	新型コロナウイルス感染症10609例 (うち、みなし陽性者12例及びコロナ・フォローアップセンターでの確定者836例を含む)

☆定点報告疾患の発生状況

- ・今週の定点医療機関は、インフルエンザ定点**92**、小児科定点**54**です。
- ・第3週の定点把握対象疾患の総報告数は1466人で、前週より139人少ない報告数でした(4頁参照)。

・**流行発生警戒**の基準値(開始基準値及び終息基準値)以上の保健所

【インフルエンザ(開始30.0, 終息10.0)】: 名瀬(18.20)

【感染性胃腸炎(開始20.0, 終息12.0)】: 鹿屋(22.00), 【水痘(開始2.0, 終息1.0)】: 西之表(2.00)

・**流行発生注意報**の基準値以上の保健所

【インフルエンザ(基準値10.0)】: 鹿児島市(13.61), 出水(16.00), 志布志(10.00), 西之表(12.50), 徳之島(13.20)

※ 週報発行後、医療機関、保健所から追加、訂正報告があり、全数・定点の数値が変更する場合があります。

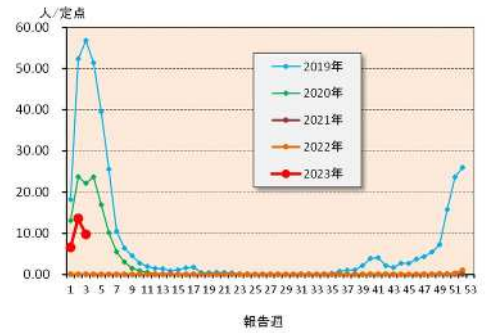
☆定点報告疾患（定点当たり報告数の上位3疾患の発生状況）

(1) インフルエンザ

第3週のインフルエンザの報告数は894人で、前週より354人少なく、定点当たりの報告数は9.72であった。

年齢別では、10～14歳（182人）、15～19歳（87人）、6歳（79人）の順に多かった。

保健所別の定点当たり報告数は、名瀬保健所（18.20）、出水保健所（16.00）、鹿児島市保健所（13.61）の順に多い。



(2) 感染性胃腸炎

第3週の感染性胃腸炎の報告数は445人で、前週より173人多く、定点当たりの報告数は8.24であった。

年齢別では、1歳、2歳（それぞれ69人）、3歳（52人）、4歳（45人）の順に多かった。

保健所別の定点当たり報告数は、鹿屋保健所（22.00）、川薩保健所（13.50）、鹿児島市保健所（12.92）の順に多い。



(3) RSウイルス感染症

第3週のRSウイルス感染症の報告数は33人で、前週より18人多く、定点当たりの報告数は0.61であった。

年齢別では、1歳、2歳（それぞれ12人）、0～5ヶ月、6～11ヶ月（それぞれ3人）、3歳（2人）の順に多かった。

保健所別の定点当たり報告数は、川薩保健所（2.50）、加世田保健所（1.33）、伊集院保健所（1.25）の順に多い。



【新型コロナウイルス感染症関連情報】

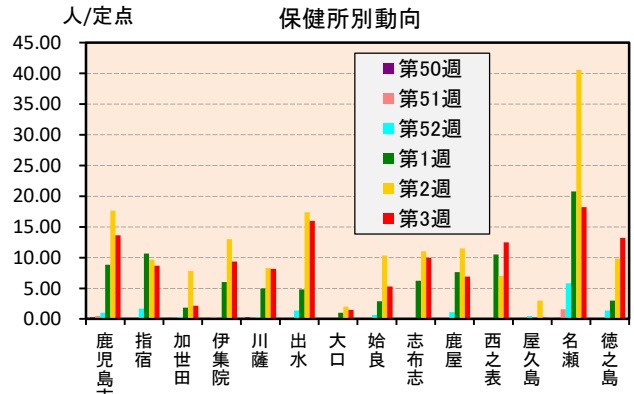
新型コロナウイルス感染症の拡大に伴う県民の皆様へのお願い

感染の状況や医療現場の状況、感染防止対策についてご理解いただき、こまめな手洗いや手指消毒、換気の徹底、場面に応じた正しいマスクの着用など、改めて基本的な感染防止対策の徹底へのご協力をよろしくお願い申し上げます。

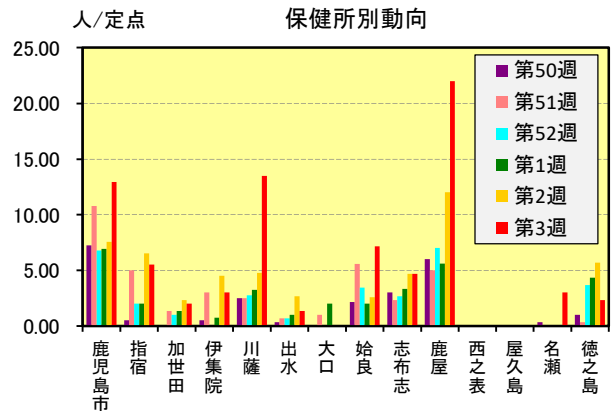
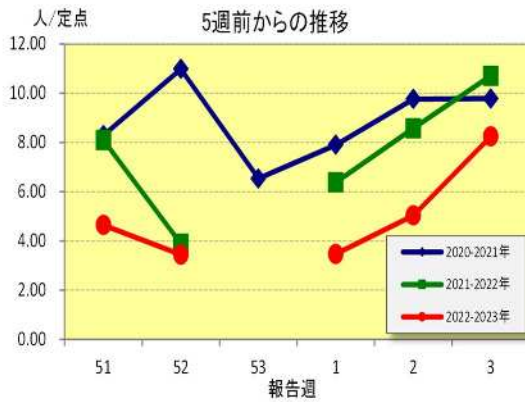
- **適正受診・事前の備え** 医療への負荷が高まることにより、重症化リスクの高い方が受診できなくなったり、入院が必要な方が適切に入院できなくなることを避ける必要があります。本県の医療を守るために、軽い発熱や喉の痛みといった軽症の方は、外来診療の混雑を避けるために、なるべく平日・日中の受診をお願いいたします。
- **換気の徹底** 換気は、非常に重要な感染防止対策であります。本格的な冬を迎え、窓を閉め切りがちになりますが、家庭や職場内においては、暖房の際も定期的に、できれば30分に1回以上、数分間程度、窓を開けるなど、十分な換気を行うようお願いいたします。
- **ワクチン接種** ワクチン接種につきましては、専門家によりますと、小児を含めてワクチン接種が重症化予防を図るというメリットの方が接種後の副反応の懸念よりも大きいとされております。
- **行動制限について** 行動制限については、現時点で新たに何か行うということは考えておりませんが、引き続き、三密を避け、感染リスクの高い場所への外出などは控えていただきたいと思います。
- **体調不良時の行動について** 喉の痛みや倦怠感など少しでも体調の異変を感じた場合には、旅行やイベント、会食への参加はもちろん、出勤や登校など移動・外出を控えていただくようお願いいたします。
- **無料PCR等検査の活用** 無料PCR検査でございますが、県では、1月までとしていた無料のPCR等検査を2月末まで延長いたします。県下287か所において実施していますので、イベントに参加される際、あるいは本県の離島を訪問される際など、また県外へ旅行される際等に、積極的な活用をお願いいたします。
- **会食について** 会食の際は、第三者認証店など、感染防止対策を徹底しているお店をご利用いただき、引き続き、マスク会食などの感染リスクを下げる取組や、お店の感染防止の取組へのご協力をよろしくお願い申し上げます。

☆上位3疾患の5週間前からの定点あたり報告数及び保健所別動向

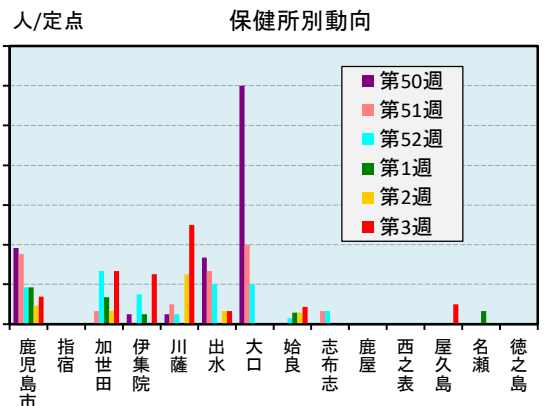
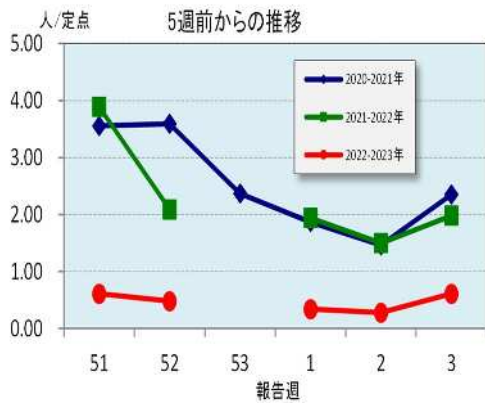
(1) インフルエンザ



(2) 感染性胃腸炎

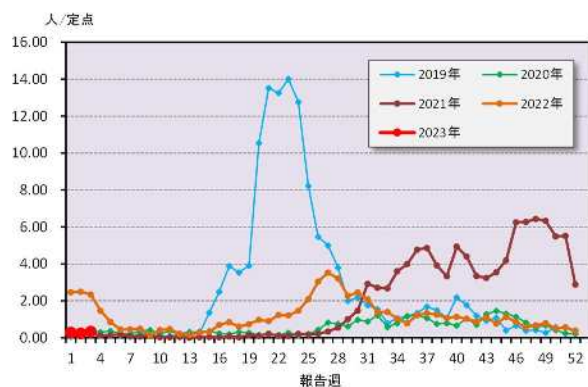


(3) RS ウイルス感染症

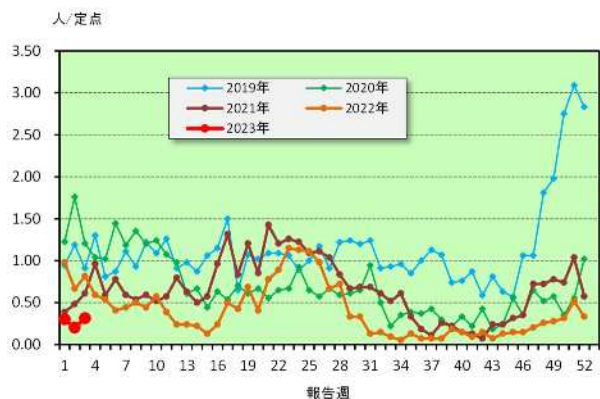


☆注目される感染症の発生状況

★ 手足口病 (鹿児島県)



★ 咽頭結膜熱 (鹿児島県)



☆定点報告疾患の発生状況

2023年	(報告週)	第3週		
定点種別	定点報告疾患	報告数	定点当り	累積報告数 (2023年)
インフルエンザ定点 (内科・小児科定点)	インフルエンザ	894	9.72	2,741
小児科定点	○ 咽頭結膜熱	17	0.31	44
	○ A群溶血性レンサ球菌咽頭炎	14	0.26	33
	○ 感染性胃腸炎	445	8.24	901
	○ 水痘	8	0.15	16
	○ 手足口病	19	0.35	49
	○ 伝染性紅斑	-	-	3
	○ 突発性発しん	15	0.28	43
	○ ヘルパンギーナ	15	0.28	25
	○ 流行性耳下腺炎	4	0.07	7
	○ RSウイルス感染症	33	0.61	66
眼科定点	急性出血性結膜炎	-	-	-
	○ 流行性角結膜炎	2	0.29	4
基幹定点	細菌性髄膜炎(真菌性を含む)	-	-	-
	無菌性髄膜炎	-	-	-
	マイコプラズマ肺炎	-	-	-
	クラミジア肺炎(オウム病は除く)	-	-	-
	感染性胃腸炎(ロタウイルス)	-	0.00	-
報告数合計		1,466	0	3,932

○印は前週比増

☆5週間前からの疾患別報告数・定点当たり報告数

		5週前 (2022年50週)	4週前 (2022年 51週)	3週前 (2022年52 週)	2週前 (2023年1週)	1週前 (2023年2週)	今週 (2023年3週)
インフルエンザ	報告数	10	22	93	599	1,248	894
	定点当り	0.11	0.24	1.02	6.58	13.57	9.72
RSウイルス感染症	報告数	38	33	26	18	15	33
	定点当り	0.70	0.61	0.48	0.33	0.28	0.61
咽頭結膜熱	報告数	17	28	18	16	11	17
	定点当り	0.31	0.52	0.33	0.30	0.20	0.31
A群溶血性レンサ球菌咽頭炎	報告数	24	6	5	11	8	14
	定点当り	0.44	0.11	0.09	0.20	0.15	0.26
感染性胃腸炎	報告数	166	251	186	184	272	445
	定点当り	3.07	4.65	3.44	3.41	5.04	8.24
水痘	報告数	5	7	7	3	5	8
	定点当り	0.09	0.13	0.13	0.06	0.09	0.15
手足口病	報告数	28	31	20	16	14	19
	定点当り	0.52	0.57	0.37	0.30	0.26	0.35
伝染性紅斑	報告数	-	1	1	1	2	-
	定点当り	-	0.02	0.02	0.02	0.04	-
突発性発しん	報告数	14	17	8	10	18	15
	定点当り	0.26	0.31	0.15	0.19	0.33	0.28
ヘルパンギーナ	報告数	37	32	12	1	9	15
	定点当り	0.69	0.59	0.22	0.02	0.17	0.28
流行性耳下腺炎	報告数	3	4	2	1	2	4
	定点当り	0.06	0.07	0.04	0.02	0.04	0.07
急性出血性結膜炎	報告数	-	-	-	-	-	-
	定点当り	-	-	-	-	-	-
流行性角結膜炎	報告数	-	4	2	1	1	2
	定点当り	-	0.57	0.29	0.14	0.14	0.29
細菌性髄膜炎(真菌性を含む)	報告数	-	-	-	-	-	-
	定点当り	-	-	-	-	-	-
無菌性髄膜炎	報告数	-	-	-	-	-	-
	定点当り	-	-	-	-	-	-
マイコプラズマ肺炎	報告数	-	-	-	-	-	-
	定点当り	-	-	-	-	-	-
クラミジア肺炎(オウム病は除く)	報告数	-	-	-	-	-	-
	定点当り	-	-	-	-	-	-
感染性胃腸炎(ロタウイルス)	報告数	-	-	-	-	-	-
	定点当り	-	-	-	-	-	-

疾病別保健所別患者報告数及び定点当たり報告数(男女合計)

2023年03週(01月16日～01月22日)

	インフルエンザ		RSウイルス感染症		咽頭結膜熱		A群溶血性レンサ球菌咽頭炎		感染性胃腸炎		水痘		手足口病		伝染性紅斑		突発性発しん	
	報告数	定点当り	報告数	定点当り	報告数	定点当り	報告数	定点当り	報告数	定点当り	報告数	定点当り	報告数	定点当り	報告数	定点当り	報告数	定点当り
総数	894	9.72	33	0.61	17	0.31	14	0.26	445	8.24	8	0.15	19	0.35	0	0.00	15	0.28
鹿児島市	313	13.61	9	0.69	3	0.23	8	0.62	168	12.92	2	0.15	12	0.92	-	-	4	0.31
指宿	26	8.67	-	-	-	-	-	-	11	5.50	1	0.50	-	-	-	-	1	0.50
加世田	13	2.17	4	1.33	-	-	-	-	6	2.00	-	-	-	-	-	-	-	-
伊集院	56	9.33	5	1.25	1	0.25	-	-	12	3.00	-	-	-	-	-	-	1	0.25
川薩	57	8.14	10	2.50	1	0.25	2	0.50	54	13.50	-	-	1	0.25	-	-	4	1.00
出水	80	16.00	1	0.33	4	1.33	-	-	4	1.33	-	-	-	-	-	-	-	-
大口	3	1.50	-	-	-	-	-	-	-	-	-	-	-	-	-	-	-	-
始良	58	5.27	3	0.43	4	0.57	3	0.43	50	7.14	1	0.14	2	0.29	-	-	4	0.57
志布志	50	10.00	-	-	1	0.33	-	-	14	4.67	-	-	4	1.33	-	-	-	-
鹿屋	55	6.88	-	-	2	0.40	-	-	110	22.00	1	0.20	-	-	-	-	-	-
西之表	25	12.50	-	-	-	-	-	-	-	-	2	2.00	-	-	-	-	-	-
屋久島	1	0.25	1	0.50	-	-	-	-	-	-	-	-	-	-	-	-	-	-
名瀬	91	18.20	-	-	1	0.33	-	-	9	3.00	1	0.33	-	-	-	-	1	0.33
徳之島	66	13.20	-	-	-	-	1	0.33	7	2.33	-	-	-	-	-	-	-	-
	ヘルペンギーナ		流行性耳下腺炎		急性出血性結膜炎		流行性角結膜炎		細菌性髄膜炎(真菌性を含む)		無菌性髄膜炎		マイコプラズマ肺炎		クラミジア肺炎(オウム病は除く)		肺葉性胃腸炎(ロタウイルス)	
	報告数	定点当り	報告数	定点当り	報告数	定点当り	報告数	定点当り	報告数	定点当り	報告数	定点当り	報告数	定点当り	報告数	定点当り	報告数	定点当り
総数	15	0.28	4	0.07	0	0.00	2	0.29	0	0.00	0	0.00	0	0.00	0	0.00	0	0.00
鹿児島市	10	0.77	3	0.23	-	-	1	0.25	-	-	-	-	-	-	-	-	-	-
指宿	-	-	-	-	-	-	-	-	-	-	-	-	-	-
加世田	-	-	-	-	-	-	-	-	-	-	-	-	-	-
伊集院	-	-	-	-	-	-	-	-	-	-	-	-	-	-
川薩	-	-	-	-	-	-	1	1.00	-	-	-	-	-	-	-	-	-	-
出水	-	-	-	-	-	-	-	-	-	-	-	-	-	-
大口	-	-	-	-	-	-	-	-	-	-	-	-	-	-
始良	3	0.43	-	-	-	-	-	-	-	-	-	-	-	-	-	-	-	-
志布志	-	-	-	-	-	-	-	-	-	-	-	-	-	-
鹿屋	2	0.40	1	0.20	-	-	-	-	-	-	-	-	-	-	-	-	-	-
西之表	-	-	-	-	-	-	-	-	-	-	-	-	-	-
屋久島	-	-	-	-
名瀬	-	-	-	-
徳之島	-	-	-	-

