

# 鹿児島県感染症情報

## 2023年 第6週報 (2月6日~2月12日)

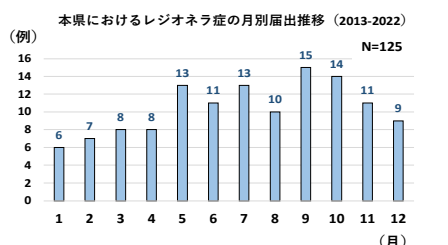
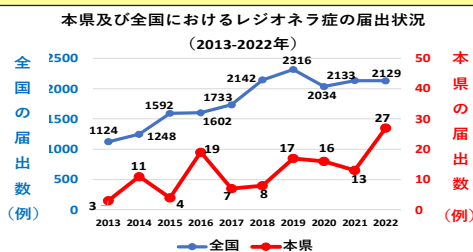
発行：鹿児島県環境保健センター（内容に関するお問い合わせ：健康増進課感染症保健係）

※ 感染症のホームページアドレス <http://www.pref.kagoshima.jp/kenko-fukushi/kenko-iryu/kansen/index.html>

県内の新型コロナウイルス感染症は、2月12日時点での累積届出数が**434056例**となりました。国は2/9に新型コロナウイルス感染症の五類移行後の感染症発生動向調査の具体的な調査方法を決めました。

現在、全国で季節性インフルエンザで定点として指定されているおよそ5000カ所の医療機関に、新型コロナウイルス感染症についても患者数の報告を求め、週に1回週報にて公表することとなりました。また、入院者数や重症者数についても、およそ500カ所の基幹病院からの報告へと準備が整い次第、移行する方針です。

平成25(2013)年~令和4(2022)年における全国及び本県のレジオネラ症届出状況等を左図に、2013年~2022年における本県のレジオネラ症の累積月別届出推移を右図に示します（令和4年は速報値）。本県においては直近10ヶ年で最多となりました。



令和4(2022)年における県内のレジオネラ症の届出状況は、前年(13例)より14例多い27例(男性23例、女性4例)でした。年齢別では、60歳代(11例)、80歳以上(7例)、70歳代(5例)の

順に多く、届出受理保健所別では、鹿児島市(15例)、指宿、川薩、大口(それぞれ2例)、伊集院、出水、始良、志布志、鹿屋、名瀬(それぞれ1例)の順でした。

第5週の定点報告疾患の報告状況を見ると、県内のインフルエンザの定点当たりの報告数は前週と比べると減少しました。流行発生警報域は2保健所、注意報域は2保健所となっています。その他の疾患では、感染性胃腸炎において鹿屋が4週連続、川薩が今週から、急性出血性結膜炎は川薩が今週から流行発生警報域となっています。

### ☆一~五類感染症(全数報告疾患)の発生状況

一類感染症	発生報告なし
二類感染症	結核4例(肺結核2例、無症状病原体保有者2例)
三類感染症	発生報告なし
四類感染症	つつが虫病1例
五類感染症	侵襲性肺炎球菌感染症1例、梅毒1例、カルバミペネム耐性腸内細菌科細菌感染症1例、百日咳1例 追加急性脳炎(第5週)
新型コロナウイルス等感染症	新型コロナウイルス感染症3132例 (うち、みなし陽性者3例及びコロナ・フォローアップセンターでの確定者191例を含む)
獣医師が届出を行う感染症	鳥インフルエンザ(H5N1)の鳥類(鶏舎内肉用種鶏から検出:今シーズン13例目の事例)

### ☆定点報告疾患の発生状況

- ・今週の定点医療機関は、インフルエンザ定点**92**、小児科定点**54**です。
- ・第6週の定点把握対象疾患の総報告数は1383人で、前週より109人少ない報告数でした(4頁参照)。

#### 流行発生警報の基準値(開始基準値及び終息基準値)以上の保健所

【インフルエンザ(開始30.0、終息10.0)】:名瀬(12.20)、徳之島(31.20)、【感染性胃腸炎(開始20.0、終息12.0)】:鹿屋(31.60)、川薩(24.00)、【急性出血性結膜炎(開始1.0、終息0.1)】:川薩(2.00)

#### ・流行発生注意報の基準値以上の保健所

【インフルエンザ(基準値10.0)】:鹿児島市(10.91)、鹿屋(10.50)

※ 週報発行後、医療機関、保健所から追加、訂正報告があり、全数・定点の数値が変更する場合があります。

☆定点報告疾患（定点当たり報告数の上位3疾患の発生状況）

(1) 感染性胃腸炎

第6週の感染性胃腸炎の報告数は536人で、前週より15人少なく、定点当たりの報告数は9.93であった。

年齢別では、1歳（101人）、2歳（68人）、4歳（66人）の順に多かった。

保健所別の定点当たり報告数は、鹿屋保健所（31.60）、川薩保健所（24.00）、鹿児島市保健所（11.31）の順に多い。

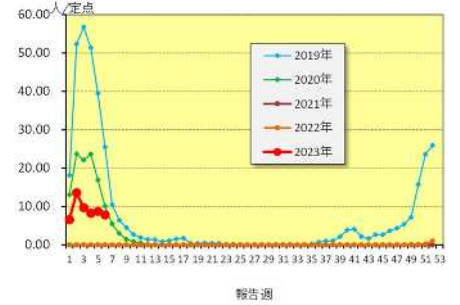


(2) インフルエンザ

第6週のインフルエンザの報告数は720人で、前週より85人少なく、定点当たりの報告数は7.83であった。

年齢別では、10～14歳（152人）、6歳（59人）、8歳（57人）の順に多かった。

保健所別の定点当たり報告数は、徳之島保健所（31.20）、名瀬保健所（12.20）、鹿児島市保健所（10.91）の順に多い。



(3) RSウイルス感染症

第6週のRSウイルス感染症の報告数は35人で、前週より15人少なく、定点当たりの報告数は0.65であった。

年齢別では、1歳、2歳（それぞれ10人）、0～5ヶ月（6人）、6～11ヶ月（4人）の順に多かった。

保健所別の定点当たり報告数は、出水保健所（2.33）、始良保健所（2.14）、鹿児島市保健所（0.62）の順に多い。



【新型コロナウイルス感染症関連情報】

新型コロナウイルス感染症対策

これまで屋外では原則不要、屋内では原則着用としていましたが  
**令和5年3月13日から**  
**マスク着用は個人の判断が基本となります**

ただし、以下のような場合には注意しましょう

周囲の方に、感染を広げないために  
**マスクを着用しましょう**

受診時や医療機関・  
高齢者施設などを訪問する時

通勤ラッシュ時など混雑した  
電車・バスに乗車する時

ご自身を感染から守るために  
**マスク着用が効果的です**

高齢者

慢性肝臓病  
がん  
心血管疾患 など

妊婦

重症化リスクの高い方が感染拡大時に混雑した場所に行く時

本人の意思に反してマスクの着脱を強いることがないよう、  
個人の主体的な判断が尊重されるよう、ご配慮をお願いします

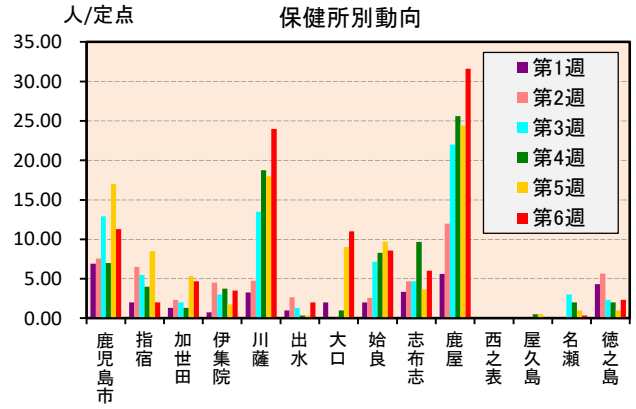
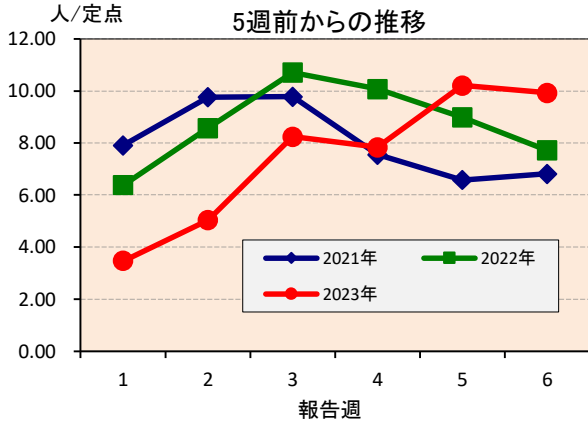
※事業者の判断でマスク着用を求められる場合や従業員がマスクを着用している場合があります

厚生労働省  
Ministry of Health, Labour and Welfare

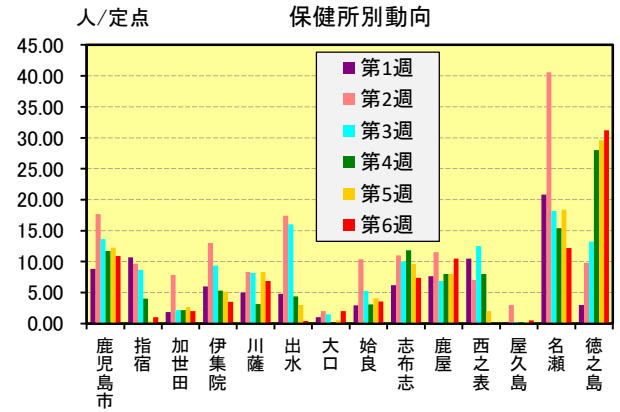
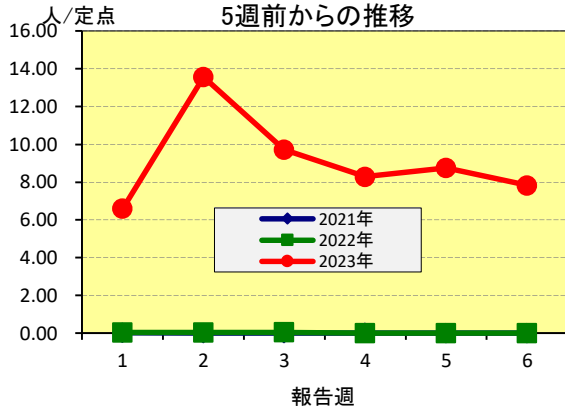
作成：令和5年2月10日

☆上位3疾患の5週間前からの定点あたり報告数及び保健所別動向

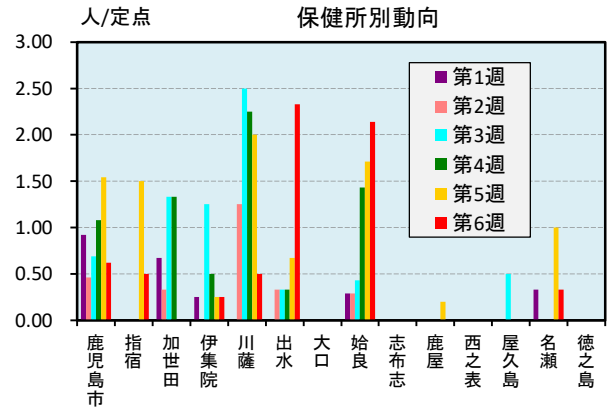
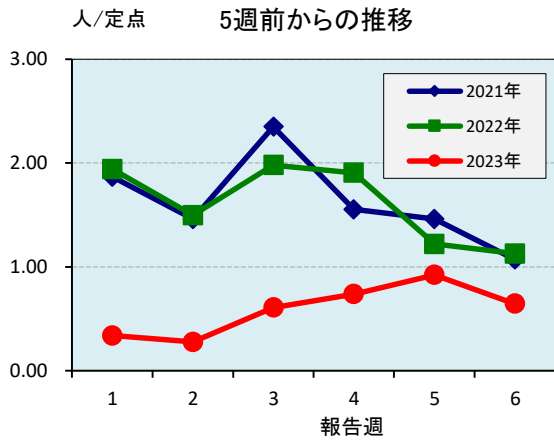
(1) 感染性胃腸炎



(2) インフルエンザ



(3) RS ウイルス感染症

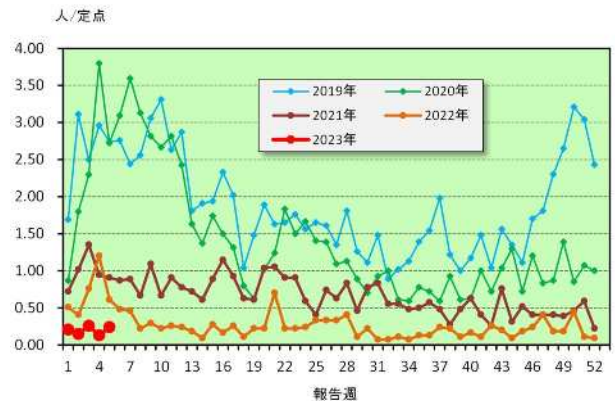


☆注目される感染症の発生状況

★ 咽頭結膜熱（鹿児島県）



★ A群溶血性レンサ球菌咽頭炎（鹿児島県）





☆定点報告疾患の発生状況

2023年	(報告週)	第6週		
定点種別	定点報告疾患	報告数	定点当り	累積報告数 (2023年)
インフルエンザ定点 (内科・小児科定点)	インフルエンザ	720	7.83	5,028
小児科定点	○ 咽頭結膜熱	26	0.48	110
	○ A群溶血性レンサ球菌咽頭炎	22	0.41	75
	感染性胃腸炎	536	9.93	2,411
	水痘	-	-	23
	○ 手足口病	15	0.28	106
	○ 伝染性紅斑	1	0.02	6
	○ 突発性発しん	19	0.35	91
	ヘルパンギーナ	6	0.11	51
	流行性耳下腺炎	-	-	12
	RSウイルス感染症	35	0.65	191
眼科定点	○ 急性出血性結膜炎	2	0.29	2
	流行性角結膜炎	1	0.14	9
基幹定点	細菌性髄膜炎(真菌性を含む)	-	-	-
	無菌性髄膜炎	-	-	-
	マイコプラズマ肺炎	-	-	-
	クラミジア肺炎(オウム病は除く)	-	-	-
	感染性胃腸炎(ロタウイルス)	-	0.00	-
報告数合計		1,383	0	8,115

○印は前週比増

☆5週間前からの疾患別報告数・定点当たり報告数

	5週前 (2023年1週)	4週前 (2023年2週)	3週前 (2023年3週)	2週前 (2023年4週)	1週前 (2023年5週)	今週 (2023年6週)
インフルエンザ	報告数 599 定点当り 6.58	1,248 13.57	894 9.72	762 8.28	805 8.75	720 7.83
RSウイルス感染症	報告数 18 定点当り 0.33	15 0.28	33 0.61	40 0.74	50 0.93	35 0.65
咽頭結膜熱	報告数 16 定点当り 0.30	11 0.20	17 0.31	22 0.41	18 0.33	26 0.48
A群溶血性レンサ球菌咽頭炎	報告数 11 定点当り 0.20	8 0.15	14 0.26	7 0.13	13 0.24	22 0.41
感染性胃腸炎	報告数 184 定点当り 3.41	272 5.04	445 8.24	423 7.83	551 10.20	536 9.93
水痘	報告数 3 定点当り 0.06	5 0.09	8 0.15	1 0.02	6 0.11	-
手足口病	報告数 16 定点当り 0.30	14 0.26	19 0.35	30 0.56	12 0.22	15 0.28
伝染性紅斑	報告数 1 定点当り 0.02	2 0.04	-	2 0.04	-	1 0.02
突発性発しん	報告数 10 定点当り 0.19	18 0.33	15 0.28	12 0.22	17 0.31	19 0.35
ヘルパンギーナ	報告数 1 定点当り 0.02	9 0.17	15 0.28	6 0.11	14 0.26	6 0.11
流行性耳下腺炎	報告数 1 定点当り 0.02	2 0.04	4 0.07	1 0.02	4 0.07	-
急性出血性結膜炎	報告数 - 定点当り -	-	-	-	-	2 0.29
流行性角結膜炎	報告数 1 定点当り 0.14	1 0.14	2 0.29	2 0.29	2 0.29	1 0.14
細菌性髄膜炎(真菌性を含む)	報告数 - 定点当り -	-	-	-	-	-
無菌性髄膜炎	報告数 - 定点当り -	-	-	-	-	-
マイコプラズマ肺炎	報告数 - 定点当り -	-	-	-	-	-
クラミジア肺炎(オウム病は除く)	報告数 - 定点当り -	-	-	-	-	-
感染性胃腸炎(ロタウイルス)	報告数 - 定点当り -	-	-	-	-	-

# 疾病別保健所別患者報告数及び定点当たり報告数(男女合計)

2023年06週(02月06日～02月12日)

総数	インフルエンザ		RSウイルス感染症		咽頭結膜熱		A群溶血性レンサ球菌咽頭炎		感染性胃腸炎		水痘		手足口病		伝染性紅斑		突発性発しん	
	報告数	定点当り	報告数	定点当り	報告数	定点当り	報告数	定点当り	報告数	定点当り	報告数	定点当り	報告数	定点当り	報告数	定点当り	報告数	定点当り
鹿児島市	251	10.91	8	0.62	12	0.92	8	0.62	147	11.31	-	-	12	0.92	-	-	7	0.54
指宿	3	1.00	1	0.50	-	-	9	4.50	4	2.00	-	-	-	-	-	-	1	0.50
加世田	12	2.00	-	-	1	0.33	-	-	14	4.67	-	-	-	-	-	-	1	0.33
伊集院	21	3.50	1	0.25	4	1.00	2	0.50	14	3.50	-	-	-	-	-	-	1	0.25
川薩	48	6.86	2	0.50	-	-	-	-	96	24.00	-	-	1	0.25	-	-	1	0.25
出水	2	0.40	7	2.33	1	0.33	-	-	6	2.00	-	-	-	-	-	-	-	-
大口	4	2.00	-	-	-	-	-	-	11	11.00	-	-	-	-	-	-	-	-
始良	39	3.55	15	2.14	6	0.86	-	-	60	8.57	-	-	2	0.29	1	0.14	4	0.57
志布志	37	7.40	-	-	-	-	3	1.00	18	6.00	-	-	-	-	-	-	-	-
鹿屋	84	10.50	-	-	1	0.20	-	-	158	31.60	-	-	-	-	-	-	3	0.60
西之表	-	-	-	-	1	1.00	-	-	-	-	-	-	-	-	-	-	-	-
屋久島	2	0.50	-	-	-	-	-	-	-	-	-	-	-	-	-	-	-	-
名瀬	61	12.20	1	0.33	-	-	-	-	1	0.33	-	-	-	-	-	-	1	0.33
徳之島	156	31.20	-	-	-	-	-	-	7	2.33	-	-	-	-	-	-	-	-

総数	ヘルパンギーナ		流行性耳下腺炎		急性出血性結膜炎		流行性角結膜炎		細菌性髄膜炎(真菌性を含む)		無菌性髄膜炎		マイコプラズマ肺炎		クラミア肺炎(オウム病は除く)		感染性胃腸炎(ロタウイルス)	
	報告数	定点当り	報告数	定点当り	報告数	定点当り	報告数	定点当り	報告数	定点当り	報告数	定点当り	報告数	定点当り	報告数	定点当り	報告数	定点当り
鹿児島市	6	0.11	0	0.00	2	0.29	1	0.14	0	0.00	0	0.00	0	0.00	0	0.00	0	0.00
指宿	5	0.38	-	-	-	-	-	-	-	-	-	-	-	-	-	-	-	-
加世田	-	-	-	-	-	-	-	-	-	-	-	-	-	-	-	-	-	-
伊集院	-	-	-	-	-	-	-	-	-	-	-	-	-	-	-	-	-	-
川薩	-	-	-	-	2	2.00	-	-	-	-	-	-	-	-	-	-	-	-
出水	-	-	-	-	-	-	-	-	-	-	-	-	-	-	-	-	-	-
大口	-	-	-	-	-	-	-	-	-	-	-	-	-	-	-	-	-	-
始良	1	0.14	-	-	-	-	1	1.00	-	-	-	-	-	-	-	-	-	-
志布志	-	-	-	-	-	-	-	-	-	-	-	-	-	-	-	-	-	-
鹿屋	-	-	-	-	-	-	-	-	-	-	-	-	-	-	-	-	-	-
西之表	-	-	-	-	-	-	-	-	-	-	-	-	-	-	-	-	-	-
屋久島	-	-	-	-	-	-	-	-	-	-	-	-	-	-	-	-	-	-
名瀬	-	-	-	-	-	-	-	-	-	-	-	-	-	-	-	-	-	-
徳之島	-	-	-	-	-	-	-	-	-	-	-	-	-	-	-	-	-	-

# 年齢階級 別疾病別患者報告数及び定点当たり報告数（男女合計）

2023年06週(02月06日～02月12日)

(インフルエンザ) 定点報告(疾病)	合計	～5ヶ月	～11ヶ月	1歳	2	3	4	5	6	7	8	9	10～14	15～19	20～29	30～39	40～49	50～59	60～69	70～79	80歳～	
																						報告数
インフルエンザ	720	2	6	21	20	39	51	54	59	46	57	45	152	50	21	41	28	11	9	4	4	
	7.83	0.02	0.07	0.23	0.22	0.42	0.55	0.59	0.64	0.50	0.62	0.49	1.65	0.54	0.23	0.45	0.30	0.12	0.10	0.04	0.04	
(小児科) 定点報告(疾病)	合計	～5ヶ月	～11ヶ月	1歳	2	3	4	5	6	7	8	9	10～14	15～19	20～29	30～39	40～49	50～59	60～69	70～79	80歳～	
RSウイルス感染症	報告数	6	4	10	10	3	1	1	-	-	-	-	-	-	-	-	-	-	-	-	-	
	定点当り	0.11	0.07	0.19	0.19	0.06	0.02	0.02	-	-	-	-	-	-	-	-	-	-	-	-	-	
咽頭結膜熱	報告数	-	4	13	6	1	1	1	-	-	-	-	-	-	-	-	-	-	-	-	-	
	定点当り	-	0.07	0.24	0.11	0.02	0.02	0.02	-	-	-	-	-	-	-	-	-	-	-	-	-	
A群溶血性レンサ球菌咽頭炎	報告数	-	-	3	-	4	5	1	1	-	-	1	1	6	-	-	-	-	-	-	-	
	定点当り	-	-	0.06	-	0.07	0.09	0.02	0.02	-	-	0.02	0.02	0.11	-	-	-	-	-	-	-	
感染性胃腸炎	報告数	536	5	22	101	68	55	66	50	34	28	11	47	7	23	-	-	-	-	-	-	
	定点当り	9.93	0.09	0.41	1.87	1.26	1.02	1.22	0.93	0.63	0.52	0.20	0.87	0.13	0.43	-	-	-	-	-	-	
水痘	報告数	-	-	-	-	-	-	-	-	-	-	-	-	-	-	-	-	-	-	-	-	
	定点当り	-	-	-	-	-	-	-	-	-	-	-	-	-	-	-	-	-	-	-	-	
手足口病	報告数	15	-	2	9	1	2	-	1	-	-	-	-	-	-	-	-	-	-	-	-	
	定点当り	0.28	-	0.04	0.17	0.02	0.04	-	0.02	-	-	-	-	-	-	-	-	-	-	-	-	
伝染性紅斑	報告数	1	-	-	-	-	-	-	-	1	-	-	-	-	-	-	-	-	-	-	-	
	定点当り	0.02	-	-	-	-	-	-	-	0.02	-	-	-	-	-	-	-	-	-	-	-	
突発性発疹	報告数	19	1	4	10	2	1	1	-	-	-	-	-	-	-	-	-	-	-	-	-	
	定点当り	0.35	0.02	0.07	0.19	0.04	0.02	0.02	-	-	-	-	-	-	-	-	-	-	-	-	-	
ヘルパンギーナ	報告数	6	-	2	1	2	1	-	-	-	-	-	-	-	-	-	-	-	-	-	-	
	定点当り	0.11	-	0.04	0.02	0.04	0.02	-	-	-	-	-	-	-	-	-	-	-	-	-	-	
流行性耳下腺炎	報告数	-	-	-	-	-	-	-	-	-	-	-	-	-	-	-	-	-	-	-	-	
	定点当り	-	-	-	-	-	-	-	-	-	-	-	-	-	-	-	-	-	-	-	-	
(眼科) 定点報告(疾病)	合計	～5ヶ月	～11ヶ月	1歳	2	3	4	5	6	7	8	9	10～14	15～19	20～29	30～39	40～49	50～59	60～69	70～79	80歳～	
急性出血性結膜炎	報告数	2	-	-	-	-	-	-	-	-	-	-	-	-	-	-	-	1	-	-	-	
	定点当り	0.29	-	-	-	-	-	-	-	-	-	-	-	-	-	-	-	0.14	-	-	-	
流行性角結膜炎	報告数	1	-	-	-	-	-	-	-	-	-	-	-	-	1	-	-	-	-	-	-	
	定点当り	0.14	-	-	-	-	-	-	-	-	-	-	-	0.14	-	-	-	-	-	-	-	
(基幹) 定点報告(疾病)	合計	0歳	1～4	5～9	10～14	15～19	20～24	25～29	30～34	35～39	40～44	45～49	50～54	55～59	60～64	65～69	70歳～					
細菌性髄膜炎(真菌性を含む)	報告数	-	-	-	-	-	-	-	-	-	-	-	-	-	-	-	-	-	-	-	-	
	定点当り	-	-	-	-	-	-	-	-	-	-	-	-	-	-	-	-	-	-	-	-	
無菌性髄膜炎	報告数	-	-	-	-	-	-	-	-	-	-	-	-	-	-	-	-	-	-	-	-	
	定点当り	-	-	-	-	-	-	-	-	-	-	-	-	-	-	-	-	-	-	-	-	
マイコプラズマ肺炎	報告数	-	-	-	-	-	-	-	-	-	-	-	-	-	-	-	-	-	-	-	-	
	定点当り	-	-	-	-	-	-	-	-	-	-	-	-	-	-	-	-	-	-	-	-	
クラミジア肺炎(オウム病は除く)	報告数	-	-	-	-	-	-	-	-	-	-	-	-	-	-	-	-	-	-	-	-	
	定点当り	-	-	-	-	-	-	-	-	-	-	-	-	-	-	-	-	-	-	-	-	
感染性胃腸炎(ロタウイルス)	報告数	-	-	-	-	-	-	-	-	-	-	-	-	-	-	-	-	-	-	-	-	
	定点当り	-	-	-	-	-	-	-	-	-	-	-	-	-	-	-	-	-	-	-	-	