

鹿児島県感染症情報

2023年 第7週報 (2月13日~2月19日)

発行：鹿児島県環境保健センター（内容に関するお問い合わせ：健康増進課感染症保健係）

※ 感染症のホームページアドレス <http://www.pref.kagoshima.jp/kenko-fukushi/kenko-iryu/kansen/index.html>

県内の新型コロナウイルス感染症は、2月20日時点での累積届出数が**436,220例**となりました。さて、厚生労働省は、2022年5月以降、欧州や米国を中心に国際的な流行していたサル痘の名称を「エムボックス」に変更する案を2/17決定しました。感染症の命名については過去にも人名、地域名が入っていることで問題となることがありました。

「サル痘」は、感染すると発熱や発疹などの症状があらわれるウイルス性の感染症で、1958年にサルから発見され、英語表記では「monkeypox」、日本語表記では「サル痘」の名称が使われ、病原体名は、ボックスウイルス科オルソボックスウイルス属サル痘ウイルスといます。今回のサル痘の流行ではインターネット上などで患者等に対し人種差別的な表現がみられたことから、WHO（世界保健機関）は2022年11月、新たな名称として英語では「mpox」を使用することを推奨していました。世界では85,860例（2月14日時点）、国内では20例（2月16日時点）の確定例が報告されています（2頁下段には感染症法の法令における和名と英名を掲載）。

令和4年度鹿児島県感染症発生動向調査委員会を令和5年2月17日（金）に開催しました。令和4年の全数把握対象疾患、定点把握対象疾患、新型コロナウイルス感染症、病原体情報、侵襲性細菌感染症について報告を行いました。

主な意見や報告等

- ・レジオネラ症の増加の要因としては、診断方法の向上、高齢者やリスクのある人が増加していることが考えられる。
- ・つつが虫病は近年市中の公園、住宅地の庭での感染例があるので感染防止等の啓発活動をしていただきたい。
- ・梅毒が増加したことは注目されていますが、淋菌感染症、性器クラミジア感染症の動向にも注目していただきたい。
- ・新型コロナウイルス感染症の定点把握対象疾患に関しては、新型コロナウイルス感染症の診療機関を選定して、新型コロナウイルス感染症流行の全体像が見えるような選定をお願いしたい。

第7週の定点報告疾患の報告状況を見ると、県内のインフルエンザの定点当たりの報告数は2週連続で減少し、流行発生警報域は徳之島のみとなりました。また、感染性胃腸炎の定点当たりの報告数も2週連続で減少し、鹿屋が5週連続、川薩が2週連続で流行発生警報域です。

☆一～五類感染症(全数報告疾患)の発生状況

一類感染症	発生報告なし
二類感染症	結核7例（肺結核5例、結核性胸膜炎2例）追加結核1例（第6週）
三類感染症	発生報告なし
四類感染症	レプトスピラ症1例
五類感染症	侵襲性肺炎球菌感染症1例、梅毒2例、ウイルス性肝炎（C型）1例、百日咳1例追加急性脳炎（第5週）
新型コロナウイルス等感染症	新型コロナウイルス感染症2,164例（うち、みなし陽性者7例及びコロナ・フォローアップセンターでの確定者122例を含む）

☆定点報告疾患の発生状況

- ・今週の定点医療機関は、インフルエンザ定点**92**、小児科定点**54**です。
- ・第7週の定点把握対象疾患の総報告数は972人で、前週より411人少ない報告数でした（4頁参照）。

流行発生警報の基準値（開始基準値及び終息基準値）以上の保健所

【インフルエンザ（開始30.0、終息10.0）】：徳之島(11.60)

【感染性胃腸炎（開始20.0、終息12.0）】：鹿屋(20.80)、川薩(12.50)

- ・**流行発生注意報**の基準値以上の保健所

該当なし

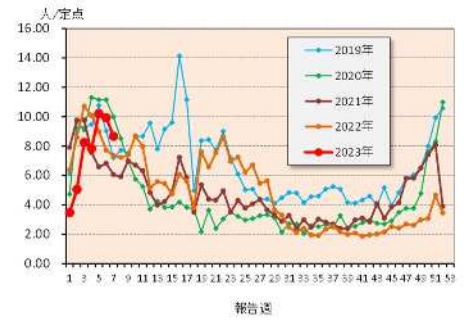
※ 週報発行後、医療機関、保健所から追加、訂正報告があり、全数・定点の数値が変更する場合があります。

☆定点報告疾患（定点当たり報告数の上位3疾患の発生状況）

(1) 感染性胃腸炎

第7週の感染性胃腸炎の報告数は468人で、前週より68人少なく、定点当たりの報告数は8.67であった。

年齢別では、1歳（76人）、2歳（55人）、5歳（54人）の順に多かった。保健所別の定点当たり報告数は、鹿屋保健所（20.80）、川薩保健所（12.50）、鹿児島市保健所（12.31）の順に多い。

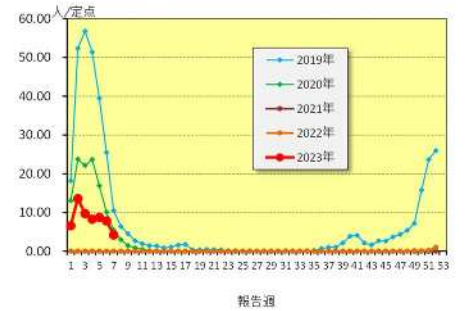


(2) インフルエンザ

第7週のインフルエンザの報告数は387人で、前週より333人少なく、定点当たりの報告数は4.21であった。

年齢別では、10～14歳（89人）、5歳（37人）、8歳（32人）の順に多かった。

保健所別の定点当たり報告数は、徳之島保健所（11.60）、鹿児島市保健所（7.09）、鹿屋保健所（5.63）の順に多い。



(3) RSウイルス感染症

第7週のRSウイルス感染症の報告数は33人で、前週より2人少なく、定点当たりの報告数は0.61であった。

年齢別では、2歳（10人）、0～5ヶ月（8人）、1歳（7人）の順に多かった。

保健所別の定点当たり報告数は、始良保健所（1.43）、鹿児島市保健所（1.31）、伊集院保健所（0.75）の順に多い。

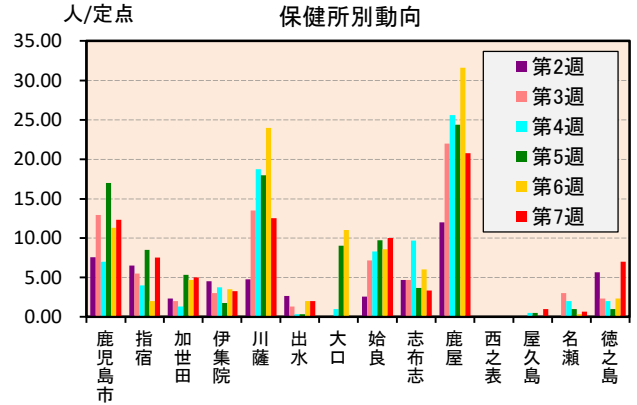
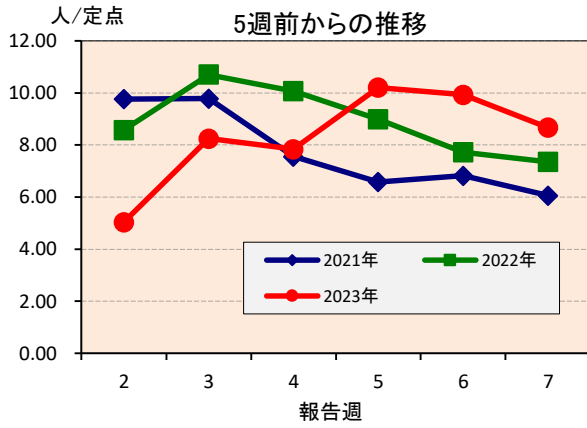


【感染症関連情報】

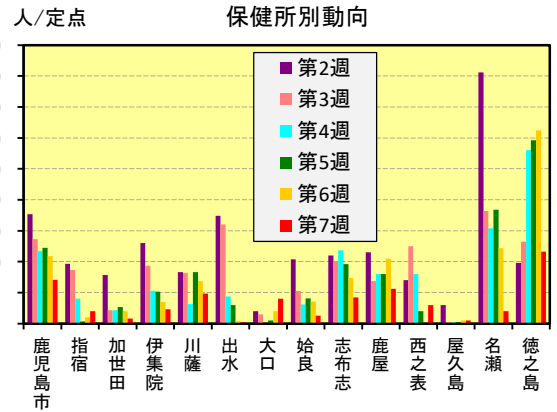
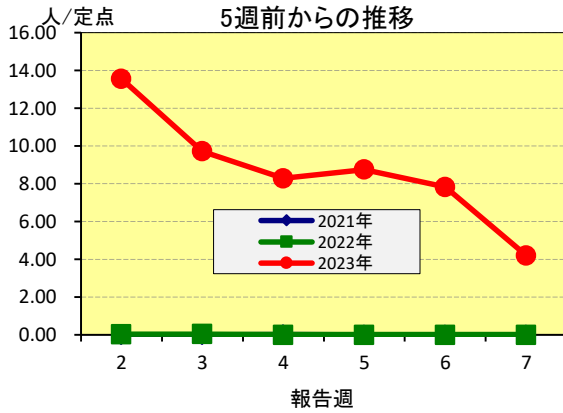
各感染症の法令で規定される和名について		
各感染症の法令における和名		
法令（分類）	法令における和名	英名
感染症法 （アルファベットを使用している 主な感染症）	・ Q熱	・ Q fever
	・ Bウイルス病	・ B Virus infection
	・ RSウイルス感染症	・ Respiratory syncytial virus infection
	・ E型肝炎	・ Hepatitis E
感染症法 （ポックスウイルス科感染症）	・ サル痘	・ Mpox
	・ 痘そう	・ Smallpox
家畜伝染病予防法 （ポックスウイルス科感染症）	・ 鶏痘	・ Fowlpox
	・ 馬痘	・ Horsepox
	・ 山羊痘	・ Goatpox
	・ 羊痘	・ Sheeppox
	・ 牛痘	・ Cowpox
	・ 偽牛痘	・ Pseudo cowpox
	・ 豚痘	・ Swinepox
感染症法 （発疹を起こすポックスウイルス科以 外の主な感染症）	・ 水痘	・ Varicella
	・ 麻疹	・ Measles
	・ 手足口病	・ Hand, foot and mouth disease

☆上位3疾患の5週間前からの定点あたり報告数及び保健所別動向

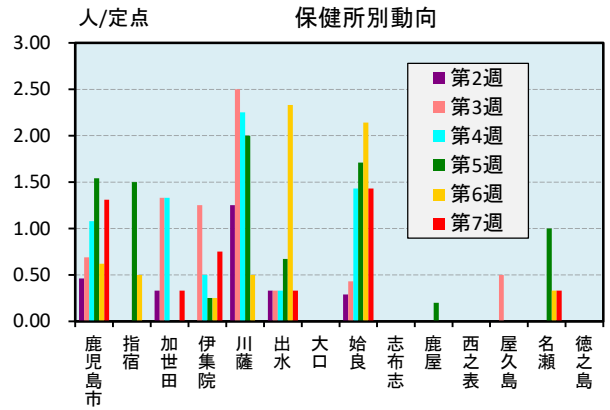
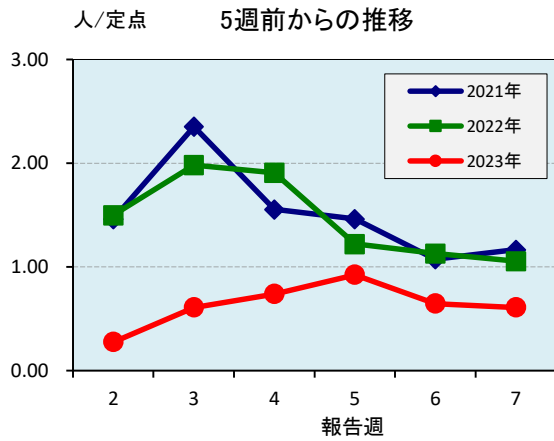
(1) 感染性胃腸炎



(2) インフルエンザ



(3) RS ウイルス感染症

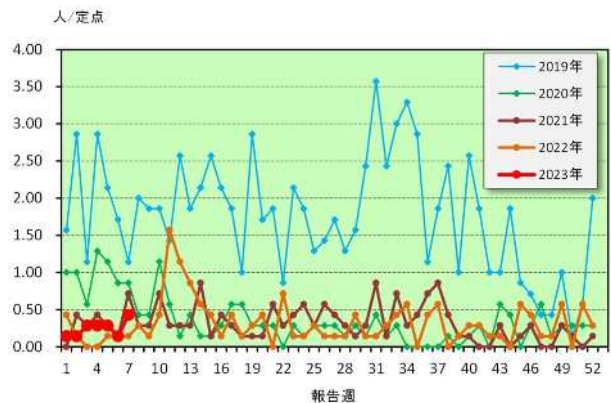


☆注目される感染症の発生状況

★ 咽頭結膜熱（鹿児島県）



★ 流行性角結膜炎（鹿児島県）



☆定点報告疾患の発生状況

2023年	(報告週)	第7週		
定点種別	定点報告疾患	報告数	定点当り	累積報告数 (2023年)
インフルエンザ定点 (内科・小児科定点)	インフルエンザ	387	4.21	5,415
小児科定点	○ 咽頭結膜熱	31	0.57	141
	A群溶血性レンサ球菌咽頭炎	14	0.26	89
	感染性胃腸炎	468	8.67	2,879
	○ 水痘	1	0.02	24
	手足口病	9	0.17	115
	伝染性紅斑	1	0.02	7
	突発性発しん	16	0.30	107
	ヘルパンギーナ	6	0.11	57
	○ 流行性耳下腺炎	3	0.06	15
	RSウイルス感染症	33	0.61	224
眼科定点	急性出血性結膜炎	-	-	2
	○ 流行性角結膜炎	3	0.43	12
基幹定点	細菌性髄膜炎(真菌性を含む)	-	-	-
	無菌性髄膜炎	-	-	-
	マイコプラズマ肺炎	-	-	-
	クラミジア肺炎(オウム病は除く)	-	-	-
	感染性胃腸炎(ロタウイルス)	-	0.00	-
報告数合計		972	0	9,087

○印は前週比増

☆5週間前からの疾患別報告数・定点当たり報告数

		5週前	4週前	3週前	2週前	1週前	今週
		(2023年2週)	(2023年3週)	(2023年4週)	(2023年5週)	(2023年6週)	(2023年7週)
インフルエンザ	報告数	1,248	894	762	805	720	387
	定点当り	13.57	9.72	8.28	8.75	7.83	4.21
RSウイルス感染症	報告数	15	33	40	50	35	33
	定点当り	0.28	0.61	0.74	0.93	0.65	0.61
咽頭結膜熱	報告数	11	17	22	18	26	31
	定点当り	0.20	0.31	0.41	0.33	0.48	0.57
A群溶血性レンサ球菌咽頭炎	報告数	8	14	7	13	22	14
	定点当り	0.15	0.26	0.13	0.24	0.41	0.26
感染性胃腸炎	報告数	272	445	423	551	536	468
	定点当り	5.04	8.24	7.83	10.20	9.93	8.67
水痘	報告数	5	8	1	6	-	1
	定点当り	0.09	0.15	0.02	0.11	-	0.02
手足口病	報告数	14	19	30	12	15	9
	定点当り	0.26	0.35	0.56	0.22	0.28	0.17
伝染性紅斑	報告数	2	-	2	-	1	1
	定点当り	0.04	-	0.04	-	0.02	0.02
突発性発しん	報告数	18	15	12	17	19	16
	定点当り	0.33	0.28	0.22	0.31	0.35	0.30
ヘルパンギーナ	報告数	9	15	6	14	6	6
	定点当り	0.17	0.28	0.11	0.26	0.11	0.11
流行性耳下腺炎	報告数	2	4	1	4	-	3
	定点当り	0.04	0.07	0.02	0.07	-	0.06
急性出血性結膜炎	報告数	-	-	-	-	2	-
	定点当り	-	-	-	-	0.29	-
流行性角結膜炎	報告数	1	2	2	2	1	3
	定点当り	0.14	0.29	0.29	0.29	0.14	0.43
細菌性髄膜炎(真菌性を含む)	報告数	-	-	-	-	-	-
	定点当り	-	-	-	-	-	-
無菌性髄膜炎	報告数	-	-	-	-	-	-
	定点当り	-	-	-	-	-	-
マイコプラズマ肺炎	報告数	-	-	-	-	-	-
	定点当り	-	-	-	-	-	-
クラミジア肺炎(オウム病は除く)	報告数	-	-	-	-	-	-
	定点当り	-	-	-	-	-	-
感染性胃腸炎(ロタウイルス)	報告数	-	-	-	-	-	-
	定点当り	-	-	-	-	-	-

疾病別保健所別患者報告数及び定ポイント当り報告数(男女合計)

2023年07週(02月13日～02月19日)

	インフルエンザ		RSウイルス感染症		咽頭結膜熱		A群溶血性レンサ球菌咽頭炎		感染性胃腸炎		水痘		手足口病		伝染性紅斑		突発性発しん	
	報告数	定ポイント当り	報告数	定ポイント当り	報告数	定ポイント当り	報告数	定ポイント当り	報告数	定ポイント当り	報告数	定ポイント当り	報告数	定ポイント当り	報告数	定ポイント当り	報告数	定ポイント当り
総数	387	4.21	33	0.61	31	0.57	14	0.26	468	8.67	1	0.02	9	0.17	1	0.02	16	0.30
鹿児島市	163	7.09	17	1.31	9	0.69	11	0.85	160	12.31	-	-	4	0.31	1	0.08	7	0.54
指宿	6	2.00	-	-	-	-	-	-	15	7.50	-	-	-	-	-	-	-	-
加世田	5	0.83	1	0.33	1	0.33	-	-	15	5.00	-	-	-	-	-	-	1	0.33
伊集院	14	2.33	3	0.75	4	1.00	-	-	13	3.25	-	-	-	-	-	-	-	-
川薩	34	4.86	-	-	2	0.50	-	-	50	12.50	1	0.25	1	0.25	-	-	1	0.25
出水	1	0.20	1	0.33	3	1.00	1	0.33	6	2.00	-	-	-	-	-	-	2	0.67
大口	8	4.00	-	-	-	-	1	1.00	-	-	-	-	-	-	-	-	-	-
始良	14	1.27	10	1.43	6	0.86	1	0.14	70	10.00	-	-	4	0.57	-	-	3	0.43
志布志	21	4.20	-	-	-	-	-	-	10	3.33	-	-	-	-	-	-	1	0.33
鹿屋	45	5.63	-	-	-	-	-	-	104	20.80	-	-	-	-	-	-	1	0.20
西之表	6	3.00	-	-	2	2.00	-	-	-	-	-	-	-	-	-	-	-	-
屋久島	2	0.50	-	-	-	-	-	-	2	1.00	-	-	-	-	-	-	-	-
名瀬	10	2.00	1	0.33	4	1.33	-	-	2	0.67	-	-	-	-	-	-	-	-
徳之島	58	11.60	-	-	-	-	-	-	21	7.00	-	-	-	-	-	-	-	-

	ヘルパンギーナ		流行性耳下腺炎		急性出血性結膜炎		流行性角結膜炎		細菌性髄膜炎		マイコプラズマ肺炎		クラミジア肺炎(オウム病は除く)		感染性胃腸炎(ロタウイルス)	
	報告数	定ポイント当り	報告数	定ポイント当り	報告数	定ポイント当り	報告数	定ポイント当り	報告数	定ポイント当り	報告数	定ポイント当り	報告数	定ポイント当り	報告数	定ポイント当り
総数	6	0.11	3	0.06	0	0.00	3	0.43	0	0.00	0	0.00	0	0.00	0	0.00
鹿児島市	1	0.08	2	0.15	-	-	-	-	-	-	-	-	-	-	-	-
指宿	-	-	-	-	-	-	-	-	-	-	-	-
加世田	-	-	-	-	-	-	-	-	-	-	-	-
伊集院	-	-	-	-	-	-	-	-	-	-	-	-
川薩	-	-	-	-	-	-	-	-	-	-	-	-	-	-	-	-
出水	-	-	-	-	-	-	-	-	-	-	-	-
大口	-	-	-	-	-	-	-	-	-	-	-	-
始良	3	0.43	-	-	-	-	3	3.00	-	-	-	-	-	-	-	-
志布志	-	-	-	-	-	-	-	-	-	-	-	-
鹿屋	2	0.40	1	0.20	-	-	-	-	-	-	-	-	-	-	-	-
西之表	-	-	-	-	-	-	-	-	-	-	-	-
屋久島	-	-	-	-
名瀬	-	-	-	-	-	-	-	-	-	-	-	-
徳之島	-	-	-	-

年齢階級別疾病別患者報告数及び定点当たり報告数(男女合計)

2023年07週(02月13日～02月19日)

(インフルエンザ定点報告疾病)	合計	年齢階級																			
		～5ヶ月	～11ヶ月	1歳	2	3	4	5	6	7	8	9	10～14	15～19	20～29	30～39	40～49	50～59	60～69	70～79	80歳～
インフルエンザ	報告数 4.21	1	8	16	17	15	28	37	29	27	32	18	89	15	11	21	10	5	4	2	2
	定点当り	0.01	0.09	0.17	0.18	0.16	0.30	0.40	0.32	0.29	0.35	0.20	0.97	0.16	0.12	0.23	0.11	0.05	0.04	0.02	0.02
(小児科定点報告疾病)	合計	～5ヶ月	～11ヶ月	1歳	2	3	4	5	6	7	8	9	10～14	15～19	20歳～						
RSウイルス感染症	報告数 0.61	8	2	7	10	4	2	-	-	-	-	-	-	-	-	-	-	-	-	-	-
	定点当り	0.15	0.04	0.13	0.19	0.07	0.04	-	-	-	-	-	-	-	-	-	-	-	-	-	-
咽頭結膜熱	報告数 0.57	-	2	19	3	4	-	1	-	1	-	-	-	-	-	-	-	-	-	-	-
	定点当り	-	0.04	0.35	0.06	0.07	-	0.02	-	0.02	-	-	-	-	-	-	-	-	-	-	-
A群溶血性レンサ球菌咽頭炎	報告数 0.26	-	-	2	-	-	3	3	3	-	1	-	-	-	2	-	-	-	-	-	-
	定点当り	-	-	0.04	-	-	0.06	0.06	0.06	-	0.02	-	-	-	0.04	-	-	-	-	-	-
感染性胃腸炎	報告数 8.67	2	18	76	55	48	52	54	39	19	25	19	32	6	23	-	-	-	-	-	-
	定点当り	0.04	0.33	1.41	1.02	0.89	0.96	1.00	0.72	0.35	0.46	0.35	0.59	0.11	0.43	-	-	-	-	-	-
水痘	報告数 0.02	-	-	-	-	-	-	-	1	-	-	-	-	-	-	-	-	-	-	-	-
	定点当り	-	-	-	-	-	-	-	0.02	-	-	-	-	-	-	-	-	-	-	-	-
手足口病	報告数 0.17	-	1	2	3	3	-	-	-	-	-	-	-	-	-	-	-	-	-	-	-
	定点当り	-	0.02	0.04	0.06	0.06	-	-	-	-	-	-	-	-	-	-	-	-	-	-	-
伝染性紅斑	報告数 0.02	-	-	-	-	-	-	-	1	-	-	-	-	-	-	-	-	-	-	-	-
	定点当り	-	-	-	-	-	-	-	0.02	-	-	-	-	-	-	-	-	-	-	-	-
突発性発疹	報告数 0.30	-	3	10	3	-	-	-	-	-	-	-	-	-	-	-	-	-	-	-	-
	定点当り	-	0.06	0.19	0.06	-	-	-	-	-	-	-	-	-	-	-	-	-	-	-	-
ヘルパンギーナ	報告数 0.11	-	-	4	-	-	-	2	-	-	-	-	-	-	-	-	-	-	-	-	-
	定点当り	-	-	0.07	-	-	-	0.04	-	-	-	-	-	-	-	-	-	-	-	-	-
流行性耳下腺炎	報告数 0.06	-	-	-	-	-	2	-	1	-	-	-	-	-	-	-	-	-	-	-	-
	定点当り	-	-	-	-	-	0.04	-	0.02	-	-	-	-	-	-	-	-	-	-	-	-
(眼科定点報告疾病)	合計	～5ヶ月	～11ヶ月	1歳	2	3	4	5	6	7	8	9	10～14	15～19	20～29	30～39	40～49	50～59	60～69	70歳～	80歳～
急性出血性結膜炎	報告数 3	-	-	-	-	-	-	-	-	-	-	-	-	-	-	-	-	-	-	-	-
	定点当り	-	-	-	-	-	-	-	-	-	-	-	-	-	-	-	-	-	-	-	-
流行性角結膜炎	報告数 0.43	-	-	-	-	-	-	-	-	-	-	-	-	1	-	-	1	-	-	-	-
	定点当り	-	-	-	-	-	-	-	-	-	-	-	-	0.14	-	-	0.14	-	-	-	-
(基幹定点報告疾病)	合計	0歳	1～4	5～9	10～14	15～19	20～24	25～29	30～34	35～39	40～44	45～49	50～54	55～59	60～64	65～69	70歳～				
細菌性髄膜炎(真菌性を含む)	報告数 -	-	-	-	-	-	-	-	-	-	-	-	-	-	-	-	-	-	-	-	-
	定点当り	-	-	-	-	-	-	-	-	-	-	-	-	-	-	-	-	-	-	-	-
無菌性髄膜炎	報告数 -	-	-	-	-	-	-	-	-	-	-	-	-	-	-	-	-	-	-	-	-
	定点当り	-	-	-	-	-	-	-	-	-	-	-	-	-	-	-	-	-	-	-	-
マイコプラズマ肺炎	報告数 -	-	-	-	-	-	-	-	-	-	-	-	-	-	-	-	-	-	-	-	-
	定点当り	-	-	-	-	-	-	-	-	-	-	-	-	-	-	-	-	-	-	-	-
クラミジア肺炎(オウム病は除く)	報告数 -	-	-	-	-	-	-	-	-	-	-	-	-	-	-	-	-	-	-	-	-
	定点当り	-	-	-	-	-	-	-	-	-	-	-	-	-	-	-	-	-	-	-	-
感染性胃腸炎(ロタウイルス)	報告数 -	-	-	-	-	-	-	-	-	-	-	-	-	-	-	-	-	-	-	-	-
	定点当り	-	-	-	-	-	-	-	-	-	-	-	-	-	-	-	-	-	-	-	-