

鹿児島県感染症情報

2023年 第12週報 (3月20日~3月26日)

発行：鹿児島県環境保健センター（内容に関するお問い合わせ：健康増進課感染症保健係）

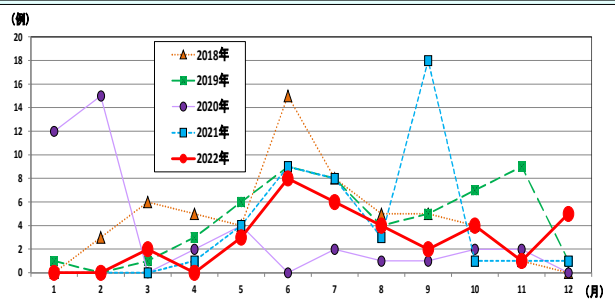
※ 感染症のホームページアドレス <http://www.pref.kagoshima.jp/kenko-fukushi/kenko-iryu/kansen/index.html>

県内の新型コロナウイルス感染症は、3月26日時点での累積届出数が**441,592例**となりました。年度末・年度初めは、人の交流が盛んになる時期ですので、今後の動向を注視してください。

2020年2月から5月（流行初期）の致死率は約6.0%でしたが、治療薬やワクチンの開発、感染リスクの高い行動の抑制等に伴い、致死率は低下し、2022年1月から5月には約0.2%となりました（厚生労働省資料より）。

ウィズコロナ時代といわれていますが、コロナウイルスを拡げないこれまでの予防対策の継続は大切です。消毒用アルコールによる手指消毒を徹底したことが、他の感染症の流行抑制へとつながったと思われる事例もありました。

本県における腸管出血性大腸菌感染症の2018年から2022年の月別届出数を図に示しています。本疾患は例年春から秋にかけて届出が多くなります。特に、保育園や高齢者施設等での患者発生は集団事例につながることもあるため、注意が必要です。



本県における本年の腸管出血性大腸菌感染症届出は第12週時点で1事例のみです。令和4(2022)年の届出数は35例で、その内訳をみると、性別は男性15例、女性20例で、月別では6月(8例)、7月(6例)、12月(5例)の順に多く、血清型別では0157(19例)、026(7例)、0111(4例)の順でした。

本県における本疾患の届出は2019年まで年間50例をほとんど超えていましたが、新型コロナウイルス感染症登場後は40

台から30台へと届出が減少しました（本紙2頁下段の図を参照）。上述の消毒用アルコールによる手指消毒（衛生的手洗い）の徹底が要因のひとつとしてあげられます。今後とも「手洗い」の励行をお願いします。

第12週の定点報告疾患の報告状況を見ると、県内のインフルエンザの定点当たりの報告数は2週連続で減少し、流行発生警報域及び流行発生注意報域の保健所は2週連続でありませんでした。また、感染性胃腸炎の定点当たりの報告数を見ると、鹿児島市が2週連続で流行発生警報域となっています。

☆一～五類感染症(全数報告疾患)の発生状況

一類感染症	発生報告なし
二類感染症	結核5例（肺結核2例、結核性胸膜炎1例、無症状病原体保有者2例） 追加結核2例（第11週：2例）
三～四類感染症	発生報告なし
五類感染症	水痘（入院例）1例、梅毒1例 追加梅毒1例（第11週）
新型コロナウイルス感染症等	新型コロナウイルス感染症782例 （うち、みなし陽性者なし、コロナ・フォローアップセンターでの確定者29例を含む）

☆定点報告疾患の発生状況

- ・今週の定点医療機関は、インフルエンザ定点**92**、小児科定点**54**です。
- ・第12週の定点把握対象疾患の総報告数は726人で、前週より315人少ない報告数でした（4頁参照）。

- ・**流行発生警報**の基準値（開始基準値及び終息基準値）以上の保健所

【感染性胃腸炎（開始20.0、終息12.0）】：鹿児島市(14.62)

- ・**流行発生注意報**の基準値以上の保健所

該当なし

※ 週報発行後、医療機関、保健所から追加、訂正報告があり、全数・定点の数値が変更する場合があります。

☆定点報告疾患（定点当たり報告数の上位3疾患の発生状況）

(1) 感染性胃腸炎

第12週の感染性胃腸炎の報告数は379人で、前週より186人少なく、定点当たりの報告数は7.02であった。

年齢別では、4歳（53人）、2歳（51人）、1歳（49人）の順に多かった。

保健所別の定点当たり報告数は、鹿児島市保健所（14.62）、加世田保健所（13.33）、始良保健所（8.43）の順に多い。

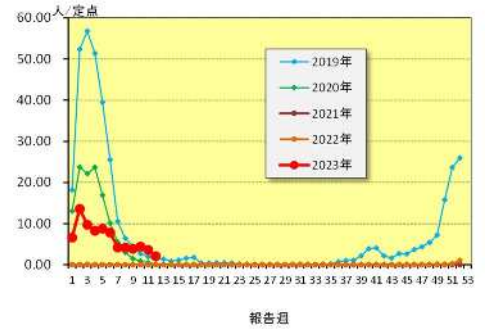


(2) インフルエンザ

第12週のインフルエンザの報告数は190人で、前週より142人少なく、定点当たりの報告数は2.07であった。

年齢別では、10～14歳（44人）、6歳（21人）、8歳（17人）の順に多かった。

保健所別の定点当たり報告数は、鹿児島市保健所（5.13）、伊集院保健所（3.83）、出水保健所（3.40）の順に多い。



(3) RSウイルス感染症

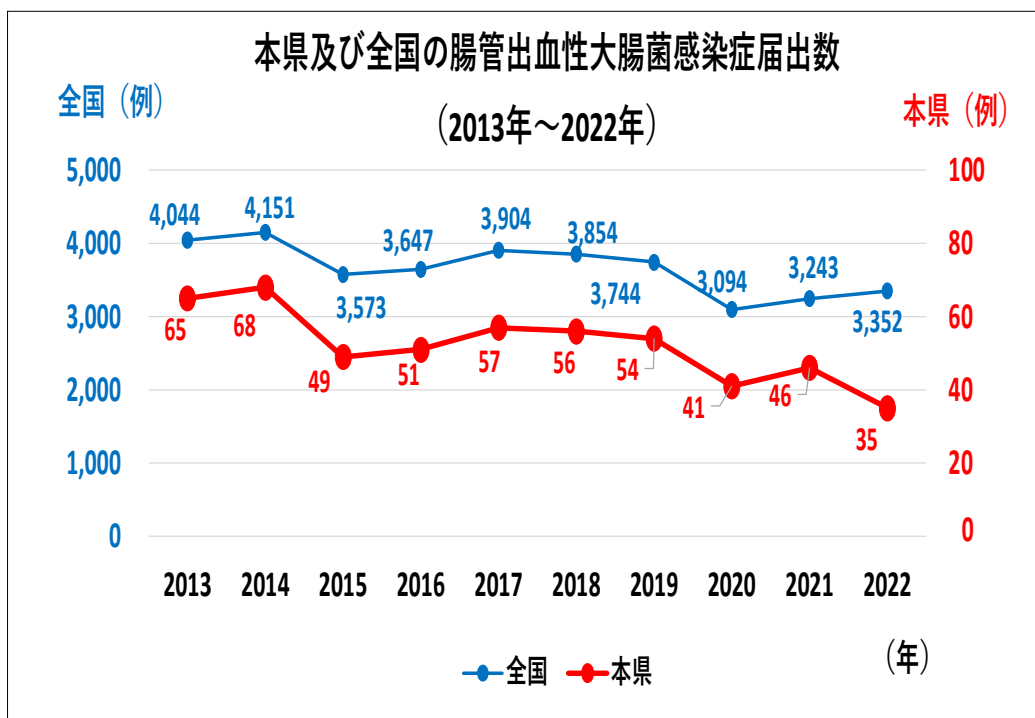
第12週のRSウイルス感染症の報告数は73人で、前週より6人多く、定点当たりの報告数は1.35であった。

年齢別では、0～5ヶ月（18人）、1歳（17人）6～11ヶ月、2歳（それぞれ13人）の順に多かった。

保健所別の定点当たり報告数は、伊集院保健所（3.25）、始良保健所（2.43）、鹿屋保健所（2.00）の順に多い。

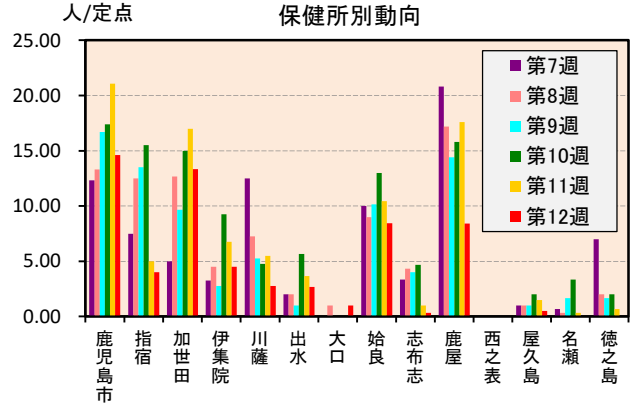
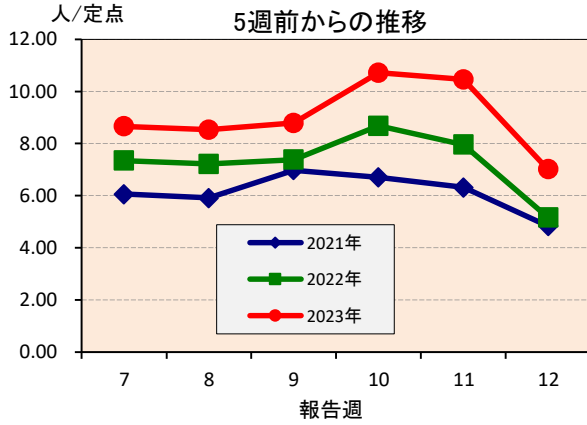


【腸管出血性大腸菌感染症に関する情報】

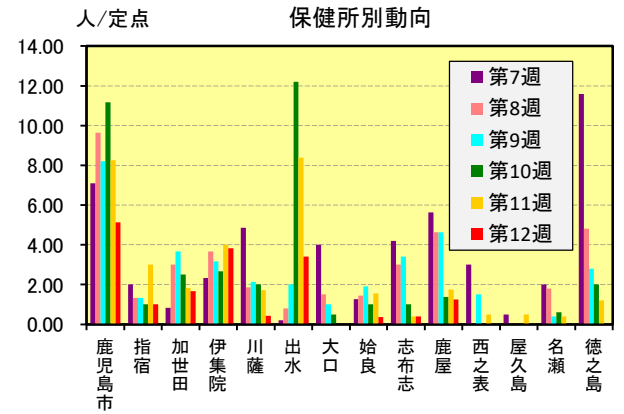
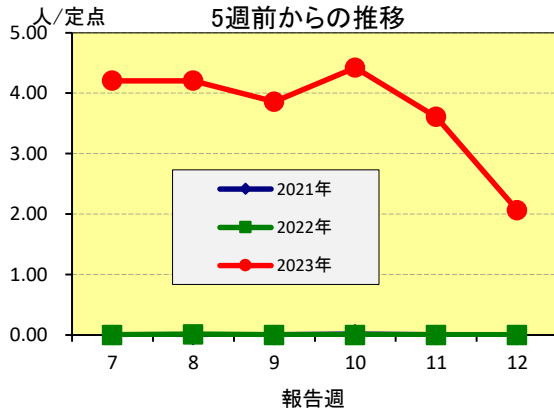


☆上位3疾患の5週間前からの定点あたり報告数及び保健所別動向

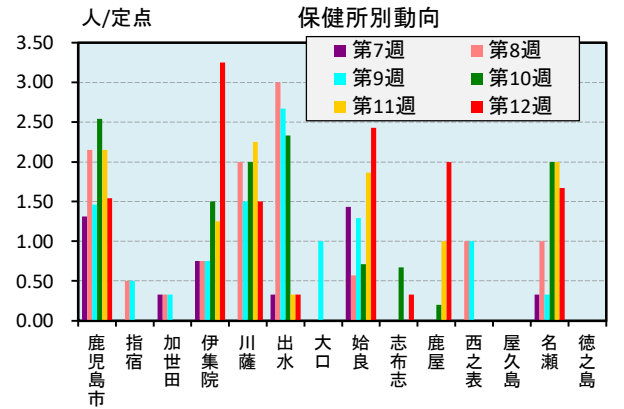
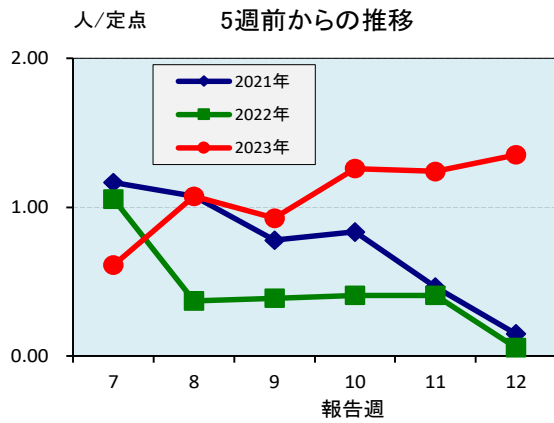
(1) 感染性胃腸炎



(2) インフルエンザ

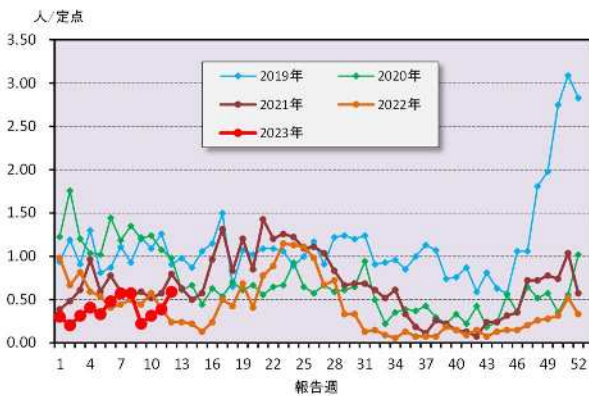


(3) RSウイルス感染症

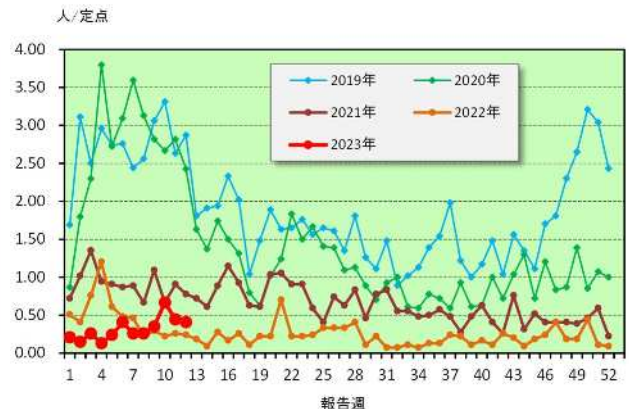


☆注目される感染症の発生状況

★ 咽頭結膜熱（鹿児島県）



★ A群溶血性レンサ球菌咽頭炎（鹿児島県）



☆定点報告疾患の発生状況

2023年		(報告週)	第12週		
定点種別	定点報告疾患	報告数	定点当り	累積報告数 (2023年)	
インフルエンザ定点 (内科・小児科定点)	インフルエンザ	190	2.07	7,086	
小児科定点	○ 咽頭結膜熱	32	0.59	254	
	A群溶血性レンサ球菌咽頭炎	22	0.41	204	
	感染性胃腸炎	379	7.02	5,338	
	水痘	-	-	36	
	手足口病	4	0.07	135	
	伝染性紅斑	1	0.02	12	
	突発性発しん	16	0.30	184	
	○ ヘルパンギーナ	5	0.09	86	
	流行性耳下腺炎	2	0.04	28	
眼科定点	○ RSウイルス感染症	73	1.35	540	
	急性出血性結膜炎	-	-	2	
基幹定点	○ 流行性角結膜炎	2	0.29	29	
	細菌性髄膜炎(真菌性を含む)	-	-	-	
	無菌性髄膜炎	-	-	-	
	マイコプラズマ肺炎	-	-	-	
	クラミジア肺炎(オウム病は除く)	-	-	-	
	感染性胃腸炎(ロタウイルス)	-	0.00	-	
報告数合計		726	0	13,934	

○印は前週比増

☆5週間前からの疾患別報告数・定点当たり報告数

		5週前 (2023年7週)	4週前 (2023年8週)	3週前 (2023年9週)	2週前 (2023年10週)	1週前 (2023年11週)	今週 (2023年12週)
インフルエンザ	報告数	387	387	355	407	332	190
	定点当り	4.21	4.21	3.86	4.42	3.61	2.07
RSウイルス感染症	報告数	33	58	50	68	67	73
	定点当り	0.61	1.07	0.93	1.26	1.24	1.35
咽頭結膜熱	報告数	31	31	12	17	21	32
	定点当り	0.57	0.57	0.22	0.31	0.39	0.59
A群溶血性レンサ球菌咽頭炎	報告数	14	14	19	36	24	22
	定点当り	0.26	0.26	0.35	0.67	0.44	0.41
感染性胃腸炎	報告数	468	461	475	579	565	379
	定点当り	8.67	8.54	8.80	10.72	10.46	7.02
水痘	報告数	1	6	1	2	3	-
	定点当り	0.02	0.11	0.02	0.04	0.06	-
手足口病	報告数	9	4	6	2	4	4
	定点当り	0.17	0.07	0.11	0.04	0.07	0.07
伝染性紅斑	報告数	1	1	-	2	1	1
	定点当り	0.02	0.02	-	0.04	0.02	0.02
突発性発しん	報告数	16	13	14	18	16	16
	定点当り	0.30	0.24	0.26	0.33	0.30	0.30
ヘルパンギーナ	報告数	6	10	4	7	3	5
	定点当り	0.11	0.19	0.07	0.13	0.06	0.09
流行性耳下腺炎	報告数	3	4	2	1	4	2
	定点当り	0.06	0.07	0.04	0.02	0.07	0.04
急性出血性結膜炎	報告数	-	-	-	-	-	-
	定点当り	-	-	-	-	-	-
流行性角結膜炎	報告数	3	8	1	5	1	2
	定点当り	0.43	1.14	0.14	0.71	0.14	0.29
細菌性髄膜炎(真菌性を含む)	報告数	-	-	-	-	-	-
	定点当り	-	-	-	-	-	-
無菌性髄膜炎	報告数	-	-	-	-	-	-
	定点当り	-	-	-	-	-	-
マイコプラズマ肺炎	報告数	-	-	-	-	-	-
	定点当り	-	-	-	-	-	-
クラミジア肺炎(オウム病は除く)	報告数	-	-	-	-	-	-
	定点当り	-	-	-	-	-	-
感染性胃腸炎(ロタウイルス)	報告数	-	-	-	-	-	-
	定点当り	-	-	-	-	-	-

疾病別保健所別患者報告数及び定点当たり報告数(男女合計)

2023年12週(03月20日～03月26日)

	インフルエンザ		RSウイルス感染症		咽頭結膜熱		A群溶血性レンサ球菌咽頭炎		感染性胃腸炎		水痘		手足口病		伝染性紅斑		突発性発しん	
	報告数	定点当り	報告数	定点当り	報告数	定点当り	報告数	定点当り	報告数	定点当り	報告数	定点当り	報告数	定点当り	報告数	定点当り	報告数	定点当り
総数	190	2.07	73	1.35	32	0.59	22	0.41	379	7.02	0	0.00	4	0.07	1	0.02	16	0.30
鹿児島市	118	5.13	20	1.54	4	0.31	12	0.92	190	14.62	-	-	3	0.23	-	-	11	0.85
指宿	3	1.00	-	-	-	-	-	-	8	4.00	-	-	-	-	-	-	-	-
加世田	10	1.67	-	-	1	0.33	1	0.33	40	13.33	-	-	-	-	-	-	-	-
伊集院	23	3.83	13	3.25	2	0.50	2	0.50	18	4.50	-	-	-	-	-	-	-	-
川薩	3	0.43	6	1.50	-	-	-	-	11	2.75	-	-	-	-	-	-	2	0.50
出水	17	3.40	1	0.33	3	1.00	2	0.67	8	2.67	-	-	1	0.33	-	-	-	-
大口	-	-	-	-	-	-	-	-	1	1.00	-	-	-	-	-	-	-	-
始良	4	0.36	17	2.43	10	1.43	1	0.14	59	8.43	-	-	-	-	1	0.14	2	0.29
志布志	2	0.40	1	0.33	-	-	2	0.67	1	0.33	-	-	-	-	-	-	-	-
鹿屋	10	1.25	10	2.00	3	0.60	1	0.20	42	8.40	-	-	-	-	-	-	1	0.20
西之表	-	-	-	-	1	1.00	1	1.00	-	-	-	-	-	-	-	-	-	-
屋久島	-	-	-	-	1	0.50	-	-	1	0.50	-	-	-	-	-	-	-	-
名瀬	-	-	5	1.67	7	2.33	-	-	-	-	-	-	-	-	-	-	-	-
徳之島	-	-	-	-	-	-	-	-	-	-	-	-	-	-	-	-	-	-

	ヘルパンギーナ		流行性耳下腺炎		急性出血性結膜炎		流行性角結膜炎		細菌性髄膜炎(真菌性を含む)		無菌性髄膜炎		マイコプラズマ肺炎		クラミジア肺炎(オウム巣は除く)		感染性胃腸炎(ロタウイルス)	
	報告数	定点当り	報告数	定点当り	報告数	定点当り	報告数	定点当り	報告数	定点当り	報告数	定点当り	報告数	定点当り	報告数	定点当り	報告数	定点当り
総数	5	0.09	2	0.04	0	0.00	2	0.29	0	0.00	0	0.00	0	0.00	0	0.00	0	0.00
鹿児島市	1	0.08	1	0.08	-	-	-	-	-	-	-	-	-	-	-	-	-	-
指宿	-	-	-	-	-	-	-	-	-	-	-	-	-	-
加世田	2	0.67	-	-	-	-	-	-	-	-	-	-	-	-
伊集院	-	-	-	-	-	-	-	-	-	-	-	-	-	-
川薩	-	-	-	-	-	-	-	-	-	-	-	-	-	-	-	-	-	-
出水	-	-	-	-	-	-	-	-	-	-	-	-	-	-
大口	-	-	-	-	-	-	-	-	-	-	-	-	-	-
始良	2	0.29	-	-	-	-	2	2.00	-	-	-	-	-	-	-	-	-	-
志布志	-	-	1	0.33	-	-	-	-	-	-	-	-	-	-
鹿屋	-	-	-	-	-	-	-	-	-	-	-	-	-	-	-	-	-	-
西之表	-	-	-	-	-	-	-	-	-	-	-	-	-	-
屋久島	-	-	-	-	-	-	-	-	-	-	-	-	-	-
名瀬	-	-	-	-	-	-	-	-	-	-	-	-	-	-
徳之島	-	-	-	-	-	-	-	-	-	-	-	-	-	-

年齢階級別疾病別患者報告数及び定点当たり報告数（男女合計）

2023年12週(03月20日～03月26日)

(インフルエンザ定点報告疾病)	合計	~5ヶ月	~11ヶ月	1歳	2	3	4	5	6	7	8	9	10~14	15~19	20~29	30~39	40~49	50~59	60~69	70~79	80歳~
インフルエンザ	報告数 190	1	3	9	11	7	13	13	21	13	17	6	44	3	5	8	7	1	8	-	-
	定点当り 2.07	0.01	0.03	0.10	0.12	0.08	0.14	0.14	0.23	0.14	0.18	0.07	0.48	0.03	0.05	0.09	0.08	0.01	0.09	-	-
(小児科定点報告疾病)	合計	~5ヶ月	~11ヶ月	1歳	2	3	4	5	6	7	8	9	10~14	15~19	20歳~						
RSウイルス感染症	報告数 73	18	13	17	13	6	3	1	-	-	-	-	-	-	2						
	定点当り 1.35	0.33	0.24	0.31	0.24	0.11	0.06	0.02	-	-	-	-	-	-	0.04						
咽頭結膜熱	報告数 32	-	-	16	1	2	5	4	1	1	1	-	-	-	-						
	定点当り 0.59	-	-	0.30	0.02	0.02	0.04	0.09	0.07	0.02	0.02	-	-	-	-						
A群溶血性レンサ球菌咽頭炎	報告数 22	-	-	1	1	3	3	5	2	1	1	4	-	-	1						
	定点当り 0.41	-	-	0.02	0.02	0.06	0.06	0.09	0.04	0.02	0.02	0.07	-	-	0.02						
感染性胃腸炎	報告数 379	1	11	49	51	43	53	44	29	19	16	15	31	3	14						
	定点当り 7.02	0.02	0.20	0.91	0.94	0.80	0.98	0.81	0.54	0.35	0.30	0.28	0.57	0.06	0.26						
水痘	報告数 -	-	-	-	-	-	-	-	-	-	-	-	-	-	-						
	定点当り -	-	-	-	-	-	-	-	-	-	-	-	-	-	-						
手足口病	報告数 4	-	-	1	2	-	1	-	-	-	-	-	-	-	-						
	定点当り 0.07	-	-	0.02	0.04	-	0.02	-	-	-	-	-	-	-	-						
伝染性紅斑	報告数 1	-	-	-	1	-	-	-	-	-	-	-	-	-	-						
	定点当り 0.02	-	-	-	0.02	-	-	-	-	-	-	-	-	-	-						
突発性発疹	報告数 16	-	2	10	4	-	-	-	-	-	-	-	-	-	-						
	定点当り 0.30	-	0.04	0.19	0.07	-	-	-	-	-	-	-	-	-	-						
ヘルパンギーナ	報告数 5	-	1	-	1	1	1	1	-	-	-	-	-	-	-						
	定点当り 0.09	-	0.02	-	0.02	0.02	0.02	0.02	-	-	-	-	-	-	-						
流行性耳下腺炎	報告数 2	-	-	-	-	-	1	-	1	-	-	-	-	-	-						
	定点当り 0.04	-	-	-	-	-	0.02	-	0.02	-	-	-	-	-	-						
(眼科定点報告疾病)	合計	~5ヶ月	~11ヶ月	1歳	2	3	4	5	6	7	8	9	10~14	15~19	20~29	30~39	40~49	50~59	60~69	70歳~	
急性出血性結膜炎	報告数 -	-	-	-	-	-	-	-	-	-	-	-	-	-	-						
	定点当り -	-	-	-	-	-	-	-	-	-	-	-	-	-	-						
流行性角結膜炎	報告数 2	-	-	-	-	-	-	1	1	-	-	-	-	1	-						
	定点当り 0.29	-	-	-	-	-	-	0.14	0.14	-	-	-	-	0.14	-						
(基幹定点報告疾病)	合計	0歳	1~4	5~9	10~14	15~19	20~24	25~29	30~34	35~39	40~44	45~49	50~54	55~59	60~64	65~69	70歳~				
細菌性髄膜炎(真菌性を含む)	報告数 -	-	-	-	-	-	-	-	-	-	-	-	-	-	-	-	-	-	-	-	-
	定点当り -	-	-	-	-	-	-	-	-	-	-	-	-	-	-	-	-	-	-	-	-
無菌性髄膜炎	報告数 -	-	-	-	-	-	-	-	-	-	-	-	-	-	-	-	-	-	-	-	-
	定点当り -	-	-	-	-	-	-	-	-	-	-	-	-	-	-	-	-	-	-	-	-
マイコプラズマ肺炎	報告数 -	-	-	-	-	-	-	-	-	-	-	-	-	-	-	-	-	-	-	-	-
	定点当り -	-	-	-	-	-	-	-	-	-	-	-	-	-	-	-	-	-	-	-	-
クラミジア肺炎(オウム病は除く)	報告数 -	-	-	-	-	-	-	-	-	-	-	-	-	-	-	-	-	-	-	-	-
	定点当り -	-	-	-	-	-	-	-	-	-	-	-	-	-	-	-	-	-	-	-	-
感染性胃腸炎(ロタウイルス)	報告数 -	-	-	-	-	-	-	-	-	-	-	-	-	-	-	-	-	-	-	-	-
	定点当り -	-	-	-	-	-	-	-	-	-	-	-	-	-	-	-	-	-	-	-	-