

鹿児島県感染症情報

2023年 第13週報 (3月27日~4月2日)

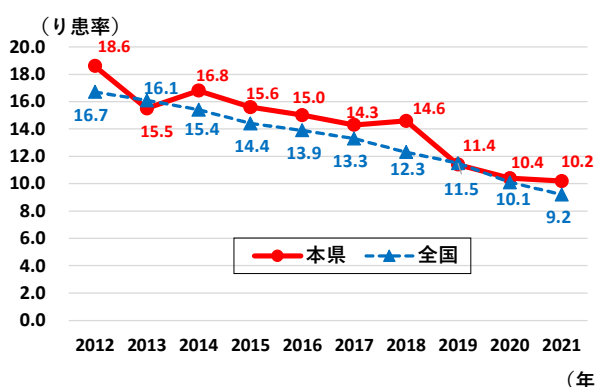
発行：鹿児島県環境保健センター（内容に関するお問い合わせ：健康増進課感染症保健係）

※ 感染症のホームページアドレス <http://www.pref.kagoshima.jp/kenko-fukushi/kenko-iryu/kansen/index.html>

県内の新型コロナウイルス感染症は、4月2日時点での累積届出数が**442,270**例となりました。さて、新型コロナウイルス感染症の登場をきっかけに感染症パンデミックと環境破壊の関係性が問われています。

エボラ出血熱、鳥インフルエンザ等は動物由来感染症（ズーノーシス）で、WHOが把握しているだけでも200種類以上に上っています。森林破壊、温暖化、食料開発等の環境問題が、感染症パンデミックのリスクを高めているといわれています。例えば、世界の森林は1990年から2020年の30年間で、日本の国土の約4.7倍が消失しています。人と野生動物とのソーシャルディスタンスが保持できなくなり、更にはグローバル化が新たな動物由来感染症につながるの指摘もあり、環境破壊が人の健康に与える影響が危惧されています（国連環境計画の報告より抜粋）。

結核は慢性呼吸器感染症の代表的疾患です。国は結核低まん延から結核0（ゼロ）を目指して、その対策に取り組んでいます。特に、新型コロナウイルス感染症流行後の新規登録者数の推移については注意深く観察していく必要があります。



左図には本県及び全国における結核の2012年から2021年の年次別罹患率の推移を示しています。わが国の結核の罹患率は、新型コロナウイルス感染症の世界的流行が起こる2020年以降に減少速度が加速（2020年罹患率10.1は2019年の罹患率11.5から約12%減少）し、2021年には9.2に達し、結核低まん延（新規登録結核患者数が人口10万人あたり罹患率が10未満）状況となりました。

結核患者発見率が定期健診では2019年11.1%から2021年9.5%に減少し、接触者健診では2019年3.9%から2021年2.4%に減少しました。結核の動向を見極め、新型コロナウイルス感染症流行後も更に制圧を進め、結核の根絶（概ね100万人に1人の発生を指す）、そして、結核0（ゼロ）につなげなければなりません。

第13週の定点報告疾患の報告状況を見ると、県内には流行発生警報域及び流行発生注意報域の保健所はありません。インフルエンザの報告数は3週連続で減少し、RSウイルス感染症の報告数は2週連続で増加しました。また、感染性胃腸炎の報告数は3週連続で減少し、加世田保健所のみが10.00を超えました。

☆一～五類感染症(全数把握対象疾患)の発生状況

一類感染症	発生報告なし
二類感染症	結核5例（肺結核3例、結核性胸膜炎1例、結核性リンパ節炎1例）
三類感染症	発生報告なし
四類感染症	つつが虫病1例
五類感染症	アメーバ赤痢1例、梅毒5例（追加梅毒2例（第11週、第12週）、播種性クリプトコックス症1例（第12週）、カルバペネム耐性腸内細菌科細菌感染症1例（第11週）
新型コロナウイルス等感染症	新型コロナウイルス感染症678例（うち、みなし陽性者1例、コロナ・フォローアップセンターでの確定者35例を含む）

☆定点把握対象症告疾患の発生状況

- ・ 今週の定点医療機関は、インフルエンザ定点**90**、小児科定点**52**です。（通常より各2減）
- ・ 第13週の定点把握対象疾患の総報告数は514人で、前週より212人少ない報告数でした（4頁参照）。
- ・ **流行発生警報**の基準値（開始基準値及び終息基準値）以上の保健所 該当なし
- ・ **流行発生注意報**の基準値以上の保健所 該当なし

※ 週報発行後、医療機関、保健所から追加、訂正報告があり、全数・定点の数値が変更する場合があります。

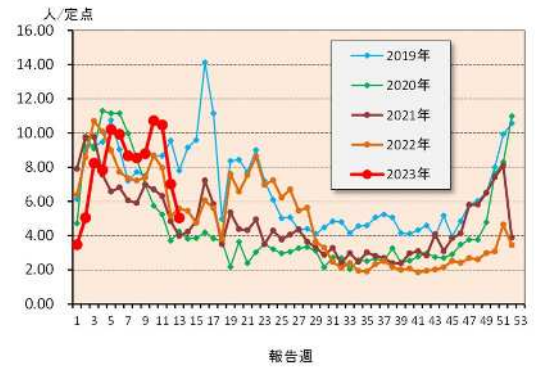
☆定点報告疾患（定点当たり報告数の上位3疾患の発生状況）

(1) 感染性胃腸炎

第13週の感染性胃腸炎の報告数は262人で、前週より117人少なく、定点当たりの報告数は5.04であった。

年齢別では、2歳（36人）、1歳、4歳（それぞれ34人）、3歳（26人）の順に多かった。

保健所別の定点当たり報告数は、加世田保健所（10.33）、鹿児島市保健所（9.77）、鹿屋保健所（6.00）の順に多い。



(2) RSウイルス感染症

第13週のRSウイルス感染症の報告数は82人で、前週より9人多く、定点当たりの報告数は1.58であった。

年齢別では、1歳（32人）、6～11ヶ月、2歳（それぞれ16人）、0～5ヶ月（11人）の順に多かった。

保健所別の定点当たり報告数は、名瀬保健所（5.33）、大口保健所（3.00）、鹿児島市保健所（2.62）の順に多い。

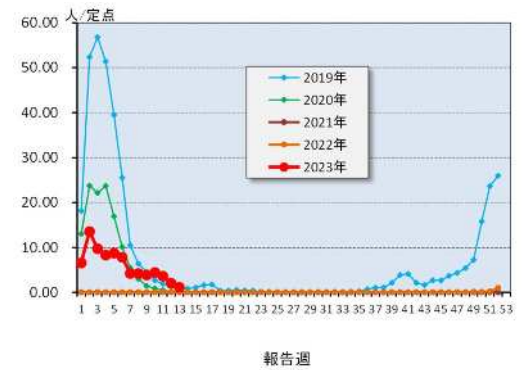


(3) インフルエンザ

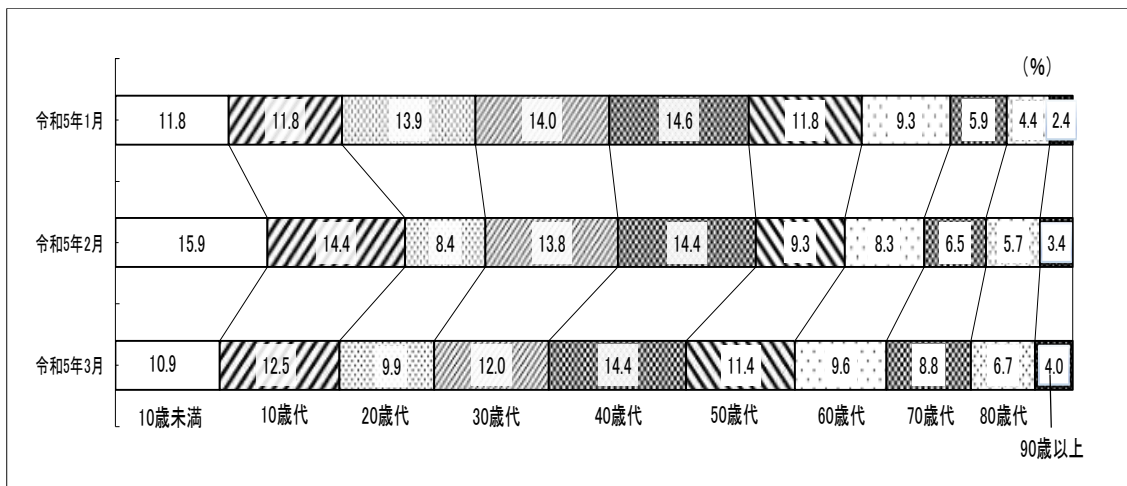
第13週のインフルエンザの報告数は102人で、前週より88人少なく、定点当たりの報告数は1.13であった。

年齢別では、10～14歳（15人）、6歳（12人）30～39歳（11人）の順に多かった。

保健所別の定点当たり報告数は、鹿児島市保健所（2.39）、出水保健所（2.00）、伊集院保健所（1.20）の順に多い。



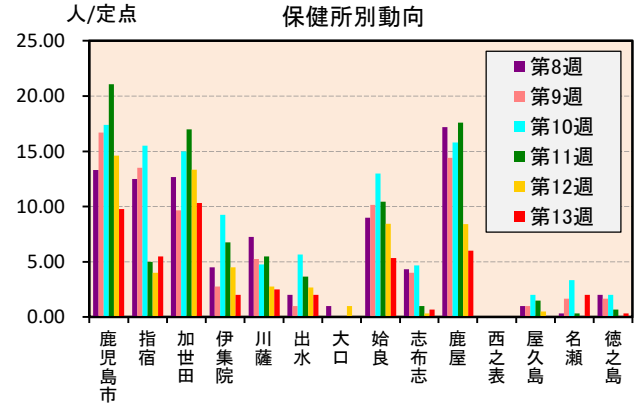
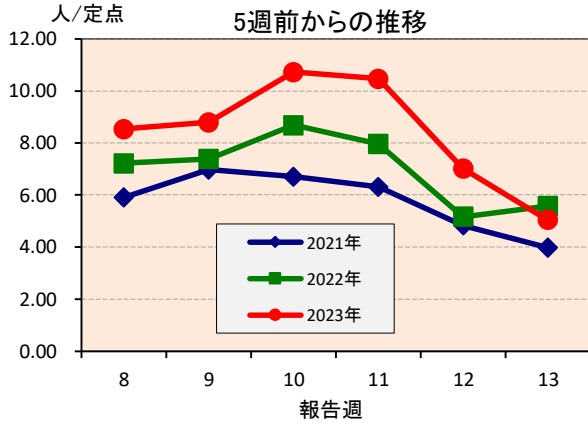
【新型コロナウイルス感染症に関する情報】



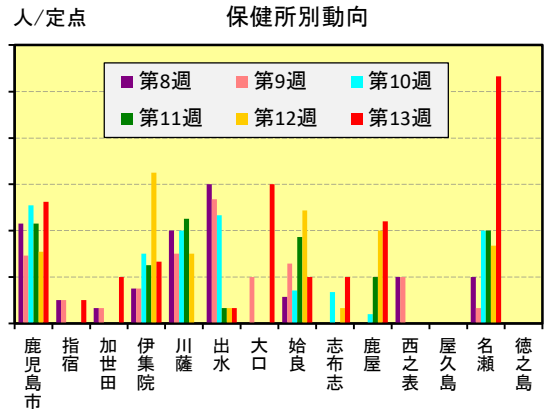
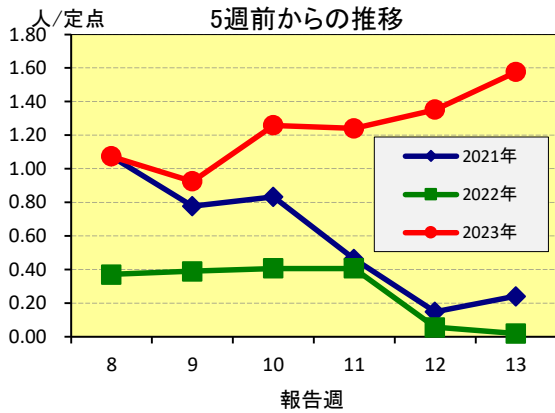
本県における新型コロナウイルス感染症の年齢別月別割合
令和5(2023)年1月～3月

☆上位3疾患の5週間前からの定点あたり報告数及び保健所別動向

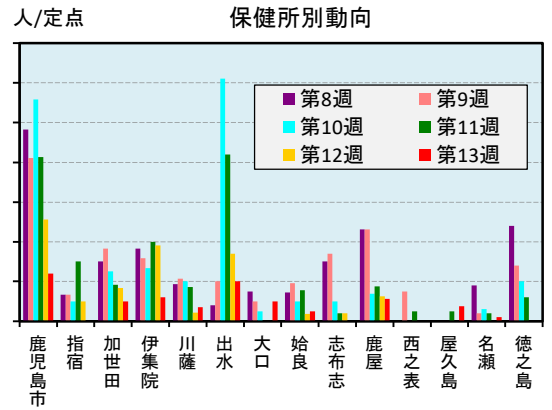
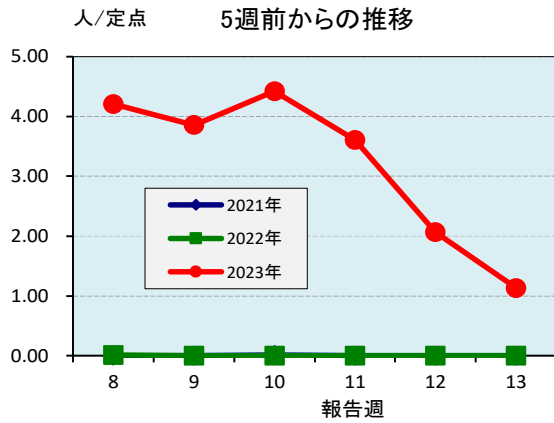
(1) 感染性胃腸炎



(2) RSウイルス感染症

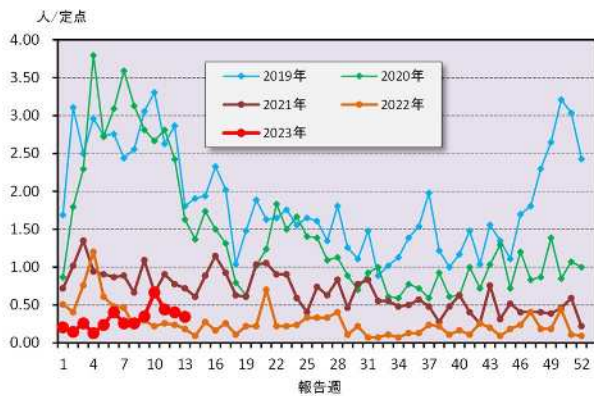


(3) インフルエンザ

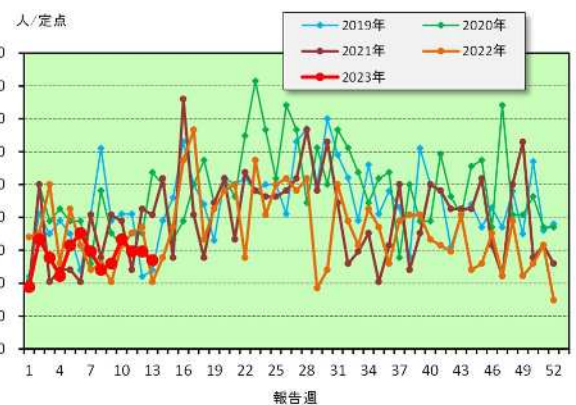


☆注目される感染症の発生状況

★ A群溶血性レンサ球菌咽頭炎（鹿児島県）



★ 突発性発しん（鹿児島県）



☆定点報告疾患の発生状況

2023年		(報告週)	第13週		
定点種別	定点報告疾患	報告数	定点当り	累積報告数 (2023年)	
インフルエンザ定点 (内科・小児科定点)	インフルエンザ	102	1.13	7,188	
小児科定点	咽頭結膜熱	12	0.23	266	
	A群溶血性レンサ球菌咽頭炎	18	0.35	222	
	感染性胃腸炎	262	5.04	5,600	
	○水痘	2	0.04	38	
	○手足口病	8	0.15	143	
	伝染性紅斑	-	-	12	
	突発性発しん	14	0.27	198	
	○ヘルパンギーナ	8	0.15	94	
	○流行性耳下腺炎	5	0.10	33	
眼科定点	○RSウイルス感染症	82	1.58	622	
	急性出血性結膜炎	-	-	2	
	流行性角結膜炎	1	0.14	30	
基幹定点	細菌性髄膜炎(真菌性を含む)	-	-	-	
	無菌性髄膜炎	-	-	-	
	マイコプラズマ肺炎	-	-	-	
	クラミジア肺炎(オウム病は除く)	-	-	-	
	感染性胃腸炎(ロタウイルス)	-	0.00	-	
報告数合計		514	0	14,448	

○印は前週比増

☆5週間前からの疾患別報告数・定点当たり報告数

		5週間前 (2023年8週)	4週間前 (2023年9週)	3週間前 (2023年10週)	2週間前 (2023年11週)	1週間前 (2023年12週)	今週 (2023年13週)
インフルエンザ	報告数	387	355	407	332	190	102
	定点当り	4.21	3.86	4.42	3.61	2.07	1.13
RSウイルス感染症	報告数	58	50	68	67	73	82
	定点当り	1.07	0.93	1.26	1.24	1.35	1.58
咽頭結膜熱	報告数	31	12	17	21	32	12
	定点当り	0.57	0.22	0.31	0.39	0.59	0.23
A群溶血性レンサ球菌咽頭炎	報告数	14	19	36	24	22	18
	定点当り	0.26	0.35	0.67	0.44	0.41	0.35
感染性胃腸炎	報告数	461	475	579	565	379	262
	定点当り	8.54	8.80	10.72	10.46	7.02	5.04
水痘	報告数	6	1	2	3	-	2
	定点当り	0.11	0.02	0.04	0.06	-	0.04
手足口病	報告数	4	6	2	4	4	8
	定点当り	0.07	0.11	0.04	0.07	0.07	0.15
伝染性紅斑	報告数	1	-	2	1	1	-
	定点当り	0.02	-	0.04	0.02	0.02	-
突発性発しん	報告数	13	14	18	16	16	14
	定点当り	0.24	0.26	0.33	0.30	0.30	0.27
ヘルパンギーナ	報告数	10	4	7	3	5	8
	定点当り	0.19	0.07	0.13	0.06	0.09	0.15
流行性耳下腺炎	報告数	4	2	1	4	2	5
	定点当り	0.07	0.04	0.02	0.07	0.04	0.10
急性出血性結膜炎	報告数	-	-	-	-	-	-
	定点当り	-	-	-	-	-	-
流行性角結膜炎	報告数	8	1	5	1	2	1
	定点当り	1.14	0.14	0.71	0.14	0.29	0.14
細菌性髄膜炎(真菌性を含む)	報告数	-	-	-	-	-	-
	定点当り	-	-	-	-	-	-
無菌性髄膜炎	報告数	-	-	-	-	-	-
	定点当り	-	-	-	-	-	-
マイコプラズマ肺炎	報告数	-	-	-	-	-	-
	定点当り	-	-	-	-	-	-
クラミジア肺炎(オウム病は除く)	報告数	-	-	-	-	-	-
	定点当り	-	-	-	-	-	-
感染性胃腸炎(ロタウイルス)	報告数	-	-	-	-	-	-
	定点当り	-	-	-	-	-	-

疾病別保健所別患者報告数及び定点点当たり報告数(男女合計)

2023年13週(03月27日～04月02日)

	インフルエンザ		RSウイルス感染症		咽頭結膜熱		A群溶血性レンサ球菌咽頭炎		感染性胃腸炎		水痘		手足口病		伝染性紅斑		突発性発しん	
	報告数	定点点当り	報告数	定点点当り	報告数	定点点当り	報告数	定点点当り	報告数	定点点当り	報告数	定点点当り	報告数	定点点当り	報告数	定点点当り	報告数	定点点当り
総数	102	1.13	82	1.58	12	0.23	18	0.35	262	5.04	2	0.04	8	0.15	0	0.00	14	0.27
鹿児島市	55	2.39	34	2.62	5	0.38	11	0.85	127	9.77	1	0.08	5	0.38	-	-	7	0.54
指宿	-	-	1	0.50	-	-	-	-	11	5.50	-	-	1	0.50	-	-	1	0.50
加世田	6	1.00	3	1.00	1	0.33	-	-	31	10.33	-	-	-	-	-	-	1	0.33
伊集院	6	1.20	4	1.33	1	0.33	2	0.67	6	2.00	1	0.33	-	-	-	-	1	0.33
川薩	5	0.71	-	-	-	-	-	-	10	2.50	-	-	-	-	-	-	-	-
出水	10	2.00	1	0.33	-	-	3	1.00	6	2.00	-	-	-	-	-	-	-	-
大口	2	1.00	3	3.00	-	-	-	-	-	-	-	-	-	-	-	-	-	-
始良	5	0.50	6	1.00	1	0.17	-	-	32	5.33	-	-	-	-	-	-	2	0.33
志布志	-	-	3	1.00	-	-	-	-	2	0.67	-	-	-	-	-	-	-	-
鹿屋	9	1.13	11	2.20	3	0.60	-	-	30	6.00	-	-	-	-	-	-	2	0.40
西之表	-	-	-	-	-	-	-	-	-	-	-	-	-	-	-	-	-	-
屋久島	3	0.75	-	-	-	-	1	0.50	-	-	-	-	-	-	-	-	-	-
名瀬	1	0.20	16	5.33	1	0.33	-	-	6	2.00	-	-	-	-	-	-	-	-
徳之島	-	-	-	-	-	-	1	0.33	1	0.33	-	-	2	0.67	-	-	-	-

	ヘルパンギーナ		流行性耳下腺炎		急性出血性結膜炎		流行性角結膜炎		細菌性髄膜炎(真菌性を含む)		無菌性髄膜炎		マイコプラズマ肺炎		クラミジア肺炎(オウム病を除く)		感染性胃腸炎(ロタウイルス)	
	報告数	定点点当り	報告数	定点点当り	報告数	定点点当り	報告数	定点点当り	報告数	定点点当り	報告数	定点点当り	報告数	定点点当り	報告数	定点点当り	報告数	定点点当り
総数	8	0.15	5	0.10	0	0.00	1	0.14	0	0.00	0	0.00	0	0.00	0	0.00	0	0.00
鹿児島市	3	0.23	2	0.15	-	-	-	-	-	-	-	-	-	-	-	-	-	-
指宿	-	-	2	1.00	-	-	-	-	-	-	-	-	-	-
加世田	-	-	-	-	-	-	-	-	-	-	-	-	-	-
伊集院	-	-	-	-	-	-	-	-	-	-	-	-	-	-
川薩	-	-	-	-	-	-	-	-	-	-	-	-	-	-	-	-	-	-
出水	1	0.33	-	-	-	-	-	-	-	-	-	-	-	-
大口	-	-	-	-	-	-	-	-	-	-	-	-	-	-
始良	3	0.50	-	-	-	-	1	1.00	-	-	-	-	-	-	-	-	-	-
志布志	-	-	-	-	-	-	-	-	-	-	-	-	-	-
鹿屋	-	-	1	0.20	-	-	-	-	-	-	-	-	-	-	-	-	-	-
西之表	-	-	-	-	-	-	-	-	-	-	-	-	-	-
屋久島	1	0.50	-	-	-	-	-	-	-	-	-	-	-	-
名瀬	-	-	-	-	-	-	-	-	-	-	-	-	-	-
徳之島	-	-	-	-	-	-	-	-	-	-	-	-	-	-

年齢階級別疾病別患者報告数及び定点当たり報告数（男女合計）

2023年13週(03月27日～04月02日)

(インフルエンザ定点報告疾病)	合計	1歳												20歳～	70歳～	80歳～				
		～5ヶ月	～11ヶ月	1歳	2	3	4	5	6	7	8	9	10～14				15～19	20～29	30～39	40～49
インフルエンザ	102	2	2	5	5	3	7	4	12	4	9	7	15	4	2	11	5	3	2	-
定点当り	1.13	0.02	0.02	0.06	0.06	0.03	0.08	0.04	0.13	0.04	0.10	0.08	0.17	0.04	0.02	0.12	0.06	0.03	0.02	-
(小児科 定点報告疾病)	合計	～5ヶ月	～11ヶ月	1歳	2	3	4	5	6	7	8	9	10～14	15～19	20歳～	70歳～				
RSウイルス感染症	82	11	16	32	16	5	1	1	-	-	-	-	-	-	-	-	-	-	-	-
定点当り	1.58	0.21	0.31	0.62	0.31	0.10	0.02	0.02	-	-	-	-	-	-	-	-	-	-	-	-
咽頭結核熱	12	1	-	8	1	1	-	-	1	-	-	-	-	-	-	-	-	-	-	-
定点当り	0.23	0.02	-	0.15	0.02	0.02	-	-	0.02	-	-	-	-	-	-	-	-	-	-	-
A群溶血性レンサ球菌咽頭炎	18	-	-	5	3	3	2	1	1	1	1	1	1	-	-	-	-	-	-	-
定点当り	0.35	-	-	0.10	0.06	0.06	0.04	0.02	0.02	0.02	0.02	0.02	0.02	-	-	-	-	-	-	-
感染性胃腸炎	262	3	10	34	36	26	34	25	25	16	14	8	12	4	15	-	-	-	-	-
定点当り	5.04	0.06	0.19	0.65	0.69	0.50	0.65	0.48	0.48	0.31	0.27	0.15	0.23	0.08	0.29	-	-	-	-	-
水痘	2	-	-	-	-	-	-	-	-	-	-	-	2	-	-	-	-	-	-	-
定点当り	0.04	-	-	-	-	-	-	-	-	-	-	-	0.04	-	-	-	-	-	-	-
手足口病	8	1	-	2	4	1	-	-	-	-	-	-	-	-	-	-	-	-	-	-
定点当り	0.15	0.02	-	0.04	0.08	0.02	-	-	-	-	-	-	-	-	-	-	-	-	-	-
伝染性紅斑	-	-	-	-	-	-	-	-	-	-	-	-	-	-	-	-	-	-	-	-
定点当り	-	-	-	-	-	-	-	-	-	-	-	-	-	-	-	-	-	-	-	-
突発性発疹	14	1	3	8	2	-	-	-	-	-	-	-	-	-	-	-	-	-	-	-
定点当り	0.27	0.02	0.06	0.15	0.04	-	-	-	-	-	-	-	-	-	-	-	-	-	-	-
ヘルパンギーナ	8	-	-	4	1	-	1	-	-	1	-	-	-	1	-	-	-	-	-	-
定点当り	0.15	-	-	0.08	0.02	-	0.02	-	-	0.02	-	-	-	0.02	-	-	-	-	-	-
流行性耳下腺炎	5	-	-	-	-	-	1	-	3	-	1	-	-	-	-	-	-	-	-	-
定点当り	0.10	-	-	-	-	-	0.02	-	0.06	-	0.02	-	-	-	-	-	-	-	-	-
(眼科 定点報告疾病)	合計	～5ヶ月	～11ヶ月	1歳	2	3	4	5	6	7	8	9	10～14	15～19	20～29	30～39	40～49	50～59	60～69	70歳～
急性出血性結膜炎	-	-	-	-	-	-	-	-	-	-	-	-	-	-	-	-	-	-	-	-
定点当り	-	-	-	-	-	-	-	-	-	-	-	-	-	-	-	-	-	-	-	-
流行性角結膜炎	1	-	-	-	-	-	-	-	-	-	-	-	-	-	-	-	-	-	1	-
定点当り	0.14	-	-	-	-	-	-	-	-	-	-	-	-	-	-	-	-	-	0.14	-
(基幹定点報告疾病)	合計	0歳	1～4	5～9	10～14	15～19	20～24	25～29	30～34	35～39	40～44	45～49	50～54	55～59	60～64	65～69	70歳～			
細菌性髄膜炎(真菌性を含む)	報告数	-	-	-	-	-	-	-	-	-	-	-	-	-	-	-	-	-	-	-
定点当り	-	-	-	-	-	-	-	-	-	-	-	-	-	-	-	-	-	-	-	-
無菌性髄膜炎	報告数	-	-	-	-	-	-	-	-	-	-	-	-	-	-	-	-	-	-	-
定点当り	-	-	-	-	-	-	-	-	-	-	-	-	-	-	-	-	-	-	-	-
マイコプラズマ肺炎	報告数	-	-	-	-	-	-	-	-	-	-	-	-	-	-	-	-	-	-	-
定点当り	-	-	-	-	-	-	-	-	-	-	-	-	-	-	-	-	-	-	-	-
クラミア肺炎(ケウム病は除く)	報告数	-	-	-	-	-	-	-	-	-	-	-	-	-	-	-	-	-	-	-
定点当り	-	-	-	-	-	-	-	-	-	-	-	-	-	-	-	-	-	-	-	-
感染性胃腸炎(ロタウイルス)	報告数	-	-	-	-	-	-	-	-	-	-	-	-	-	-	-	-	-	-	-
定点当り	-	-	-	-	-	-	-	-	-	-	-	-	-	-	-	-	-	-	-	-