

鹿児島県感染症情報

2023年 第19週報 (5月8日~5月14日)

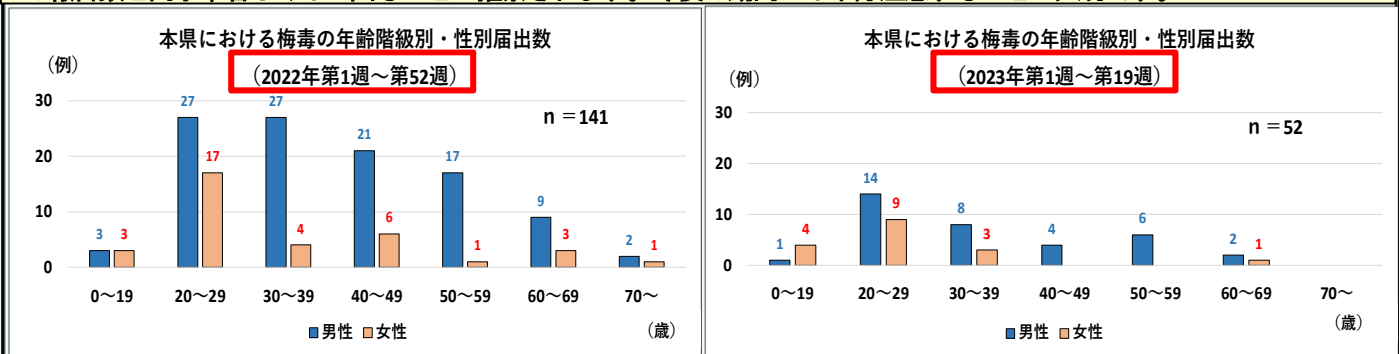
発行：鹿児島県環境保健センター（内容に関するお問い合わせ：健康増進課感染症保健係）

※ 感染症のホームページアドレス <http://www.pref.kagoshima.jp/kenko-fukushi/kenko-iryo/kansen/index.html>

感染症法*では、感染症について感染力や感染した場合の重篤性などを総合的に勘案し一～五類等に分類し、感染拡大を防止するために行政が講ずることができる対策を定めています。新型コロナウイルス感染症の位置づけは、これまで、「新型インフルエンザ等感染症（いわゆる二類相当）」としていましたが、令和5年5月8日から「五類感染症」になりました。 ※…「感染症の予防及び感染症の患者に対する医療に関する法律」が正式名称

【変更のポイント】 国や自治体から一律に日常における基本的感染対策を求めることはありません。感染症法に基づく、新型コロナ陽性者及び濃厚接触者の外出自粛は求められなくなります。限られた医療機関でのみ受診可能でしたが、幅広い医療機関において受診可能になります。また、医療費等について、健康保険が適用され1割から3割は自己負担いただくことが基本となり、一定期間は公費支援を継続します。

本県における梅毒の届出数は令和2（2020）年が38例、令和3（2021）年が56例、令和4（2022）年が141例と推移しています。令和5（2023）年第19週時点において52例となっています。このままのペースで推移していくと、令和4年の報告数と同水準若しくは上回ることが推察されます。今後の動向には十分注意することが大切です。



上図には本県における梅毒の年齢別・性別届出数として、左側に2022年第1週～第52週を、右側に2023年第1週～第19週を示しています。2022年は年間を通じて0～19歳女性の報告は3人でしたが、2023年は第19週時点で既に4人の届出があります。また、20歳代、30歳代の女性の増加傾向が認められます。

第19週の定点把握対象疾患の報告状況を見ると、新型コロナウイルス感染症（COVID-19）の報告数は1.62で、保健所別では志布志3.20、徳之島2.40、川薩2.29の順に多い状況でした。流行性角結膜炎の報告数を見ると、川薩が5.00と高値にあります。また、インフルエンザの報告数を見ると、鹿屋の直近3週の定点当たり報告数は第17週6.13→第18週9.88→第19週8.50と、この時期には高値で推移しています。

☆一～五類感染症(全数把握対象疾患)の発生状況

一類感染症	発生報告なし
二類感染症	結核4例（肺結核3例、粟粒結核1例）
三類感染症	発生報告なし
四類感染症	日本紅斑熱1例
五類感染症	カルバペネム耐性腸内細菌科細菌感染症1例、梅毒3例 追加梅毒1例（第17週）

☆定点把握対象疾患の発生状況

- ・今週の定点医療機関は、インフル/COVID-19 定点 91、小児科定点 53 です。
- ・第19週の定点把握対象疾患の総報告数は964人で、前週より308人多い報告数でした（4頁参照）。
- ・流行発生警報の基準値（開始基準値及び終息基準値）以上の保健所 該当なし
- ・流行発生注意報の基準値以上の保健所 該当なし

※ 週報発行後、医療機関、保健所から追加、訂正報告があり、全数・定点の数値が変更する場合があります。

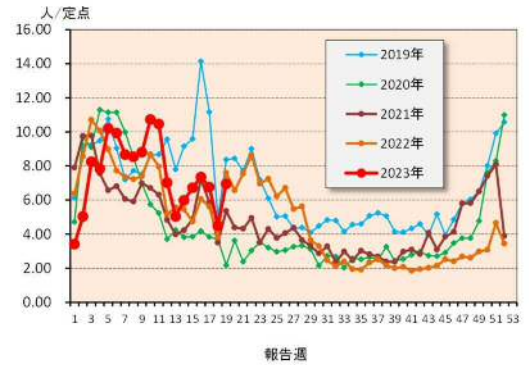
☆定点把握対象疾患（定点当たり報告数の上位3疾患の発生状況）

(1) 感染性胃腸炎

第19週の感染性胃腸炎の報告数は368人で、前週より130人多く、定点当たりの報告数は6.94であった。

年齢別では、1歳(61人)、5歳(43人)、6歳、10~14歳(それぞれ39人)の順に多かった。

保健所別の定点当たり報告数は、鹿児島市保健所(14.92)、始良保健所(9.57)、鹿屋保健所(7.00)の順に多い。

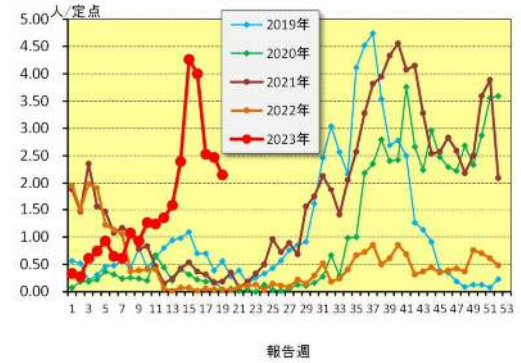


(2) RSウイルス感染症

第19週のRSウイルス感染症の報告数は114人で、前週より17人少なく、定点当たりの報告数は2.15であった。

年齢別では、0~5ヶ月(30人)、1歳(29人)、2歳(19人)の順に多かった。

保健所別の定点当たり報告数は、大口保健所(6.00)、鹿児島市保健所(4.77)、伊集院保健所(2.33)の順に多い。

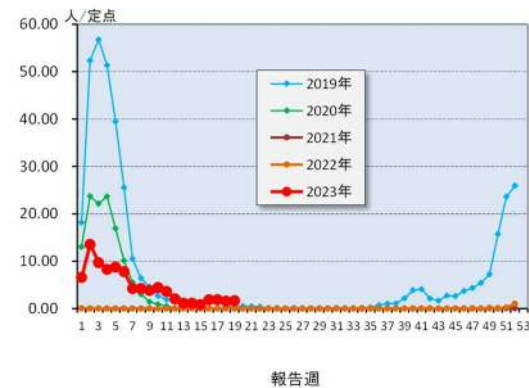


(3) インフルエンザ

第19週のインフルエンザの報告数は149人で、前週より6人多く、定点当たりの報告数は1.64であった。

年齢別では、10~14歳(35人)、15~19歳(16人)、5歳(15人)の順に多かった。

保健所別の定点当たり報告数は、鹿屋保健所(8.50)、川薩保健所(2.57)、始良保健所(2.55)の順に多い。



【新型コロナウイルス感染症に関する情報】

新型コロナウイルス感染症対策 2023年度版

新型コロナウイルス感染症は5類感染症になりました

2023年5月8日から

感染対策は個人・事業者の判断が基本となります

..... 引き続き、以下の対策は有効です

換気

●換気の方法として「機械換気(24時間換気システムや換気扇)」または「自然換気(窓開け)」があります。

手洗い・手指消毒

マスク着用

●重症化リスクの高い方への感染を防ぐため、以下のような場合にはマスクを着用しましょう。

受診時や医療機関・高齢者施設などを訪問する時

通勤ラッシュ時など混雑した電車・バスに乗車する時

※事業者の判断でマスク着用を求められる場合があります。

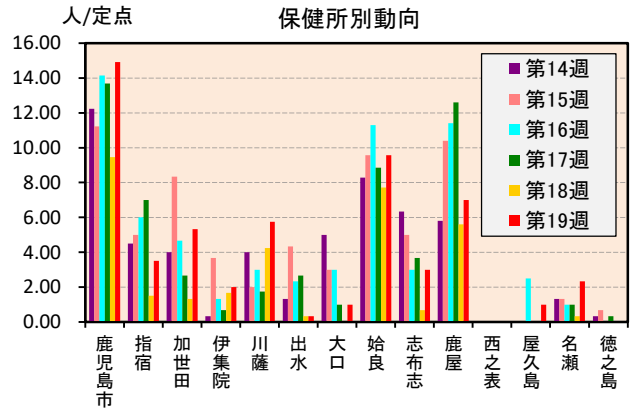
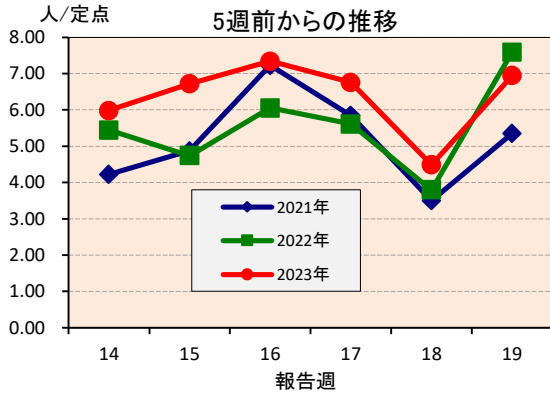
◆症状がある場合に外出をする際は、人混みは避け、マスクを着用しましょう。

◆事前にコロナ抗原検査キットや解熱剤などの常備薬を準備しておくとお安心です。

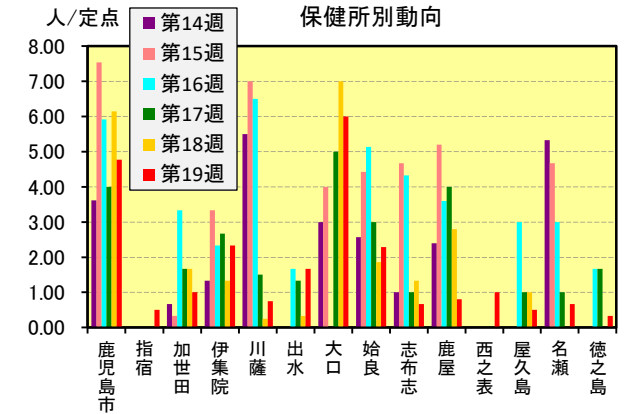
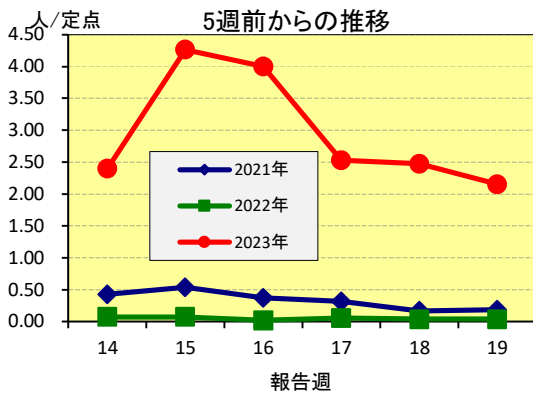
報告週

☆上位3疾患の5週間前からの定点あたり報告数及び保健所別動向

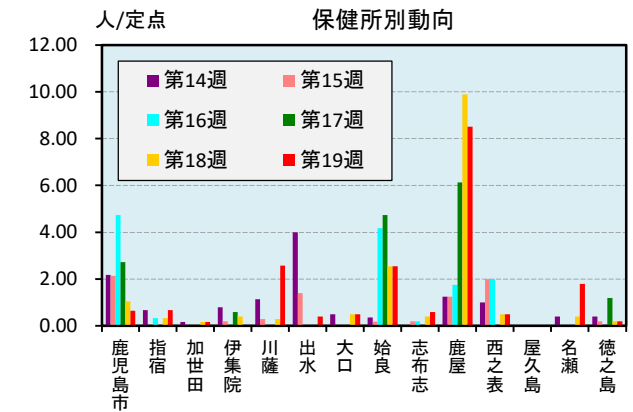
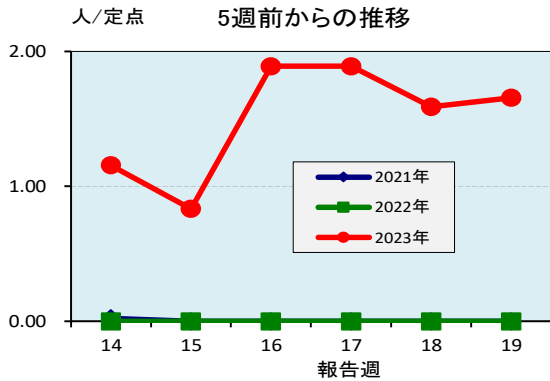
(1) 感染性胃腸炎



(2) RS ウイルス感染症

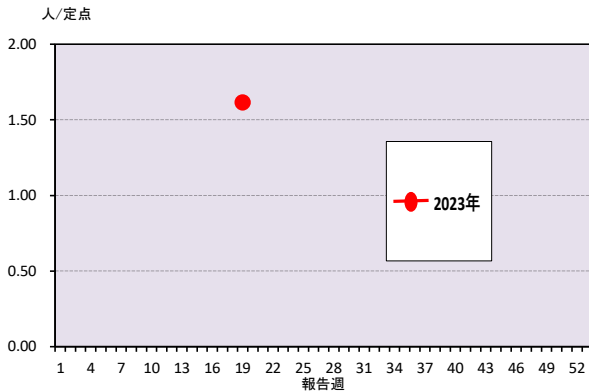


(3) インフルエンザ

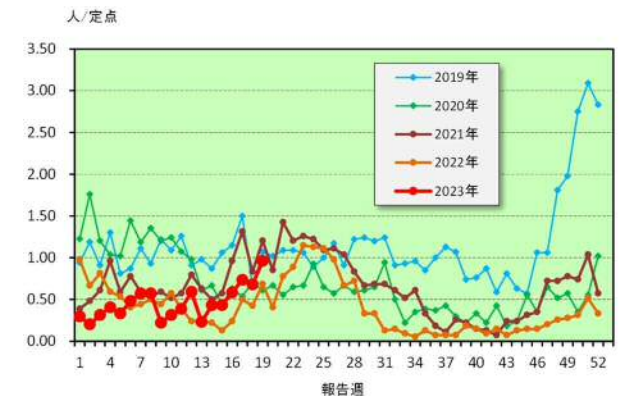


☆注目される感染症の発生状況

★ 新型コロナウイルス感染症 (COVID-19)



★ 咽頭結膜熱



☆定点把握対象疾患の発生状況

2023年		(報告週)	第19週		
定点種別	定点報告疾患		報告数	定点当り	累積報告数 (2023年)
インフルエンザ/COVID-19定点 (内科・小児科定点)	○ インフルエンザ		149	1.64	7,999
	○ COVID-19		147	1.62	147
小児科定点	○ 咽頭結膜熱		51	0.96	469
	○ A群溶血性レンサ球菌咽頭炎		42	0.79	393
	○ 感染性胃腸炎		368	6.94	7,626
	○ 水痘		8	0.15	68
	○ 手足口病		11	0.21	254
	伝染性紅斑		-	-	18
	○ 突発性発しん		16	0.30	290
	○ ヘルパンギーナ		46	0.87	289
	流行性耳下腺炎		6	0.11	60
	RSウイルス感染症		114	2.15	1,566
眼科定点	急性出血性結膜炎		-	-	2
	○ 流行性角結膜炎		6	0.86	52
基幹定点	細菌性髄膜炎(真菌性を含む)		-	-	-
	無菌性髄膜炎		-	-	3
	マイコプラズマ肺炎		-	-	-
	クラミジア肺炎(オウム病は除く)		-	-	-
	感染性胃腸炎(ロタウイルス)		-	0.00	-
報告数合計			964	0	19,236

○印は前週比増

☆5週間前からの疾患別報告数・定点当たり報告数

		5週前	4週前	3週前	2週前	1週前	今週
		(2023年14週)	(2023年15週)	(2023年16週)	(2023年17週)	(2023年18週)	(2023年19週)
インフルエンザ	報告数	104	75	170	170	143	149
	定点当り	1.16	0.83	1.89	1.89	1.59	1.64
COVID-19	報告数	-	-	-	-	-	147
	定点当り	-	-	-	-	-	1.62
RSウイルス感染症	報告数	127	226	212	134	131	114
	定点当り	2.40	4.26	4.00	2.53	2.47	2.15
咽頭結膜熱	報告数	23	23	31	39	36	51
	定点当り	0.43	0.43	0.58	0.74	0.68	0.96
A群溶血性レンサ球菌咽頭炎	報告数	12	26	33	29	29	42
	定点当り	0.23	0.49	0.62	0.55	0.55	0.79
感染性胃腸炎	報告数	317	356	389	358	238	368
	定点当り	5.98	6.72	7.34	6.75	4.49	6.94
水痘	報告数	4	5	3	7	3	8
	定点当り	0.08	0.09	0.06	0.13	0.06	0.15
手足口病	報告数	6	11	45	28	10	11
	定点当り	0.11	0.21	0.85	0.53	0.19	0.21
伝染性紅斑	報告数	-	-	2	3	1	-
	定点当り	-	-	0.04	0.06	0.02	-
ヘルパンギーナ	報告数	22	19	36	30	42	46
	定点当り	0.42	0.36	0.68	0.57	0.79	0.87
流行性耳下腺炎	報告数	2	4	5	3	7	6
	定点当り	0.04	0.08	0.09	0.06	0.13	0.11
急性出血性結膜炎	報告数	-	-	-	-	-	-
	定点当り	-	-	-	-	-	-
流行性角結膜炎	報告数	6	2	2	5	1	6
	定点当り	0.86	0.29	0.29	0.71	0.14	0.86
細菌性髄膜炎(真菌性を含む)	報告数	-	-	-	-	-	-
	定点当り	-	-	-	-	-	-
無菌性髄膜炎	報告数	1	-	1	1	-	-
	定点当り	0.08	-	0.08	0.08	-	-
マイコプラズマ肺炎	報告数	-	-	-	-	-	-
	定点当り	-	-	-	-	-	-
クラミジア肺炎(オウム病は除く)	報告数	-	-	-	-	-	-
	定点当り	-	-	-	-	-	-
感染性胃腸炎(ロタウイルス)	報告数	-	-	-	-	-	-
	定点当り	-	-	-	-	-	-

疾病別保健所別患者報告数及び定点当たり報告数(男女合計)

2023年19週(05月08日～05月14日)

	インフルエンザ		COVID-19		RSウイルス感染症		咽頭結膜熱		A群溶血性レンサ球菌咽頭炎		感染性胃腸炎		水痘		手足口病		伝染性紅斑		突発性発しん	
	報告数	定点当り	報告数	定点当り	報告数	定点当り	報告数	定点当り	報告数	定点当り	報告数	定点当り	報告数	定点当り	報告数	定点当り	報告数	定点当り	報告数	定点当り
総数	149	1.64	147	1.62	114	2.15	51	0.96	42	0.79	368	6.94	8	0.15	11	0.21	0	0.00	16	0.30
鹿児島市	15	0.65	48	2.09	62	4.77	15	1.15	22	1.69	194	14.92	6	0.46	5	0.38	-	-	5	0.38
指宿	2	0.67	5	1.67	1	0.50	2	1.00	-	-	7	3.50	-	-	-	-	-	-	3	1.50
加世田	1	0.17	2	0.33	3	1.00	2	0.67	-	-	16	5.33	-	-	-	-	-	-	-	-
伊集院	-	-	7	1.40	7	2.33	4	1.33	3	1.00	6	2.00	-	-	-	-	-	-	-	-
川薩	18	2.57	16	2.29	3	0.75	4	1.00	1	0.25	23	5.75	-	-	-	-	-	-	3	0.75
出水	2	0.40	7	1.40	5	1.67	4	1.33	6	2.00	1	0.33	1	0.33	-	-	-	-	2	0.67
大口	1	0.50	1	0.50	6	6.00	-	-	-	-	1	1.00	-	-	-	-	-	-	-	-
始良	28	2.55	16	1.45	16	2.29	16	2.29	2	0.29	67	9.57	1	0.14	2	0.29	-	-	3	0.43
志布志	3	0.60	16	3.20	2	0.67	1	0.33	2	0.67	9	3.00	-	-	-	-	-	-	-	-
鹿屋	68	8.50	7	0.88	4	0.80	1	0.20	4	0.80	35	7.00	-	-	2	0.40	-	-	-	-
西之表	1	0.50	4	2.00	1	1.00	1	1.00	-	-	-	-	-	-	1	1.00	-	-	-	-
屋久島	-	-	6	1.50	1	0.50	1	0.50	-	-	2	1.00	-	-	-	-	-	-	-	-
名瀬	9	1.80	-	-	2	0.67	-	-	-	-	7	2.33	-	-	1	0.33	-	-	-	-
徳之島	1	0.20	12	2.40	1	0.33	-	-	2	0.67	-	-	-	-	-	-	-	-	-	-

	ヘルパンギーナ		流行性耳下腺炎		急性出血性結膜炎		流行性角結膜炎		細菌性髄膜炎(真菌性を含む)		無菌性髄膜炎		マイコプラズマ肺炎		クラミジア肺炎(オウム病は除く)		感染性胃腸炎(ロタウイルス)	
	報告数	定点当り	報告数	定点当り	報告数	定点当り	報告数	定点当り	報告数	定点当り	報告数	定点当り	報告数	定点当り	報告数	定点当り	報告数	定点当り
総数	46	0.87	6	0.11	0	0.00	6	0.86	0	0.00	0	0.00	0	0.00	0	0.00	0	0.00
鹿児島市	16	1.23	3	0.23	-	-	-	-	-	-	-	-	-	-	-	-	-	-
指宿	-	-	2	1.00	-	-	-	-	-	-	-	-	-	-
加世田	1	0.33	1	0.33	-	-	-	-	-	-	-	-	-	-
伊集院	-	-	-	-	-	-	-	-	-	-	-	-	-	-
川薩	3	0.75	-	-	-	-	5	5.00	-	-	-	-	-	-	-	-	-	-
出水	5	1.67	-	-	-	-	-	-	-	-	-	-	-	-
大口	-	-	-	-	-	-	-	-	-	-	-	-	-	-
始良	11	1.57	-	-	-	-	1	1.00	-	-	-	-	-	-	-	-	-	-
志布志	-	-	-	-	-	-	-	-	-	-	-	-	-	-
鹿屋	10	2.00	-	-	-	-	-	-	-	-	-	-	-	-	-	-	-	-
西之表	-	-	-	-	-	-	-	-	-	-	-	-	-	-
屋久島	-	-	-	-
名瀬	-	-	-	-	-	-	-	-	-	-	-	-	-	-
徳之島	-	-	-	-

年齢階級別疾病別患者報告数及び定点当たり報告数（男女合計）

2023年19週(05月08日～05月14日)

(インフルエンザ定点報告疾病)		合計	～5ヶ月	～11ヶ月	1歳	2	3	4	5	6	7	8	9	10～14	15～19	20～29	30～39	40～49	50～59	60～69	70～79	80歳～	
インフルエンザ	報告数	149	-	3	5	3	11	9	15	7	8	7	11	35	16	4	-	9	2	2	-	2	
	定点当り	1.64	-	0.03	0.05	0.03	0.12	0.10	0.16	0.08	0.09	0.08	0.12	0.38	0.18	0.04	-	0.10	0.02	0.02	-	0.02	
COVID-19	報告数	147	4	2	5	3	3	-	3	-	2	3	5	21	12	11	14	21	11	13	11	3	
	定点当り	1.62	0.04	0.02	0.05	0.03	0.03	-	0.03	-	0.02	0.03	0.05	0.23	0.13	0.12	0.15	0.23	0.12	0.14	0.12	0.03	
(小児科定点報告疾病)		合計	～5ヶ月	～11ヶ月	1歳	2	3	4	5	6	7	8	9	10～14	15～19	20歳～							
RSウイルス感染症	報告数	114	30	17	29	19	10	6	1	1	-	-	-	-	-	1	-	-	-	-	-	-	
	定点当り	2.15	0.57	0.32	0.55	0.36	0.19	0.11	0.02	0.02	-	-	-	-	-	0.02	-	-	-	-	-	-	
咽頭結膜熱	報告数	51	2	8	22	4	5	6	4	-	-	-	-	-	-	-	-	-	-	-	-	-	
	定点当り	0.96	0.04	0.15	0.42	0.08	0.09	0.11	0.08	-	-	-	-	-	-	-	-	-	-	-	-	-	
A群溶血性レンサ球菌咽頭炎	報告数	42	-	-	-	2	3	14	5	5	2	5	2	3	-	1	-	-	-	-	-	-	
	定点当り	0.79	-	-	-	0.04	0.06	0.26	0.09	0.09	0.04	0.09	0.04	0.06	-	0.02	-	-	-	-	-	-	
感染性胃腸炎	報告数	368	1	14	61	35	38	35	43	39	22	13	7	39	5	16	-	-	-	-	-	-	
	定点当り	6.94	0.02	0.26	1.15	0.66	0.72	0.66	0.81	0.74	0.42	0.25	0.13	0.74	0.09	0.30	-	-	-	-	-	-	
水痘	報告数	8	-	1	-	-	-	-	5	-	1	-	-	1	-	-	-	-	-	-	-	-	
	定点当り	0.15	-	0.02	-	-	-	-	0.09	-	0.02	-	-	0.02	-	-	-	-	-	-	-	-	
手足口病	報告数	11	-	1	4	1	2	-	-	-	-	1	1	1	-	-	-	-	-	-	-	-	
	定点当り	0.21	-	0.02	0.08	0.02	0.04	-	-	-	-	0.02	0.02	0.02	-	-	-	-	-	-	-	-	
伝染性紅斑	報告数	-	-	-	-	-	-	-	-	-	-	-	-	-	-	-	-	-	-	-	-	-	
	定点当り	-	-	-	-	-	-	-	-	-	-	-	-	-	-	-	-	-	-	-	-	-	
突発性発疹	報告数	16	-	1	13	2	-	-	-	-	-	-	-	-	-	-	-	-	-	-	-	-	
	定点当り	0.30	-	0.02	0.25	0.04	-	-	-	-	-	-	-	-	-	-	-	-	-	-	-	-	
ヘルパンギーナ	報告数	46	-	4	19	6	2	7	4	2	1	1	-	-	-	-	-	-	-	-	-	-	
	定点当り	0.87	-	0.08	0.36	0.11	0.04	0.13	0.08	0.04	0.02	0.02	-	-	-	-	-	-	-	-	-	-	
流行性耳下腺炎	報告数	6	-	-	1	1	1	-	1	-	-	1	-	-	1	-	-	-	-	-	-	-	
	定点当り	0.11	-	-	0.02	0.02	0.02	-	0.02	-	-	0.02	-	-	0.02	-	-	-	-	-	-	-	
(眼科定点報告疾病)		合計	～5ヶ月	～11ヶ月	1歳	2	3	4	5	6	7	8	9	10～14	15～19	20～29	30～39	40～49	50～59	60～69	70歳～		
急性出血性結膜炎	報告数	-	-	-	-	-	-	-	-	-	-	-	-	-	-	-	-	-	-	-	-	-	
	定点当り	-	-	-	-	-	-	-	-	-	-	-	-	-	-	-	-	-	-	-	-	-	
流行性角結膜炎	報告数	6	-	-	-	-	-	1	-	-	1	-	-	-	-	1	-	1	1	1	-	-	
	定点当り	0.86	-	-	-	-	-	0.14	-	-	0.14	-	-	-	-	0.14	-	0.14	0.14	0.14	-	-	
(基幹定点報告疾病)		合計	0歳	1～4	5～9	10～14	15～19	20～24	25～29	30～34	35～39	40～44	45～49	50～54	55～59	60～64	65～69	70歳～					
細菌性髄膜炎(真菌性を含む)	報告数	-	-	-	-	-	-	-	-	-	-	-	-	-	-	-	-	-	-	-	-	-	
	定点当り	-	-	-	-	-	-	-	-	-	-	-	-	-	-	-	-	-	-	-	-	-	
無菌性髄膜炎	報告数	-	-	-	-	-	-	-	-	-	-	-	-	-	-	-	-	-	-	-	-	-	
	定点当り	-	-	-	-	-	-	-	-	-	-	-	-	-	-	-	-	-	-	-	-	-	
マイコプラズマ肺炎	報告数	-	-	-	-	-	-	-	-	-	-	-	-	-	-	-	-	-	-	-	-	-	
	定点当り	-	-	-	-	-	-	-	-	-	-	-	-	-	-	-	-	-	-	-	-	-	
クラミジア肺炎(オウム病は除く)	報告数	-	-	-	-	-	-	-	-	-	-	-	-	-	-	-	-	-	-	-	-	-	
	定点当り	-	-	-	-	-	-	-	-	-	-	-	-	-	-	-	-	-	-	-	-	-	
感染性胃腸炎(ロタウイルス)	報告数	-	-	-	-	-	-	-	-	-	-	-	-	-	-	-	-	-	-	-	-	-	
	定点当り	-	-	-	-	-	-	-	-	-	-	-	-	-	-	-	-	-	-	-	-	-	