

鹿児島県感染症情報

2023年 第22週報 (5月29日~6月4日)

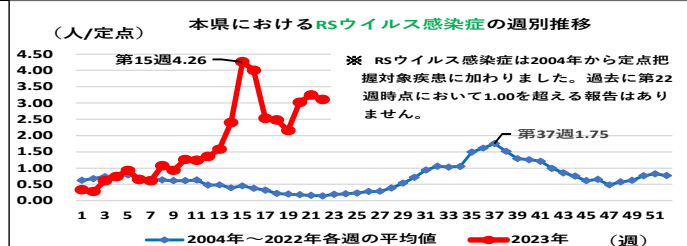
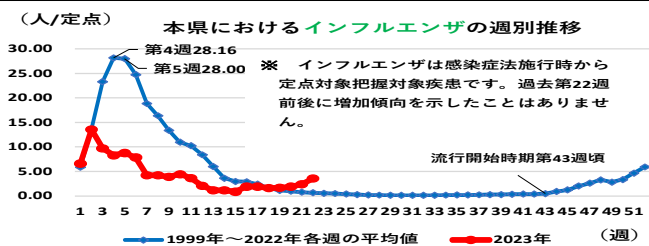
発行：鹿児島県環境保健センター（内容に関するお問い合わせ：健康増進課感染症保健係）

※ 感染症のホームページアドレス <http://www.pref.kagoshima.jp/kenko-fukushi/kenko-iryu/kansen/index.html>

感染症法上の名称が令和5年5月26日から「サル痘」が「エムボックス」へと、「カルバペネム耐性腸内細菌科細菌感染症」が「カルバペネム耐性腸内細菌目細菌感染症」に変更されました。

世界各地で感染が確認されているエムボックスについては、令和5年5月9日の世界保健機関（WHO）の発表時点で世界111の国・地域で、87,000以上の症例が報告されています。国内では令和4年7月の国内初症例の報告以降、令和5年6月2日までに169例が確認されています。また、カルバペネム耐性腸内細菌目細菌感染症（CRE）はこれまで腸内細菌科細菌という総称が広く用いられていましたが、プロテウス属菌、セラチア属菌などは別の科に分類されたため、これらを包含するカテゴリーとして、生物学的分類学的にひとつ上位の腸内細菌目細菌を用いることになりました。本県のCREの届出は2020年以降減少傾向ですが、今後増加に転じるのが危惧されています（本紙2頁下段図を参照）。

インフルエンザ、RSウイルス感染症がともに例年と比べると不規則な動向となっています。隣接する保健所でも流行に大きな違いがみられます。地域毎の動向を注視し、感染防止対策を徹底してください。



本県における本年のインフルエンザの報告数は、第3週以降減少傾向をたどっていましたが、第19以降4週連続で増加傾向を呈しています。また、本県における本年のRSウイルス感染症の報告数は、過去の蓄積データに全くみられない流行状況となっています。局地的な流行が散見されていることから注意深く監視する必要があります。

第22週の新型コロナウイルス感染症（COVID-19）の報告数をみると、徳之島が前週（10.40）に引き続き今週（13.20）も高値でした。ヘルパンギーナは鹿児島市が2週連続で流行発生警報域でした。また、全数把握対象疾患では腸管出血性大腸菌感染症の届出が前週2例、今週3例ありました。予防対策に努めてください。

☆一～五類感染症(全数把握対象疾患)の発生状況

一類感染症	発生報告なし
二類感染症	結核5例（肺結核2例，結核性胸膜炎1例，無症状病原体保有者2例）
三類感染症	腸管出血性大腸菌感染症3例（血清型別/毒素型別：O157/VT2(1例)，型不明/VT1(2例)）
四類感染症	発生報告なし 追加つつが虫病1例（第21週）
五類感染症	梅毒4例，急性脳炎1例
獣医師が届出を行う感染症	結核のサル1例

☆定点把握対象疾患の発生状況

- ・今週の定点医療機関は、インフルエンザ/COVID-19 定点91，小児科定点53です。
- ・第22週の定点把握対象疾患の総報告数は1728人で、前週より269人多い報告数でした（4頁参照）。

・流行発生警報の基準値（開始基準値及び終息基準値）以上の保健所

【咽頭結膜熱（開始3.0，終息1.0）】：出水(4.33)

【ヘルパンギーナ（開始6.0，終息2.0）】：鹿児島市(7.69)，始良(6.43)

・流行発生注意報の基準値以上の保健所 該当なし

※ 週報発行後、医療機関、保健所から追加、訂正報告があり、全数・定点の数値が変更する場合があります。

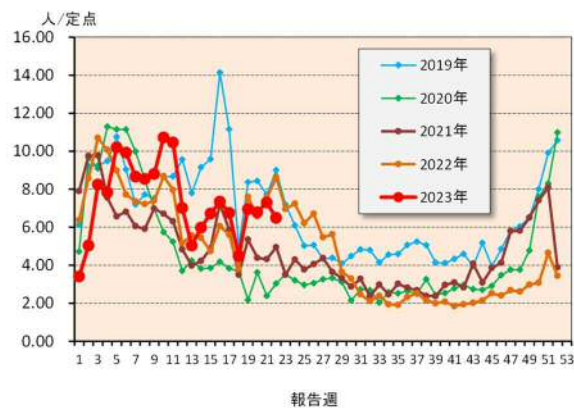
☆定点把握対象疾患（定点当たり報告数の上位3疾患の発生状況）

(1) 感染性胃腸炎

第22週の感染性胃腸炎の報告数は344人で、前週より43人少なく、定点当たりの報告数は6.49であった。

年齢別では、2歳(44人)、1歳、4歳(それぞれ41人)、10～14歳(40人)の順に多かった。

保健所別の定点当たり報告数は、鹿児島市保健所(14.77)、鹿屋保健所(10.00)、指宿保健所、始良保健所(それぞれ7.00)の順に多い。

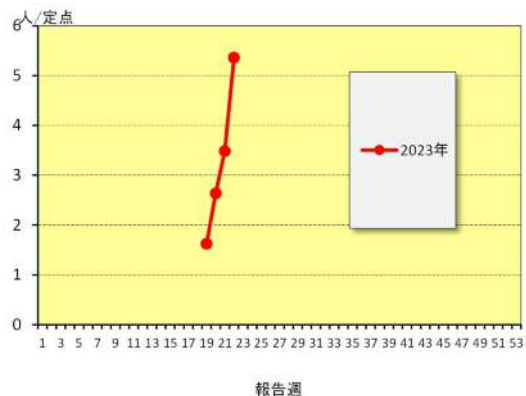


(2) 新型コロナウイルス感染症 (COVID-19)

第22週のCOVID-19の報告数は488人で、前週より171人多く、定点当たりの報告数は5.36であった。

年齢別では、10～14歳(77人)、40～49歳(66人)、30～39歳(50人)順に多かった。

保健所別の定点当たり報告数は、徳之島保健所(13.20)、加世田保健所(9.17)、鹿児島市保健所(6.70)の順に多い。



(3) ヘルパンギーナ

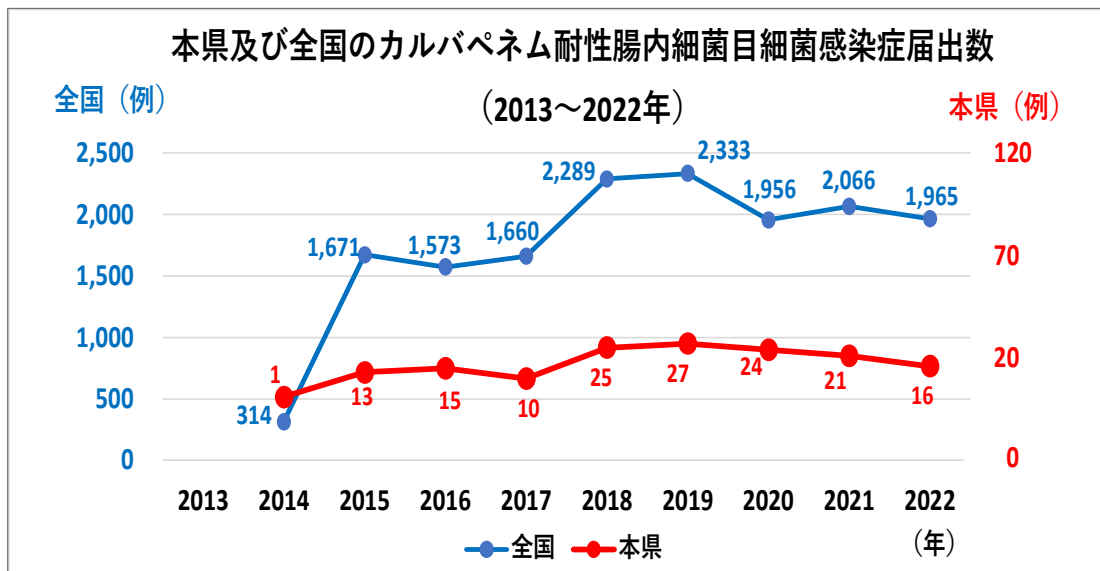
第22週のヘルパンギーナの報告数は191人で、前週より7人多く、定点当たりの報告数は3.60であった。

年齢別では、2歳(53人)、1歳(36人)、3歳(29人)の順に多かった。

保健所別の定点当たり報告数は、鹿児島市保健所(7.69)、始良保健所(6.43)、川薩保健所(4.00)の順に多い。

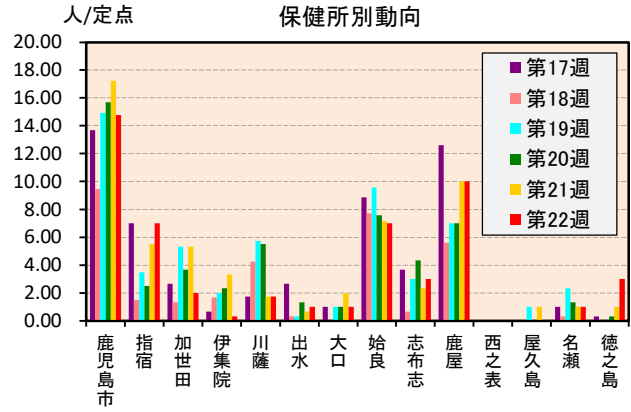
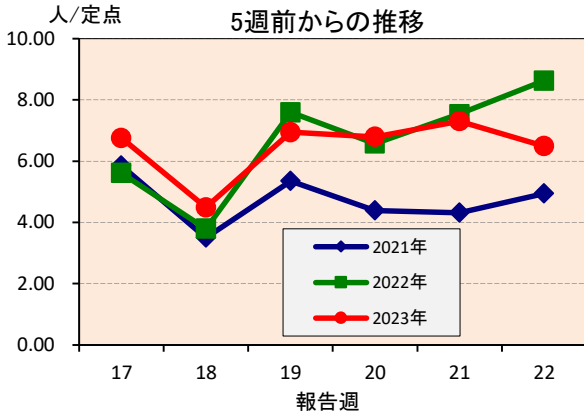


【カルバペネム耐性腸内細菌目細菌感染症に関する情報】

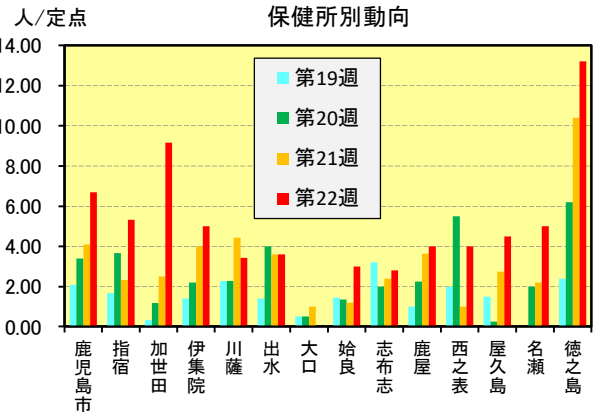
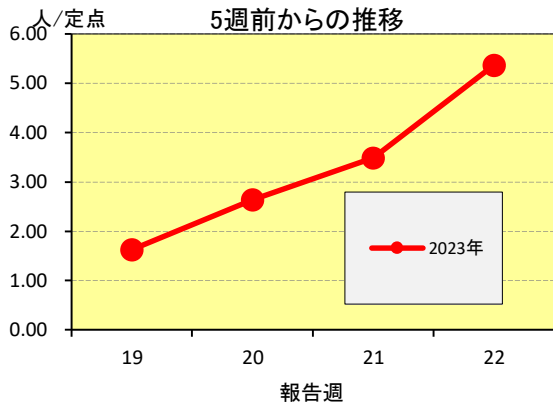


☆上位3疾患の5週間前からの定点あたり報告数及び保健所別動向

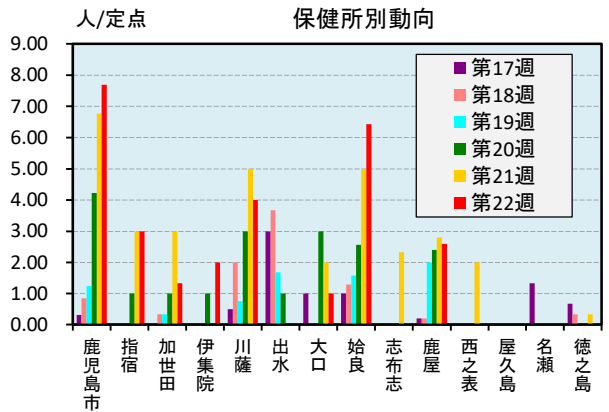
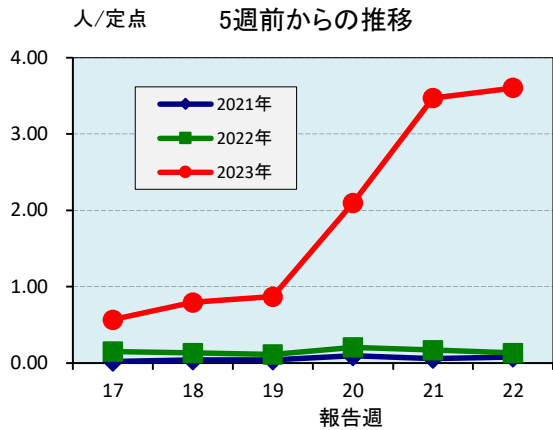
(1) 感染性胃腸炎



(2) 新型コロナウイルス感染症 (COVID-19)

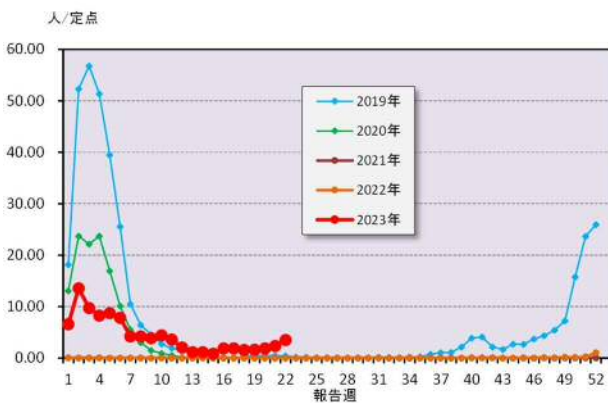


(3) ヘルパンギーナ

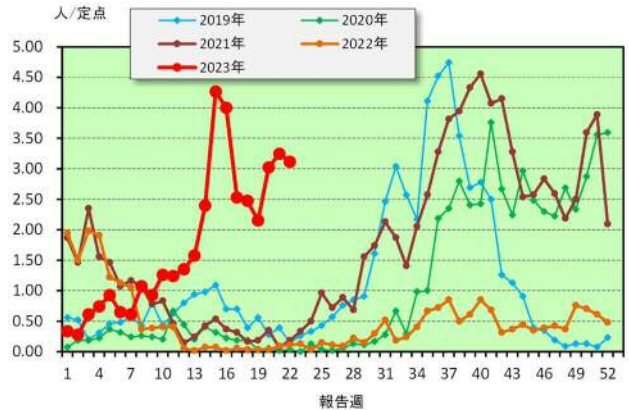


☆注目される感染症の発生状況

★ インフルエンザ



★ RSウイルス感染症



☆定点把握対象疾患の発生状況

2023年	(報告週)	第22週		
定点種別	定点報告疾患	報告数	定点当り	累積報告数 (2023年)
インフルエンザ/COVID-19定点 (内科・小児科定点)	○ インフルエンザ	322	3.54	8,708
	○ COVID-19	488	5.36	1,193
小児科定点	○ 咽頭結膜熱	74	1.40	653
	○ A群溶血性レンサ球菌咽頭炎	55	1.04	561
	感染性胃腸炎	344	6.49	8,717
	水痘	7	0.13	101
	手足口病	45	0.85	366
	○ 伝染性紅斑	2	0.04	22
	○ 突発性発しん	29	0.55	363
	○ ヘルパンギーナ	191	3.60	775
	○ 流行性耳下腺炎	3	0.06	68
眼科定点	RSウイルス感染症	165	3.11	2,063
	急性出血性結膜炎	-	-	2
基幹定点	○ 流行性角結膜炎	2	0.29	59
	細菌性髄膜炎(真菌性を含む)	-	-	-
	○ 無菌性髄膜炎	1	0.08	4
	マイコプラズマ肺炎	-	-	-
	クラミジア肺炎(オウム病は除く)	-	-	-
	感染性胃腸炎(ロタウイルス)	-	0.00	-
	報告数合計	1,728	0	23,655

○印は前週比増

☆5週間前からの疾患別報告数・定点当たり報告数

		5週前 (2023年17週)	4週前 (2023年 18週)	3週前 (2023年19 週)	2週前 (2023年20 週)	1週前 (2023年21 週)	今週 (2023年22週)
インフルエンザ	報告数	170	143	149	171	216	322
	定点当り	1.89	1.59	1.64	1.88	2.37	3.54
COVID-19	報告数	-	-	148	240	317	488
	定点当り	-	-	1.63	2.64	3.48	5.36
RSウイルス感染症	報告数	134	131	114	160	172	165
	定点当り	2.53	2.47	2.15	3.02	3.25	3.11
咽頭結膜熱	報告数	39	36	51	53	57	74
	定点当り	0.74	0.68	0.96	1.00	1.08	1.40
A群溶血性レンサ球菌咽頭炎	報告数	29	29	42	64	49	55
	定点当り	0.55	0.55	0.79	1.21	0.92	1.04
感染性胃腸炎	報告数	358	238	368	360	387	344
	定点当り	6.75	4.49	6.94	6.79	7.30	6.49
水痘	報告数	7	3	8	19	7	7
	定点当り	0.13	0.06	0.15	0.36	0.13	0.13
手足口病	報告数	28	10	11	22	45	45
	定点当り	0.53	0.19	0.21	0.42	0.85	0.85
伝染性紅斑	報告数	3	1	-	1	1	2
	定点当り	0.06	0.02	-	0.02	0.02	0.04
突発性発しん	報告数	15	15	16	23	21	29
	定点当り	0.28	0.28	0.30	0.43	0.40	0.55
ヘルパンギーナ	報告数	30	42	46	111	184	191
	定点当り	0.57	0.79	0.87	2.09	3.47	3.60
流行性耳下腺炎	報告数	3	7	6	3	2	3
	定点当り	0.06	0.13	0.11	0.06	0.04	0.06
急性出血性結膜炎	報告数	-	-	-	-	-	-
	定点当り	-	-	-	-	-	-
流行性角結膜炎	報告数	5	1	6	4	1	2
	定点当り	0.71	0.14	0.86	0.57	0.14	0.29
細菌性髄膜炎(真菌性を含む)	報告数	-	-	-	-	-	-
	定点当り	-	-	-	-	-	-
無菌性髄膜炎	報告数	1	-	-	-	-	1
	定点当り	0.08	-	-	-	-	0.08
マイコプラズマ肺炎	報告数	-	-	-	-	-	-
	定点当り	-	-	-	-	-	-
クラミジア肺炎(オウム病は除く)	報告数	-	-	-	-	-	-
	定点当り	-	-	-	-	-	-
感染性胃腸炎(ロタウイルス)	報告数	-	-	-	-	-	-
	定点当り	-	-	-	-	-	-

疾病別保健所別患者報告数及び定点当たり報告数(男女合計)

2023年22週(05月29日～06月04日)

	インフルエンザ		COVID-19		RSウイルス感染症		咽頭結膜熱		A群溶血性レンサ球菌咽頭炎		感染性胃腸炎		水痘		手足口病		伝染性紅斑		突発性発しん	
	報告数	定点当り	報告数	定点当り	報告数	定点当り	報告数	定点当り	報告数	定点当り	報告数	定点当り	報告数	定点当り	報告数	定点当り	報告数	定点当り	報告数	定点当り
総数	322	3.54	488	5.36	165	3.11	74	1.40	55	1.04	344	6.49	7	0.13	45	0.85	2	0.04	29	0.55
鹿児島市	137	5.96	154	6.70	75	5.77	28	2.15	32	2.46	192	14.77	3	0.23	24	1.85	2	0.15	7	0.54
指宿	20	6.67	16	5.33	1	0.50	-	-	-	-	14	7.00	-	-	1	0.50	-	-	-	-
加世田	3	0.50	55	9.17	3	1.00	4	1.33	-	-	6	2.00	-	-	3	1.00	-	-	1	0.33
伊集院	3	0.60	25	5.00	22	7.33	2	0.67	1	0.33	1	0.33	-	-	-	-	-	-	1	0.33
川薩	7	1.00	24	3.43	2	0.50	5	1.25	-	-	7	1.75	-	-	9	2.25	-	-	3	0.75
出水	3	0.60	18	3.60	18	6.00	13	4.33	7	2.33	3	1.00	-	-	-	-	-	-	3	1.00
大口	-	-	-	-	1	1.00	-	-	-	-	1	1.00	-	-	-	-	-	-	-	-
始良	47	4.27	33	3.00	33	4.71	15	2.14	3	0.43	49	7.00	3	0.43	5	0.71	-	-	8	1.14
志布志	13	2.60	14	2.80	1	0.33	2	0.67	3	1.00	9	3.00	-	-	1	0.33	-	-	-	-
鹿屋	71	8.88	32	4.00	3	0.60	3	0.60	8	1.60	50	10.00	1	0.20	1	0.20	-	-	4	0.80
西之表	-	-	8	4.00	1	1.00	-	-	-	-	-	-	-	-	-	-	-	-	-	-
屋久島	1	0.25	18	4.50	4	2.00	1	0.50	-	-	-	-	-	-	-	-	-	-	-	-
名瀬	17	3.40	25	5.00	1	0.33	-	-	-	-	3	1.00	-	-	-	-	-	-	2	0.67
徳之島	-	-	66	13.20	-	-	1	0.33	1	0.33	9	3.00	-	-	1	0.33	-	-	-	-

	ヘルパンギーナ		流行性耳下腺炎		急性出血性結膜炎		流行性角結膜炎		細菌性髄膜炎(真菌性を含む)		無菌性髄膜炎		マイコプラズマ肺炎		クラミジア肺炎(オウム病は除く)		感染性胃腸炎(ロタウイルス)	
	報告数	定点当り	報告数	定点当り	報告数	定点当り	報告数	定点当り	報告数	定点当り	報告数	定点当り	報告数	定点当り	報告数	定点当り	報告数	定点当り
総数	191	3.60	3	0.06	0	0.00	2	0.29	0	0.00	1	0.08	0	0.00	0	0.00	0	0.00
鹿児島市	100	7.69	3	0.23	-	-	-	-	-	-	-	-	-	-	-	-	-	-
指宿	6	3.00	-	-	-	-	1	1.00	-	-	-	-	-	-
加世田	4	1.33	-	-	-	-	-	-	-	-	-	-	-	-
伊集院	6	2.00	-	-	-	-	-	-	-	-	-	-	-	-
川薩	16	4.00	-	-	-	-	-	-	-	-	-	-	-	-	-	-	-	-
出水	-	-	-	-	-	-	-	-	-	-	-	-	-	-
大口	1	1.00	-	-	-	-	-	-	-	-	-	-	-	-
始良	45	6.43	-	-	-	-	2	2.00	-	-	-	-	-	-	-	-	-	-
志布志	-	-	-	-	-	-	-	-	-	-	-	-	-	-
鹿屋	13	2.60	-	-	-	-	-	-	-	-	-	-	-	-	-	-	-	-
西之表	-	-	-	-	-	-	-	-	-	-	-	-	-	-
屋久島	-	-	-	-
名瀬	-	-	-	-	-	-	-	-	-	-	-	-	-	-
徳之島	-	-	-	-

年齢階級別疾病別患者報告数及び定点当たり報告数（男女合計）

2023年22週(05月29日～06月04日)

(インフルエンザ定点報告疾病)		合計	～5ヶ月	～11ヶ月	1歳	2	3	4	5	6	7	8	9	10～14	15～19	20～29	30～39	40～49	50～59	60～69	70～79	80歳～	
インフルエンザ	報告数	322	-	3	4	8	11	12	13	26	28	32	20	74	66	5	6	7	3	3	-	1	
	定点当り	3.54	-	0.03	0.04	0.09	0.12	0.13	0.14	0.29	0.31	0.35	0.22	0.81	0.73	0.05	0.07	0.08	0.03	0.03	-	0.01	
COVID-19	報告数	488	4	8	17	3	7	8	4	9	24	11	19	77	42	28	50	66	31	31	35	14	
	定点当り	5.36	0.04	0.09	0.19	0.03	0.08	0.09	0.04	0.10	0.26	0.12	0.21	0.85	0.46	0.31	0.55	0.73	0.34	0.34	0.38	0.15	
(小児科定点報告疾病)		合計	～5ヶ月	～11ヶ月	1歳	2	3	4	5	6	7	8	9	10～14	15～19	20歳～							
RSウイルス感染症	報告数	165	23	24	64	27	16	7	3	1	-	-	-	-	-	-	-	-	-	-	-	-	
	定点当り	3.11	0.43	0.45	1.21	0.51	0.30	0.13	0.06	0.02	-	-	-	-	-	-	-	-	-	-	-	-	
咽頭結膜熱	報告数	74	2	9	38	14	5	4	-	-	1	-	1	-	-	-	-	-	-	-	-	-	
	定点当り	1.40	0.04	0.17	0.72	0.26	0.09	0.08	-	-	0.02	-	0.02	-	-	-	-	-	-	-	-	-	
A群溶血性レンサ球菌咽頭炎	報告数	55	-	-	4	4	4	2	12	9	4	3	3	3	-	7	-	-	-	-	-	-	
	定点当り	1.04	-	-	0.08	0.08	0.08	0.04	0.23	0.17	0.08	0.06	0.06	0.06	-	0.13	-	-	-	-	-	-	
感染性胃腸炎	報告数	344	-	18	41	44	39	41	38	13	22	21	15	40	1	11	-	-	-	-	-	-	
	定点当り	6.49	-	0.34	0.77	0.83	0.74	0.77	0.72	0.25	0.42	0.40	0.28	0.75	0.02	0.21	-	-	-	-	-	-	
水痘	報告数	7	-	-	-	1	1	-	-	-	1	2	1	1	-	-	-	-	-	-	-	-	
	定点当り	0.13	-	-	-	0.02	0.02	-	-	-	0.02	0.04	0.02	0.02	-	-	-	-	-	-	-	-	
手足口病	報告数	45	-	5	12	13	4	4	4	1	-	2	-	-	-	-	-	-	-	-	-	-	
	定点当り	0.85	-	0.09	0.23	0.25	0.08	0.08	0.08	0.02	-	0.04	-	-	-	-	-	-	-	-	-	-	
伝染性紅斑	報告数	2	-	-	-	-	1	-	-	1	-	-	-	-	-	-	-	-	-	-	-	-	
	定点当り	0.04	-	-	-	-	0.02	-	-	0.02	-	-	-	-	-	-	-	-	-	-	-	-	
突発性発疹	報告数	29	-	5	23	1	-	-	-	-	-	-	-	-	-	-	-	-	-	-	-	-	
	定点当り	0.55	-	0.09	0.43	0.02	-	-	-	-	-	-	-	-	-	-	-	-	-	-	-	-	
ヘルパンギーナ	報告数	191	1	13	36	53	29	26	18	6	3	3	-	3	-	-	-	-	-	-	-	-	
	定点当り	3.60	0.02	0.25	0.68	1.00	0.55	0.49	0.34	0.11	0.06	0.06	-	0.06	-	-	-	-	-	-	-	-	
流行性耳下腺炎	報告数	3	-	-	-	-	-	-	-	-	-	1	2	-	-	-	-	-	-	-	-	-	
	定点当り	0.06	-	-	-	-	-	-	-	-	-	0.02	0.04	-	-	-	-	-	-	-	-	-	
(眼科定点報告疾病)		合計	～5ヶ月	～11ヶ月	1歳	2	3	4	5	6	7	8	9	10～14	15～19	20～29	30～39	40～49	50～59	60～69	70歳～		
急性出血性結膜炎	報告数	-	-	-	-	-	-	-	-	-	-	-	-	-	-	-	-	-	-	-	-	-	-
	定点当り	-	-	-	-	-	-	-	-	-	-	-	-	-	-	-	-	-	-	-	-	-	-
流行性角結膜炎	報告数	2	-	-	-	-	1	-	-	-	-	-	-	-	-	-	1	-	-	-	-	-	
	定点当り	0.29	-	-	-	-	0.14	-	-	-	-	-	-	-	-	-	0.14	-	-	-	-	-	
(基幹定点報告疾病)		合計	0歳	1～4	5～9	10～14	15～19	20～24	25～29	30～34	35～39	40～44	45～49	50～54	55～59	60～64	65～69	70歳～					
細菌性髄膜炎(真菌性を含む)	報告数	-	-	-	-	-	-	-	-	-	-	-	-	-	-	-	-	-	-	-	-	-	
	定点当り	-	-	-	-	-	-	-	-	-	-	-	-	-	-	-	-	-	-	-	-	-	
無菌性髄膜炎	報告数	1	-	-	1	-	-	-	-	-	-	-	-	-	-	-	-	-	-	-	-	-	
	定点当り	0.08	-	-	0.08	-	-	-	-	-	-	-	-	-	-	-	-	-	-	-	-	-	
マイコプラズマ肺炎	報告数	-	-	-	-	-	-	-	-	-	-	-	-	-	-	-	-	-	-	-	-	-	
	定点当り	-	-	-	-	-	-	-	-	-	-	-	-	-	-	-	-	-	-	-	-	-	
クラミジア肺炎(オウム病は除く)	報告数	-	-	-	-	-	-	-	-	-	-	-	-	-	-	-	-	-	-	-	-	-	
	定点当り	-	-	-	-	-	-	-	-	-	-	-	-	-	-	-	-	-	-	-	-	-	
感染性胃腸炎(ロタウイルス)	報告数	-	-	-	-	-	-	-	-	-	-	-	-	-	-	-	-	-	-	-	-	-	
	定点当り	-	-	-	-	-	-	-	-	-	-	-	-	-	-	-	-	-	-	-	-	-	