

# 鹿児島県感染症情報

## 2023年 第28週報 (7月10日~7月16日)

発行：鹿児島県環境保健センター（内容に関するお問い合わせ：健康増進課感染症保健係）

※ 感染症のホームページアドレス <http://www.pref.kagoshima.jp/kenko-fukushi/kenko-iryu/kansen/index.html>

新型コロナウイルス感染症が五類感染症へ移行してから2ヶ月以上が経過しました。夏休みが始まりますが、2020年、2021年、2022年のいずれも夏季において感染者数の拡大が認められていますので注意が必要です。

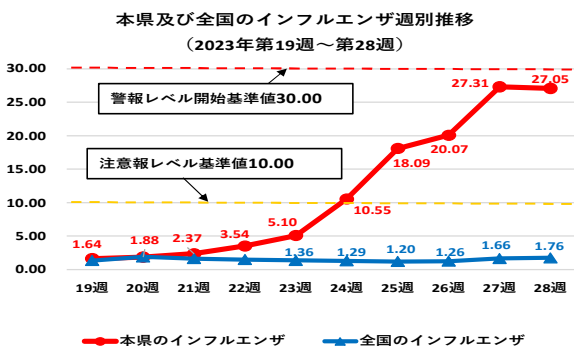
本県の新型コロナウイルス感染症は、前週比1.13倍と、依然として増加傾向にあります。また、19歳以下が全体の46.9%を占めています。換気、手洗い、場面に応じたマスク着用などの感染防止対策を心がけてください。

また、夏季休暇を利用して海外渡航予定の方は、事前に新型コロナウイルス感染症をはじめ渡航先の感染症の情報収集等に努めてください。厚生労働省ではポスターやリーフレットを用い、海外で発生している感染症の予防に関する注意喚起を行っています。

■ 厚生労働省ホームページ（海外渡航者向けポスター・リーフレット）

[https://www.mhlw.go.jp/stf/seisakunitsuite/bunya/kenkou\\_iryu/kenkou/kekkaku-kansenshou1\\_8/index\\_00003.html](https://www.mhlw.go.jp/stf/seisakunitsuite/bunya/kenkou_iryu/kenkou/kekkaku-kansenshou1_8/index_00003.html)

■ 厚生労働省ホームページ（FORTH） <https://www.forth.go.jp/index.html>



今週のインフルエンザの報告数は前週に比べ減少しましたが、今後の動向を注視してください。

今週のインフルエンザは警報域の保健所が7保健所、注意報域の保健所が3保健所でした。年齢別の報告数をみると、19歳以下が全体の92.1%を占めています。

インフルエンザは、発症前日から発症後3~7日間は鼻やのどからウイルスを排出すると言われています。咳やくしゃみ等の症状が続いている場合には、不織布製マスクを着用するなど、周りの方へうつさないよう配慮しましょう。

第28週の定点把握対象疾患の動向をみると、ヘルパンギーナの報告数が3週連続で減少し10.21となりましたが、警報レベル開始基準値6.00より高い値にあります。RSウイルス感染症の報告数はこの時期としては高い値で推移しています。保健所別でみると、出水が18.67、指宿が17.00、鹿児島市5.69の順に多くなっています。

☆一～五類感染症(全数把握対象疾患)の発生状況

一類感染症	発生報告なし
二類感染症	結核4例（肺結核2例、無症状病原体保有者2例）
三類感染症	腸管出血性大腸菌感染症2例（血清型別/毒素型別：O157/VT2(2例)）
四類感染症	エムポックス1例、重症熱性血小板減少症候群（SFTS）1例
五類感染症	梅毒4例 追加急性脳炎1例（第27週）

☆定点把握対象疾患の発生状況

- ・今週の定点医療機関は、インフルエンザ/COVID-19 定点 91、小児科定点 53 です。
- ・第28週の定点把握対象疾患の総報告数は5,379人で、前週より196人多い報告数でした（4頁参照）。

・流行発生警報の基準値（開始基準値及び終息基準値）以上の保健所

【インフルエンザ（開始30.0、終息10.0）】：鹿児島市(43.09)、指宿(21.33)、伊集院(41.80)、川薩(33.29)、始良(32.64)、鹿屋(42.75)、西之表(20.50)

【ヘルパンギーナ（開始6.0、終息2.0）】：鹿児島市(16.38)、加世田(17.00)、伊集院(5.00)、川薩(15.50)、出水(8.00)、始良(9.29)、志布志(4.67)、鹿屋(17.60)

・流行発生注意報の基準値以上の保健所

【インフルエンザ（基準値10.0）】：加世田(14.50)、大口(11.50)、志布志(14.20)

※ 週報発行後、医療機関、保健所から追加、訂正報告があり、全数・定点の数値が変更する場合があります。

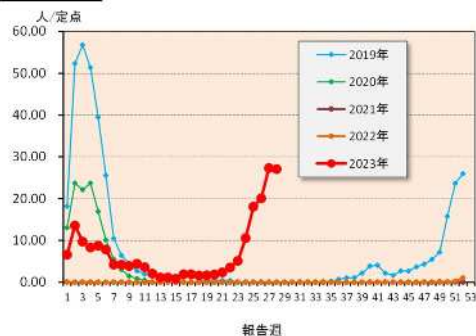
## ☆定点把握対象疾患（定点当たり報告数の上位3疾患の発生状況）

### (1) インフルエンザ

第28週のインフルエンザの報告数は2,462人で、前週より23人少なく、定点当たりの報告数は27.05であった。

年齢別では、10～14歳(542人)、7歳(277人)、8歳(251人)の順に多かった。

保健所別の定点当たり報告数は、鹿児島市保健所(43.09)、鹿屋保健所(42.75)、伊集院保健所(41.80)の順に多い。

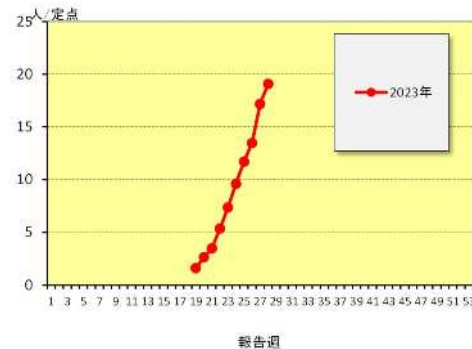


### (2) 新型コロナウイルス感染症 (COVID-19)

第28週のCOVID-19の報告数は1,771人で、前週より208人多く、定点当たりの報告数は19.46であった。

年齢別では、10～14歳(311人)、40～49歳(194人)、50～59歳(177人)の順に多かった。

保健所別の定点当たり報告数は、西之表保健所(61.00)、名瀬保健所(44.60)、徳之島保健所(28.60)の順に多い。



### (3) ヘルパンギーナ

第28週のヘルパンギーナの報告数は541人で、前週より34人少なく、定点当たりの報告数は10.21であった。

年齢別では、1歳(121人)、2歳(111人)、3歳(102人)の順に多かった。

保健所別の定点当たり報告数は、鹿屋保健所(17.60)、加世田保健所(17.00)、鹿児島市保健所(16.38)の順に多い。



### 夏の感染対策のポイント

夏休みやお盆に帰省等で高齢の方と会う場合や大人数で集まる場合は、**感染予防を心がけ体調を整えるようにしましょう。**高齢者や基礎疾患のある方が感染すれば重症化リスクも高まります。  
通院や高齢者施設を訪問する時には、感染予防としてマスクの着用が効果的です。

**換気**

**マスク着用**

受診時や医療機関・高齢者施設などを訪問する時

**手洗い・手指消毒**

通勤ラッシュ時など混雑した電車・バスに乗車する時

※事業者の判断でマスク着用を求められる場合があります。

### 【新型コロナウイルスゲノム解析結果】

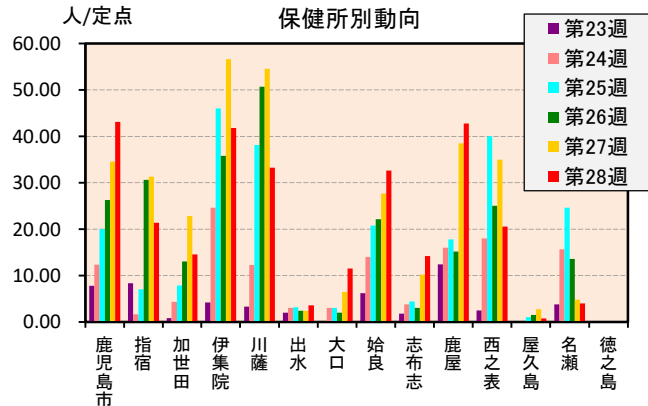
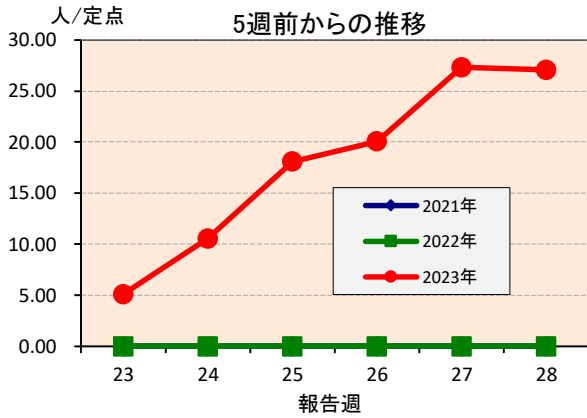
ゲノム 確定日	確定数	BA.2系統	BA.5系統	XBB系統	XBB.1.5系統	XBB.1.9.1系統	XBB.1.9.2系統	XBB.1.16系統	XBB.2.3系統	他
28週 (7/10~7/16)	48	4 (8.3%)	0 (0.0%)	44 (91.7%)	8 (16.7%)	9 (18.8%)	7 (14.6%)	14 (29.2%)	4 (8.3%)	2 (4.2%)

※ 詳細につきましては、以下 URL をご参照ください。

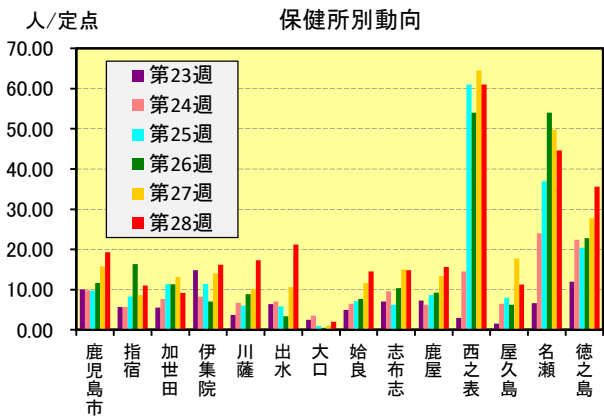
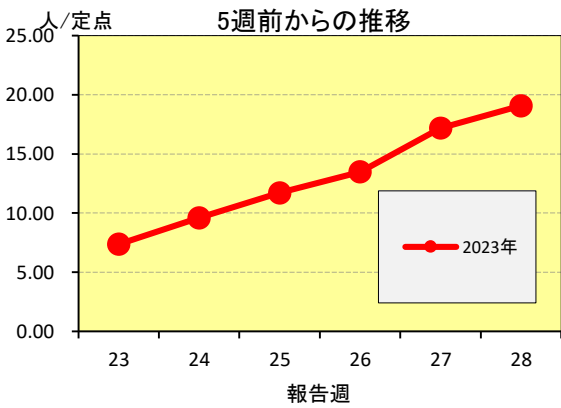
鹿児島県ホームページ (<https://www.pref.kagoshima.jp/kenko-fukushi/covid19/hassei/index.html#hennikabu>)

☆上位3疾患の5週間前からの定点あたり報告数及び保健所別動向

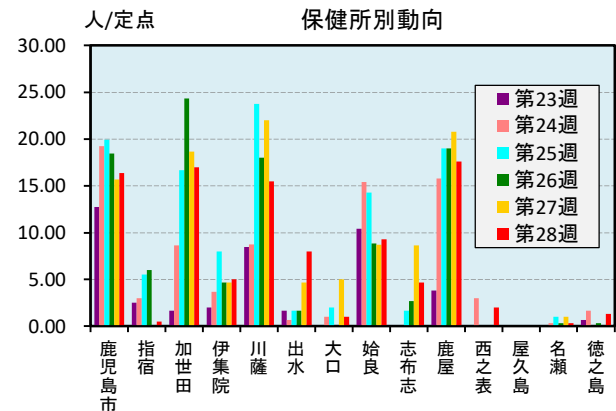
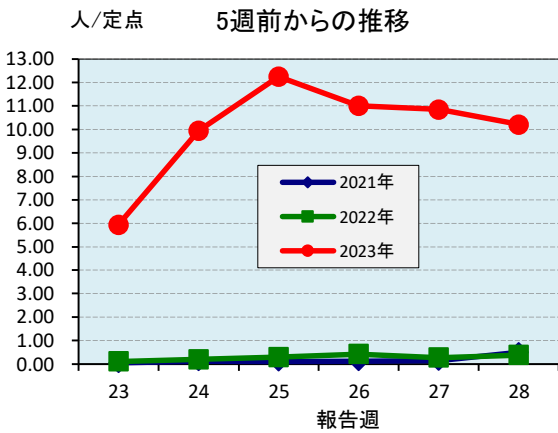
(1) インフルエンザ



(2) 新型コロナウイルス感染症 (COVID-19)



(3) ヘルパンギーナ

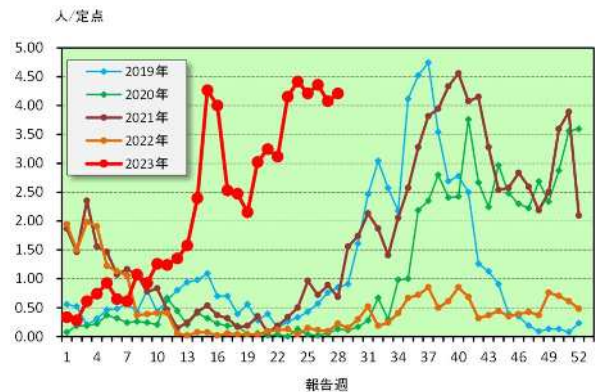


☆注目される感染症の発生状況

★ 感染性胃腸炎



★ RSウイルス感染症



☆定点把握対象疾患の発生状況

2023年	(報告週)	第28週		
定点種別	定点報告疾患	報告数	定点当り	累積報告数 (2023年)
インフルエンザ/COVID-19定点 (内科・小児科定点)	インフルエンザ	2,462	27.05	18,551
	○ COVID-19	1,771	19.46	8,365
小児科定点	○ 咽頭結膜熱	20	0.38	835
	A群溶血性レンサ球菌咽頭炎	25	0.47	768
	○ 感染性胃腸炎	228	4.30	10,072
	水痘	1	0.02	123
	手足口病	80	1.51	730
	○ 伝染性紅斑	3	0.06	40
	○ 突発性発しん	16	0.30	463
	ヘルパンギーナ	541	10.21	3,965
	○ 流行性耳下腺炎	8	0.15	101
	○ RSウイルス感染症	223	4.21	3,410
眼科定点	急性出血性結膜炎	-	-	2
	流行性角結膜炎	1	0.14	76
基幹定点	細菌性髄膜炎(真菌性を含む)	-	-	-
	無菌性髄膜炎	-	-	4
	マイコプラズマ肺炎	-	-	-
	クラミジア肺炎(オウム病は除く)	-	-	-
	感染性胃腸炎(ロタウイルス)	-	0.00	-
報告数合計		5,379	0	47,505

○印は前週比増

☆5週間前からの疾患別報告数・定点当たり報告数

		5週前	4週前	3週前	2週前	1週前	今週
		(2023年23週)	(2023年24週)	(2023年25週)	(2023年26週)	(2023年27週)	(2023年28週)
インフルエンザ	報告数	464	960	1,646	1,826	2,485	2,462
	定点当り	5.10	10.55	18.09	20.07	27.31	27.05
COVID-19	報告数	671	874	1,066	1,227	1,563	1,771
	定点当り	7.37	9.60	11.71	13.48	17.18	19.46
RSウイルス感染症	報告数	220	234	223	231	216	223
	定点当り	4.15	4.42	4.21	4.36	4.08	4.21
咽頭結膜熱	報告数	52	44	25	24	17	20
	定点当り	0.98	0.83	0.47	0.45	0.32	0.38
A群溶血性レンサ球菌咽頭炎	報告数	40	34	33	47	28	25
	定点当り	0.75	0.64	0.62	0.89	0.53	0.47
感染性胃腸炎	報告数	270	264	203	197	193	228
	定点当り	5.09	4.98	3.83	3.72	3.64	4.30
水痘	報告数	4	7	3	4	3	1
	定点当り	0.08	0.13	0.06	0.08	0.06	0.02
手足口病	報告数	44	46	48	65	81	80
	定点当り	0.83	0.87	0.91	1.23	1.53	1.51
伝染性紅斑	報告数	-	5	4	5	1	3
	定点当り	-	0.09	0.08	0.09	0.02	0.06
突発性発しん	報告数	22	24	18	9	11	16
	定点当り	0.42	0.45	0.34	0.17	0.21	0.30
ヘルパンギーナ	報告数	315	527	649	583	575	541
	定点当り	5.94	9.94	12.25	11.00	10.85	10.21
流行性耳下腺炎	報告数	6	6	4	4	5	8
	定点当り	0.11	0.11	0.08	0.08	0.09	0.15
急性出血性結膜炎	報告数	-	-	-	-	-	-
	定点当り	-	-	-	-	-	-
流行性角結膜炎	報告数	-	3	3	5	5	1
	定点当り	-	0.43	0.43	0.71	0.71	0.14
細菌性髄膜炎(真菌性を含む)	報告数	-	-	-	-	-	-
	定点当り	-	-	-	-	-	-
無菌性髄膜炎	報告数	-	-	-	-	-	-
	定点当り	-	-	-	-	-	-
マイコプラズマ肺炎	報告数	-	-	-	-	-	-
	定点当り	-	-	-	-	-	-
クラミジア肺炎(オウム病は除く)	報告数	-	-	-	-	-	-
	定点当り	-	-	-	-	-	-
感染性胃腸炎(ロタウイルス)	報告数	-	-	-	-	-	-
	定点当り	-	-	-	-	-	-

# 疾病別 保健所別 患者報告数及び定点点たり報告数(男女合計)

2023年28週(07月10日～07月16日)

	インフルエンザ		COVID-19		RSウイルス感染症		咽頭結膜熱		A群溶血性レンカ球菌咽頭炎		感染性胃腸炎		水痘		手足口病		伝染性紅斑		突発性発しん		
	報告数	定点点たり	報告数	定点点たり	報告数	定点点たり	報告数	定点点たり	報告数	定点点たり	報告数	定点点たり	報告数	定点点たり	報告数	定点点たり	報告数	定点点たり	報告数	定点点たり	
総数	2462	27.05	1771	19.46	223	4.21	20	0.38	25	0.47	228	4.30	1	0.02	80	1.51	3	0.06	16	0.30	
鹿児島市	991	43.09	444	19.30	74	5.69	2	0.15	16	1.23	124	9.54	-	-	42	3.23	-	-	5	0.38	
指宿	64	21.33	33	11.00	34	17.00	-	-	-	-	11	5.50	-	-	-	-	-	-	-	-	-
加世田	87	14.50	55	9.17	5	1.67	-	-	-	-	8	2.67	-	-	2	0.67	-	-	-	-	
伊集院	209	41.80	81	16.20	10	3.33	-	-	-	-	-	-	-	-	1	0.33	-	-	1	0.33	
川薩	233	33.29	121	17.29	3	0.75	1	0.25	-	-	12	3.00	-	-	12	3.00	-	-	2	0.50	
出水	18	3.60	106	21.20	56	18.67	4	1.33	5	1.67	2	0.67	1	0.33	3	1.00	-	-	-	-	
大口	23	11.50	4	2.00	1	1.00	-	-	-	-	-	-	-	-	-	-	-	-	-	-	
始良	359	32.64	160	14.55	22	3.14	4	0.57	-	-	13	1.86	-	-	2	0.29	3	0.43	7	1.00	
志布志	71	14.20	74	14.80	4	1.33	3	1.00	-	-	10	3.33	-	-	2	0.67	-	-	-	-	
鹿屋	342	42.75	125	15.63	4	0.80	5	1.00	4	0.80	44	8.80	-	-	15	3.00	-	-	-	-	
西之表	41	20.50	122	61.00	4	4.00	-	-	-	-	-	-	-	-	1	1.00	-	-	-	-	
屋久島	3	0.75	45	11.25	-	-	-	-	-	-	1	0.50	-	-	-	-	-	-	-	-	
名瀬	20	4.00	223	44.60	6	2.00	-	-	-	-	2	0.67	-	-	-	-	-	-	-	-	
徳之島	1	0.20	178	35.60	-	-	1	0.33	-	-	1	0.33	-	-	-	-	-	-	1	0.33	

	ヘルパンギーナ		流行性耳下腺炎		急性出血性結膜炎		流行性角結膜炎		細菌性髄膜炎(真菌性を含む)		無菌性髄膜炎		マイコプラズマ肺炎		クラシテラ肺炎(オウム病は除く)		感染性胃腸炎(ロタウイルス)	
	報告数	定点点たり	報告数	定点点たり	報告数	定点点たり	報告数	定点点たり	報告数	定点点たり	報告数	定点点たり	報告数	定点点たり	報告数	定点点たり	報告数	定点点たり
総数	541	10.21	8	0.15	0	0.00	1	0.14	0	0.00	0	0.00	0	0.00	0	0.00	0	0.00
鹿児島市	213	16.38	6	0.46	-	-	-	-	-	-	-	-	-	-	-	-	-	-
指宿	1	0.50	-	-	...	...	...	...	-	-	-	-	-	-	-	-	-	-
加世田	51	17.00	-	-	...	...	...	...	-	-	-	-	-	-	-	-	-	-
伊集院	15	5.00	1	0.33	...	...	...	...	-	-	-	-	-	-	-	-	-	-
川薩	62	15.50	-	-	-	-	-	-	-	-	-	-	-	-	-	-	-	-
出水	24	8.00	-	-	...	...	...	...	-	-	-	-	-	-	-	-	-	-
大口	1	1.00	-	-	...	...	...	...	-	-	-	-	-	-	-	-	-	-
始良	65	9.29	1	0.14	-	-	1	1.00	-	-	-	-	-	-	-	-	-	-
志布志	14	4.67	-	-	...	...	...	...	-	-	-	-	-	-	-	-	-	-
鹿屋	88	17.60	-	-	-	-	-	-	-	-	-	-	-	-	-	-	-	-
西之表	2	2.00	-	-	...	...	...	...	-	-	-	-	-	-	-	-	-	-
屋久島	-	-	-	-	...	...	...	...	...	...	...	...	...	...	...	...	...	...
名瀬	1	0.33	-	-	...	...	...	...	-	-	-	-	-	-	-	-	-	-
徳之島	4	1.33	-	-	...	...	...	...	...	...	...	...	...	...	...	...	...	...

年齢階級別疾病別患者報告数及び定点当たり報告数（男女合計）

2023年28週(07月10日～07月16日)

(インフルエンザ定点報告疾病)	合計	～5ヶ月	～11ヶ月	1歳	2	3	4	5	6	7	8	9	10～14	15～19	20～29	30～39	40～49	50～59	60～69	70～79	80歳～
インフルエンザ	2,462	4	14	55	56	111	159	218	231	277	251	247	542	102	18	82	63	13	9	10	-
	27.05	0.04	0.15	0.80	0.82	1.22	1.75	2.40	2.54	3.04	2.76	2.71	5.96	1.12	0.20	0.90	0.69	0.14	0.10	0.11	-
COVID-19	1,771	13	21	33	23	29	24	38	33	38	38	58	311	156	90	149	197	178	140	109	93
	19.46	0.14	0.23	0.36	0.25	0.32	0.26	0.42	0.36	0.42	0.42	0.64	3.42	1.71	0.99	1.64	2.16	1.96	1.54	1.20	1.02
(小児科定点報告疾病)	合計	～5ヶ月	～11ヶ月	1歳	2	3	4	5	6	7	8	9	10～14	15～19	20歳～						
RSウイルス感染症	223	29	41	70	46	15	16	5	1	-	-	-	-	-	-	-	-	-	-	-	-
	4.21	0.55	0.77	1.32	0.87	0.28	0.30	0.09	0.02	-	-	-	-	-	-	-	-	-	-	-	-
咽頭結核熱	20	-	3	9	-	2	3	2	-	-	-	1	-	-	-	-	-	-	-	-	-
	0.38	-	0.06	0.17	-	0.04	0.06	0.04	-	-	-	0.02	-	-	-	-	-	-	-	-	-
A群溶血性レンサ球菌咽頭炎	25	-	-	1	4	4	4	4	4	1	2	-	1	-	-	-	-	-	-	-	-
	0.47	-	-	0.02	0.08	0.08	0.08	0.08	0.08	0.02	0.04	-	0.02	-	-	-	-	-	-	-	-
感染性胃腸炎	228	-	12	32	31	29	24	24	14	8	7	11	21	3	12	-	-	-	-	-	-
	4.30	-	0.23	0.60	0.58	0.55	0.45	0.45	0.26	0.15	0.13	0.21	0.40	0.06	0.23	-	-	-	-	-	-
水痘	1	-	-	-	-	-	-	-	1	-	-	-	-	-	-	-	-	-	-	-	-
	0.02	-	-	-	-	-	-	-	0.02	-	-	-	-	-	-	-	-	-	-	-	-
手足口病	80	-	9	22	18	12	13	4	-	1	-	-	1	-	-	-	-	-	-	-	-
	1.51	-	0.17	0.42	0.34	0.23	0.25	0.08	-	0.02	-	-	0.02	-	-	-	-	-	-	-	-
伝染性紅斑	3	-	1	-	1	-	1	-	-	-	-	-	-	-	-	-	-	-	-	-	-
	0.06	-	0.02	-	0.02	-	0.02	-	-	-	-	-	-	-	-	-	-	-	-	-	-
突発性発疹	16	-	4	9	3	-	-	-	-	-	-	-	-	-	-	-	-	-	-	-	-
	0.30	-	0.08	0.17	0.06	-	-	-	-	-	-	-	-	-	-	-	-	-	-	-	-
ヘルパンギーナ	541	6	25	121	111	102	73	45	15	18	5	5	7	2	6	-	-	-	-	-	-
	10.21	0.11	0.47	2.28	2.09	1.92	1.38	0.85	0.28	0.34	0.09	0.09	0.13	0.04	0.11	-	-	-	-	-	-
流行性耳下腺炎	8	-	-	1	3	2	-	1	-	-	-	-	1	-	-	-	-	-	-	-	-
	0.15	-	-	0.02	0.06	0.04	-	0.02	-	-	-	-	0.02	-	-	-	-	-	-	-	-
(眼科定点報告疾病)	合計	～5ヶ月	～11ヶ月	1歳	2	3	4	5	6	7	8	9	10～14	15～19	20～29	30～39	40～49	50～59	60～69	70歳～	
急性出血性結膜炎	-	-	-	-	-	-	-	-	-	-	-	-	-	-	-	-	-	-	-	-	-
	-	-	-	-	-	-	-	-	-	-	-	-	-	-	-	-	-	-	-	-	-
流行性角結膜炎	1	-	-	-	-	-	-	-	-	-	-	-	-	-	-	-	-	-	-	1	-
	0.14	-	-	-	-	-	-	-	-	-	-	-	-	-	-	-	-	-	-	0.14	-
(基幹定点報告疾病)	合計	0歳	1～4	5～9	10～14	15～19	20～24	25～29	30～34	35～39	40～44	45～49	50～54	55～59	60～64	65～69	70歳～				
細菌性髄膜炎(真菌性を含む)	-	-	-	-	-	-	-	-	-	-	-	-	-	-	-	-	-	-	-	-	-
	-	-	-	-	-	-	-	-	-	-	-	-	-	-	-	-	-	-	-	-	-
無菌性髄膜炎	-	-	-	-	-	-	-	-	-	-	-	-	-	-	-	-	-	-	-	-	-
	-	-	-	-	-	-	-	-	-	-	-	-	-	-	-	-	-	-	-	-	-
マイコプラズマ肺炎	-	-	-	-	-	-	-	-	-	-	-	-	-	-	-	-	-	-	-	-	-
	-	-	-	-	-	-	-	-	-	-	-	-	-	-	-	-	-	-	-	-	-
クラミア肺炎(オウム病は除く)	-	-	-	-	-	-	-	-	-	-	-	-	-	-	-	-	-	-	-	-	-
	-	-	-	-	-	-	-	-	-	-	-	-	-	-	-	-	-	-	-	-	-
感染性胃腸炎(ロタウイルス)	-	-	-	-	-	-	-	-	-	-	-	-	-	-	-	-	-	-	-	-	-
	-	-	-	-	-	-	-	-	-	-	-	-	-	-	-	-	-	-	-	-	-