

鹿児島県感染症情報

2023年 第29週報 (7月17日~7月23日)

発行：鹿児島県環境保健センター（内容に関するお問い合わせ：健康増進課感染症保健係）

※ 感染症のホームページアドレス <http://www.pref.kagoshima.jp/kenko-fukushi/kenko-iryo/kansen/index.html>

災害発生後は、水害や土砂災害に多い細菌感染や避難所での衛生管理に気をつける必要があります。また、衛生環境の悪化に加えて、がれきの撤去等によるケガ、体力が低下するなどして感染症にかかりやすくなります（本紙次頁も参照ください）。

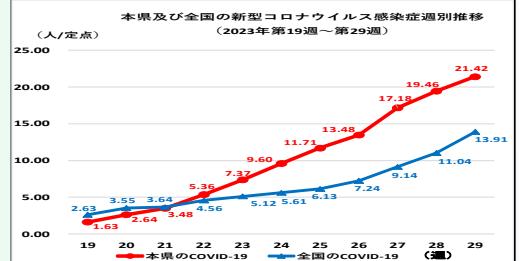
①レジオネラ症は土壌などの環境中に存在するレジオネラ菌を吸い込むことで発症します。予防として防塵マスクの着用があります。②レプトスピラ症はネズミなどの尿の汚染された水や土壌との接触で感染します。水や土と接触する作業には手袋や長靴を着用するようにしましょう。③破傷風は土壌などの環境に広く分布する破傷風菌がつくる毒素による感染症です。筋肉のけいれんや硬直を起こします。ワクチンによる治療が可能です。

今週の**新型コロナウイルス感染症**の報告数は21.42（前週比1.1倍）で、依然として増加傾向にあります。夏休暇を利用した人の移動が多くなる時期ですので動向を注視してください。

新型コロナウイルス感染症の保健所別の報告数では、西之表51.00、名瀬39.40、出水24.20の順に多くなっています。

発熱等の症状がある場合は、まずかかりつけ医にご相談ください。相談する医療機関に迷う場合は、[コロナ相談かごしま](#)にご相談ください。

また、医療機関を受診する時は、マスク着用を推奨します。手洗い・手指消毒、三密の回避など、基本的な感染防止対策も行ってください。



第29週の定点把握対象疾患の動向をみると、インフルエンザ、RSウイルス感染症、ヘルパンギーナの報告数が減少傾向になりました。また、全数把握対象疾患の動向をみると、今週届出のあった腸管出血性大腸菌感染症、重症熱性血小板減少症候群（SFTS）、レジオネラ症については、秋季までは発生が多い疾患ですので注意が必要です。

☆一～五類感染症(全数把握対象疾患)の発生状況

一類感染症	発生報告なし
二類感染症	結核5例（肺結核3例，粟粒結核1例，無症状病原体保有者1例） 追加結核2例（第26週，第27週）
三類感染症	腸管出血性大腸菌感染症3例 （血清型別/毒素型別：026/VT1(1例)，型不明/VT1(1例)，型不明/VT2(1例)）
四類感染症	重症熱性血小板減少症候群（SFTS）1例，レジオネラ症1例
五類感染症	梅毒1例

☆定点把握対象疾患の発生状況

- ・今週の定点医療機関は、インフルエンザ/COVID-19 定点 **91**，小児科定点 **53** です。
- ・第29週の定点把握対象疾患の総報告数は4,414人で、前週より965人少ない報告数でした（4頁参照）。

・**流行発生警報**の基準値（開始基準値及び終息基準値）以上の保健所

【インフルエンザ（開始30.0，終息10.0）】：鹿児島市(32.48)，指宿(14.00)，伊集院(20.00)，川薩(19.43)，始良(20.55)，鹿屋(23.75)，【ヘルパンギーナ（開始6.0，終息2.0）】：鹿児島市(12.62)，加世田(6.33)，川薩(9.50)，出水(6.67)，始良(5.86)，鹿屋(7.80)

・**流行発生注意報**の基準値以上の保健所 【インフルエンザ（基準値10.0）】：加世田(21.67)，大口(18.00)

第28週報の「新型コロナウイルス感染症(COVID-19)」の報告数に変更があります。

	変更前	→	変更後
新型コロナウイルス感染症(COVID-19)の報告数	1,736人		1,771人
新型コロナウイルス感染症(COVID-19)の定点当たり報告数	19.08		19.46

なお、県ホームページの感染情報第28週報については差し替えを行っています。

※ 週報発行後、医療機関、保健所から追加、訂正報告があり、全数・定点の数値が変更する場合があります。

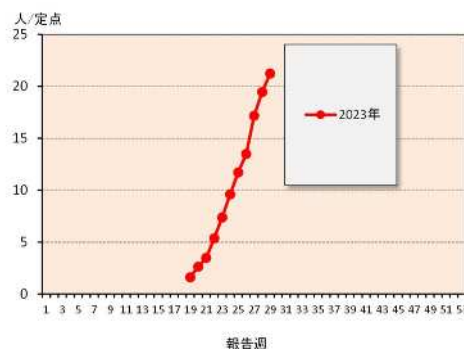
☆定点把握対象疾患（定点当たり報告数の上位3疾患の発生状況）

(1) 新型コロナウイルス感染症（COVID-19）

第29週のCOVID-19の報告数は1,949人で、前週より178人多く、定点当たりの報告数は21.42であった。

年齢別では、10～14歳(311人)、15～19歳(201人)、40～49歳(189人)の順に多かった。

保健所別の定点当たり報告数は、西之表保健所(51.00)、名瀬保健所(39.40)、出水保健所(24.20)の順に多い。

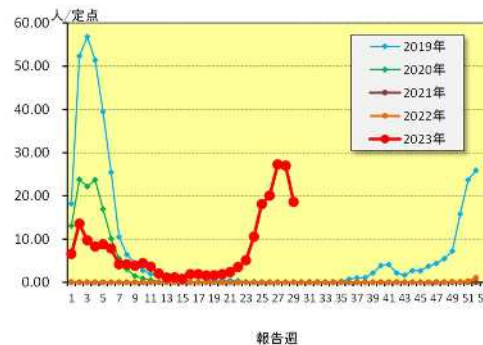


(2) インフルエンザ

第29週のインフルエンザの報告数は1,699人で、前週より763人少なく、定点当たりの報告数は18.67であった。

年齢別では、10～14歳(442人)、6歳(160人)、7歳(155人)の順に多かった。

保健所別の定点当たり報告数は、鹿児島市保健所(32.48)、鹿屋保健所(23.75)、加世田保健所(21.67)の順に多い。

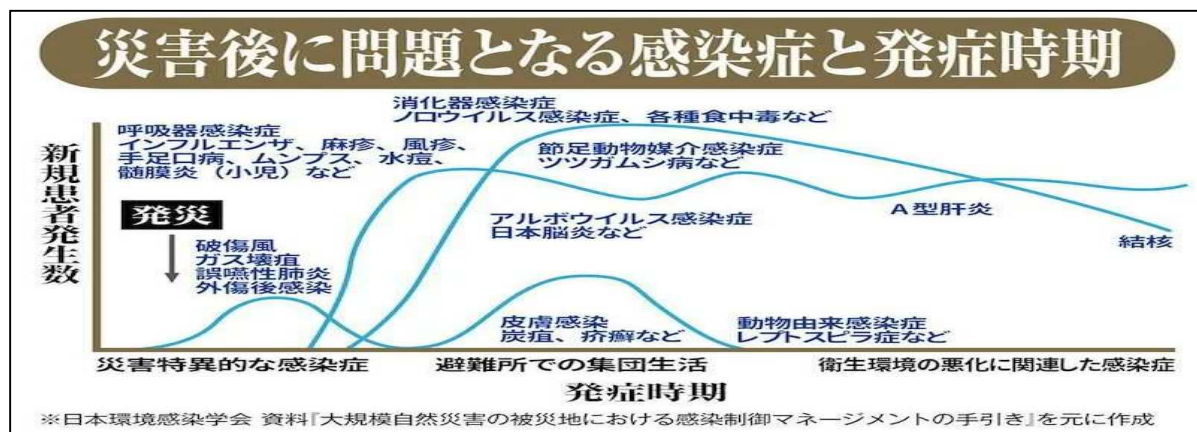


(3) ヘルパンギーナ

第29週のヘルパンギーナの報告数は338人で、前週より203人少なく、定点当たりの報告数は6.38であった。

年齢別では、1歳(76人)、2歳(70人)、3歳(61人)の順に多かった。

保健所別の定点当たり報告数は、鹿児島市保健所(12.62)、川薩保健所(9.50)、鹿屋保健所(7.80)の順に多い。



【新型コロナウイルスゲノム解析結果】

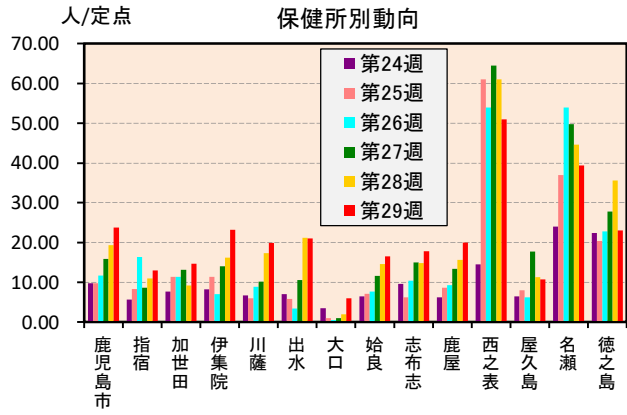
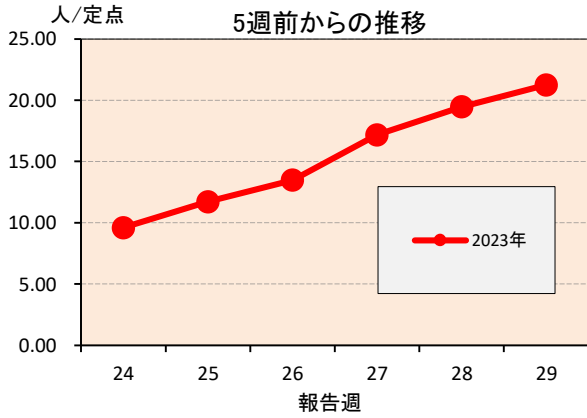
ゲノム 確定日	確定数	BA. 2系統	BA. 5系統	XBB系統						他	
				XBB. 1. 5系統	XBB. 1. 9. 1系統	XBB. 1. 9. 2系統	XBB. 1. 16系統	XBB. 2. 3系統	他		
29週 (7/17~7/23)	48	2 (4.2%)	3 (6.3%)	42 (87.5%)	6 (12.5%)	9 (18.8%)	7 (14.6%)	12 (25.0%)	4 (8.3%)	4 (8.3%)	1 (2.1%)

※ 詳細につきましては、以下 URL をご参照ください。

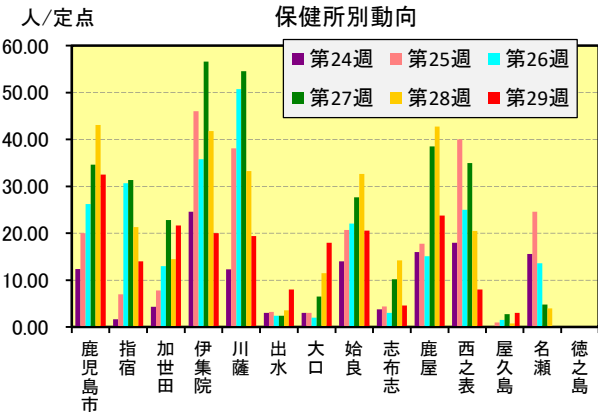
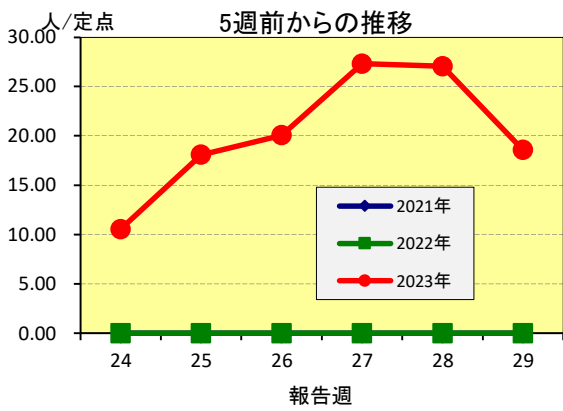
鹿児島県ホームページ (<https://www.pref.kagoshima.jp/kenko-fukushi/covid19/hassei/index.html#hennikabu>)

☆上位3疾患の5週間前からの定点あたり報告数及び保健所別動向

(1) 新型コロナウイルス感染症 (COVID-19)

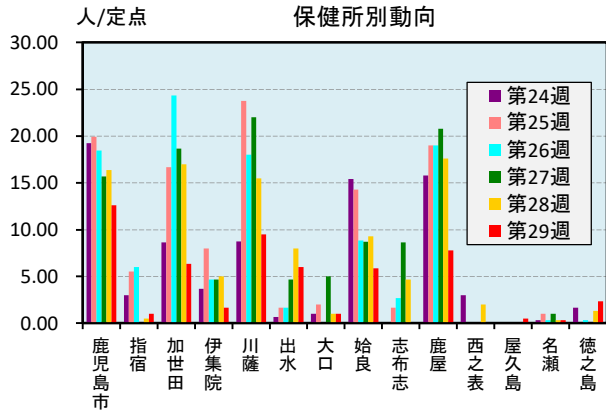
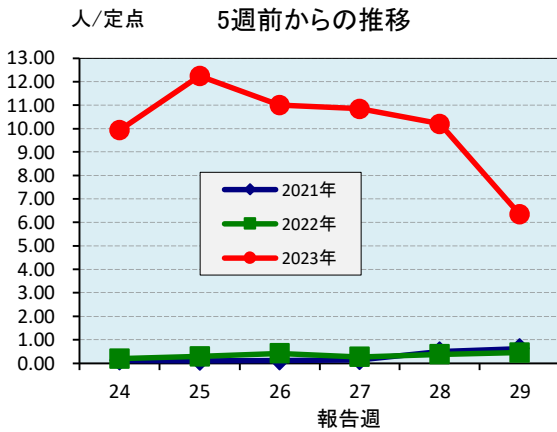


(2) インフルエンザ



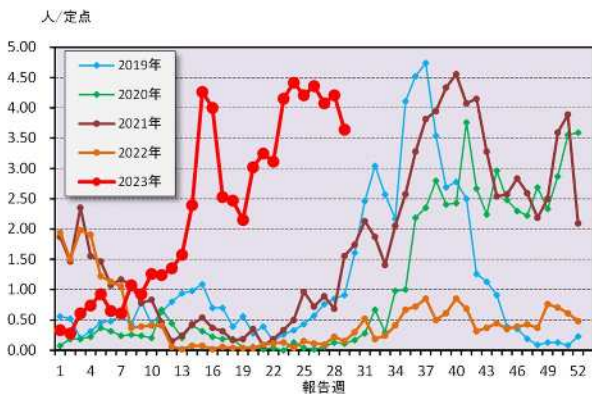
(3)

ヘルパンギーナ

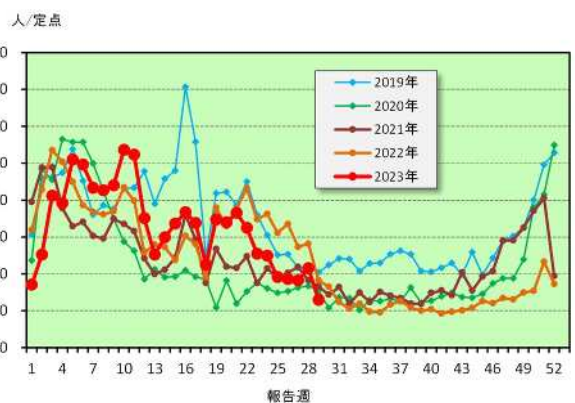


☆注目される感染症の発生状況

★ RS ウイルス感染症



★ 感染性胃腸炎



☆定点把握対象疾患の発生状況

2023年	(報告週)	第29週		
定点種別	定点報告疾患	報告数	定点当り	累積報告数 (2023年)
インフルエンザ/COVID-19定点 (内科・小児科定点)	インフルエンザ	1,699	18.67	20,250
	○ COVID-19	1,949	21.42	10,314
小児科定点	○ 咽頭結膜熱	21	0.40	856
	A群溶血性レンサ球菌咽頭炎	17	0.32	785
	感染性胃腸炎	137	2.58	10,209
	○ 水痘	5	0.09	128
	手足口病	55	1.04	785
	伝染性紅斑	2	0.04	42
	突発性発しん	16	0.30	479
	ヘルパンギーナ	338	6.38	4,303
	流行性耳下腺炎	2	0.04	103
	RSウイルス感染症	171	3.23	3,581
眼科定点	急性出血性結膜炎	-	-	2
	○ 流行性角結膜炎	2	0.29	78
基幹定点	細菌性髄膜炎(真菌性を含む)	-	-	-
	無菌性髄膜炎	-	-	4
	マイコプラズマ肺炎	-	-	-
	クラミジア肺炎(オウム病は除く)	-	-	-
	感染性胃腸炎(ロタウイルス)	-	0.00	-
報告数合計		4,414	0	51,919

○印は前週比増

☆5週間前からの疾患別報告数・定点当たり報告数

		5週前	4週前	3週前	2週前	1週前	今週
		(2023年24週)	(2023年25週)	(2023年26週)	(2023年27週)	(2023年28週)	(2023年29週)
インフルエンザ	報告数	960	1,646	1,826	2,485	2,462	1,699
	定点当り	10.55	18.09	20.07	27.31	27.05	18.67
COVID-19	報告数	874	1,066	1,227	1,563	1,771	1,949
	定点当り	9.60	11.71	13.48	17.18	19.46	21.42
RSウイルス感染症	報告数	234	223	231	216	223	171
	定点当り	4.42	4.21	4.36	4.08	4.21	3.23
咽頭結膜熱	報告数	44	25	24	17	20	21
	定点当り	0.83	0.47	0.45	0.32	0.38	0.40
A群溶血性レンサ球菌咽頭炎	報告数	34	33	47	28	25	17
	定点当り	0.64	0.62	0.89	0.53	0.47	0.32
感染性胃腸炎	報告数	264	203	197	193	228	137
	定点当り	4.98	3.83	3.72	3.64	4.30	2.58
水痘	報告数	7	3	4	3	1	5
	定点当り	0.13	0.06	0.08	0.06	0.02	0.09
手足口病	報告数	46	48	65	81	80	55
	定点当り	0.87	0.91	1.23	1.53	1.51	1.04
伝染性紅斑	報告数	5	4	5	1	3	2
	定点当り	0.09	0.08	0.09	0.02	0.06	0.04
突発性発しん	報告数	24	18	9	11	16	16
	定点当り	0.45	0.34	0.17	0.21	0.30	0.30
ヘルパンギーナ	報告数	527	649	583	575	541	338
	定点当り	9.94	12.25	11.00	10.85	10.21	6.38
流行性耳下腺炎	報告数	6	4	4	5	8	2
	定点当り	0.11	0.08	0.08	0.09	0.15	0.04
急性出血性結膜炎	報告数	-	-	-	-	-	-
	定点当り	-	-	-	-	-	-
流行性角結膜炎	報告数	3	3	5	5	1	2
	定点当り	0.43	0.43	0.71	0.71	0.14	0.29
細菌性髄膜炎(真菌性を含む)	報告数	-	-	-	-	-	-
	定点当り	-	-	-	-	-	-
無菌性髄膜炎	報告数	-	-	-	-	-	-
	定点当り	-	-	-	-	-	-
マイコプラズマ肺炎	報告数	-	-	-	-	-	-
	定点当り	-	-	-	-	-	-
クラミジア肺炎(オウム病は除く)	報告数	-	-	-	-	-	-
	定点当り	-	-	-	-	-	-
感染性胃腸炎(ロタウイルス)	報告数	-	-	-	-	-	-
	定点当り	-	-	-	-	-	-

疾病別保健所 別患者報告数及 び定点当たり報告数(男女合計)

2023年29週(07月17日～07月23日)

	インフルエンザ		COVID-19		RSウイルス感染症		咽頭結膜熱		A群溶血性レンサ球菌咽頭炎		水痘		手足口病		伝染性紅斑		突発性発しん			
	報告数	定点当り	報告数	定点当り	報告数	定点当り	報告数	定点当り	報告数	定点当り	報告数	定点当り	報告数	定点当り	報告数	定点当り	報告数	定点当り		
総数	1699	18.67	1949	21.42	171	3.23	21	0.40	17	0.32	137	2.58	5	0.09	55	1.04	2	0.04	16	0.30
鹿児島市	747	32.48	546	23.74	75	5.77	9	0.69	14	1.08	56	4.31	3	0.23	23	1.77	-	-	6	0.46
指宿	42	14.00	39	13.00	6	3.00	-	-	-	-	7	3.50	-	-	-	-	-	-	-	-
加世田	130	21.67	88	14.67	6	2.00	-	-	-	-	8	2.67	-	-	1	0.33	-	-	-	-
伊集院	100	20.00	116	23.20	2	0.67	2	0.67	-	-	-	-	-	-	-	-	-	-	1	0.33
川薩	136	19.43	139	19.86	3	0.75	-	-	1	0.25	15	3.75	2	0.50	11	2.75	-	-	3	0.75
出水	40	8.00	121	24.20	49	16.33	2	0.67	-	-	1	0.33	-	-	2	0.67	-	-	-	-
大口	36	18.00	12	6.00	3	3.00	2	2.00	-	-	4	4.00	-	-	-	-	-	-	-	-
始良	226	20.55	182	16.55	14	2.00	3	0.43	1	0.14	10	1.43	-	-	4	0.57	2	0.29	4	0.57
志布志	23	4.60	89	17.80	4	1.33	-	-	-	-	6	2.00	-	-	-	-	-	-	-	-
鹿屋	190	23.75	160	20.00	7	1.40	3	0.60	1	0.20	27	5.40	-	-	12	2.40	-	-	2	0.40
西之表	16	8.00	102	51.00	-	-	-	-	-	-	-	-	-	-	1	1.00	-	-	-	-
屋久島	12	3.00	43	10.75	-	-	-	-	-	-	-	-	-	-	-	-	-	-	-	-
名瀬	1	0.20	197	39.40	2	0.67	-	-	-	-	2	0.67	-	-	-	-	-	-	-	-
徳之島	-	-	115	23.00	-	-	-	-	-	-	1	0.33	-	-	1	0.33	-	-	-	-

	ヘルパンギーナ		流行性耳下腺炎		急性出血性結膜炎		流行性角結膜炎		細菌性髄膜炎(真菌性を含む)		無菌性髄膜炎		マイコプラズマ肺炎		クラミジア肺炎(オウム菌は除く)		感染性胃腸炎(ロタウイルス)	
	報告数	定点当り	報告数	定点当り	報告数	定点当り	報告数	定点当り	報告数	定点当り	報告数	定点当り	報告数	定点当り	報告数	定点当り	報告数	定点当り
総数	338	6.38	2	0.04	0	0.00	2	0.29	0	0.00	0	0.00	0	0.00	0	0.00	0	0.00
鹿児島市	164	12.62	1	0.08	-	-	-	-	-	-	-	-	-	-	-	-	-	-
指宿	2	1.00	-	-	-	-	-	-	-	-	-	-	-	-
加世田	19	6.33	-	-	-	-	-	-	-	-	-	-	-	-
伊集院	5	1.67	-	-	-	-	-	-	-	-	-	-	-	-
川薩	38	9.50	-	-	-	-	2	2.00	-	-	-	-	-	-	-	-	-	-
出水	20	6.67	-	-	-	-	-	-	-	-	-	-	-	-
大口	1	1.00	-	-	-	-	-	-	-	-	-	-	-	-
始良	41	5.86	1	0.14	-	-	-	-	-	-	-	-	-	-	-	-	-	-
志布志	-	-	-	-	-	-	-	-	-	-	-	-	-	-
鹿屋	39	7.80	-	-	-	-	-	-	-	-	-	-	-	-	-	-	-	-
西之表	-	-	-	-	-	-	-	-	-	-	-	-	-	-
屋久島	1	0.50	-	-
名瀬	1	0.33	-	-	-	-	-	-	-	-	-	-	-	-
徳之島	7	2.33	-	-

年齢階級別疾病別患者報告数及び定点当たり報告数（男女合計）

2023年29週(07月17日～07月23日)

(インフルエンザ定点報告疾病)	合計	1歳												20歳～											
		～5ヶ月	～11ヶ月	1歳	2	3	4	5	6	7	8	9	10～14	15～19	20～29	30～39	40～49	50～59	60～69	70～79	80歳～				
インフルエンザ	報告数 1,699	8	16	62	72	93	89	110	160	155	138	110	442	71	21	63	49	19	11	4	6				
	定点当り 18.67	0.09	0.18	0.68	0.79	1.02	0.98	1.21	1.76	1.70	1.52	1.21	4.86	0.78	0.23	0.69	0.54	0.21	0.12	0.04	0.07				
COVID-19	報告数 1,949	22	33	40	35	37	32	35	42	48	52	49	311	201	116	142	189	184	177	102	102				
	定点当り 21.42	0.24	0.36	0.44	0.38	0.41	0.35	0.38	0.46	0.53	0.57	0.54	3.42	2.21	1.27	1.56	2.08	2.02	1.95	1.12	1.12				
(小児科定点報告疾病)	合計	～5ヶ月	～11ヶ月	1歳	2	3	4	5	6	7	8	9	10～14	15～19	20歳～										
RSウイルス感染症	報告数 171	17	23	62	26	15	14	5	4	2	2	2	1	-	-	-	-	-	-	-	-				
	定点当り 3.23	0.32	0.43	1.17	0.49	0.28	0.26	0.09	0.08	0.04	0.04	0.04	0.02	-	-	-	-	-	-	-	-				
咽頭結膜熱	報告数 21	-	2	11	5	-	1	1	-	-	-	1	-	-	-	-	-	-	-	-	-				
	定点当り 0.40	-	0.04	0.21	0.09	-	0.02	0.02	-	-	-	0.02	-	-	-	-	-	-	-	-	-				
A群溶血性レンサ球菌咽頭炎	報告数 17	-	-	1	2	2	2	2	3	3	1	1	-	-	-	-	-	-	-	-	-				
	定点当り 0.32	-	-	0.02	0.04	0.04	0.04	0.04	0.06	0.06	0.02	0.02	-	-	-	-	-	-	-	-	-				
感染性胃腸炎	報告数 137	4	4	19	12	14	14	14	4	12	11	6	16	3	4	-	-	-	-	-	-				
	定点当り 2.58	0.08	0.08	0.36	0.23	0.26	0.26	0.26	0.08	0.23	0.21	0.11	0.30	0.06	0.08	-	-	-	-	-	-				
水痘	報告数 5	-	-	-	1	-	1	2	1	-	-	-	-	-	-	-	-	-	-	-	-				
	定点当り 0.09	-	-	-	0.02	-	0.02	0.04	0.02	-	-	-	-	-	-	-	-	-	-	-	-				
手足口病	報告数 55	-	2	25	12	7	3	2	2	-	1	1	-	-	-	-	-	-	-	-	-				
	定点当り 1.04	-	0.04	0.47	0.23	0.13	0.06	0.04	0.04	-	0.02	0.02	-	-	-	-	-	-	-	-	-				
伝染性紅斑	報告数 2	-	-	1	-	1	-	-	-	-	-	-	-	-	-	-	-	-	-	-	-				
	定点当り 0.04	-	-	0.02	-	0.02	-	-	-	-	-	-	-	-	-	-	-	-	-	-	-				
突発性発疹	報告数 16	-	3	8	2	3	-	-	-	-	-	-	-	-	-	-	-	-	-	-	-				
	定点当り 0.30	-	0.06	0.15	0.04	0.06	-	-	-	-	-	-	-	-	-	-	-	-	-	-	-				
ヘルパンギーナ	報告数 338	2	21	76	70	61	47	27	14	10	4	2	3	-	1	-	-	-	-	-	-				
	定点当り 6.38	0.04	0.40	1.43	1.32	1.15	0.89	0.51	0.26	0.19	0.08	0.04	0.06	-	0.02	-	-	-	-	-	-				
流行性耳下腺炎	報告数 2	-	-	-	1	-	-	-	-	1	-	-	-	-	-	-	-	-	-	-	-				
	定点当り 0.04	-	-	-	0.02	-	-	-	-	0.02	-	-	-	-	-	-	-	-	-	-	-				
(眼科定点報告疾病)	合計	～5ヶ月	～11ヶ月	1歳	2	3	4	5	6	7	8	9	10～14	15～19	20～29	30～39	40～49	50～59	60～69	70歳～	70歳～				
急性出血性結膜炎	報告数 -	-	-	-	-	-	-	-	-	-	-	-	-	-	-	-	-	-	-	-	-				
	定点当り -	-	-	-	-	-	-	-	-	-	-	-	-	-	-	-	-	-	-	-	-				
流行性角結膜炎	報告数 2	-	-	-	-	-	-	-	-	-	-	-	-	-	-	-	-	1	1	-	-				
	定点当り 0.29	-	-	-	-	-	-	-	-	-	-	-	-	-	-	-	-	0.14	0.14	-	-				
(基幹定点報告疾病)	合計	0歳	1～4	5～9	10～14	15～19	20～24	25～29	30～34	35～39	40～44	45～49	50～54	55～59	60～64	65～69	70歳～								
細菌性髄膜炎(真菌性を含む)	報告数 -	-	-	-	-	-	-	-	-	-	-	-	-	-	-	-	-	-	-	-	-				
	定点当り -	-	-	-	-	-	-	-	-	-	-	-	-	-	-	-	-	-	-	-	-				
無菌性髄膜炎	報告数 -	-	-	-	-	-	-	-	-	-	-	-	-	-	-	-	-	-	-	-	-				
	定点当り -	-	-	-	-	-	-	-	-	-	-	-	-	-	-	-	-	-	-	-	-				
マイコプラズマ肺炎	報告数 -	-	-	-	-	-	-	-	-	-	-	-	-	-	-	-	-	-	-	-	-				
	定点当り -	-	-	-	-	-	-	-	-	-	-	-	-	-	-	-	-	-	-	-	-				
クラミジア肺炎(オウム病は除く)	報告数 -	-	-	-	-	-	-	-	-	-	-	-	-	-	-	-	-	-	-	-	-				
	定点当り -	-	-	-	-	-	-	-	-	-	-	-	-	-	-	-	-	-	-	-	-				
感染性胃腸炎(ロタウイルス)	報告数 -	-	-	-	-	-	-	-	-	-	-	-	-	-	-	-	-	-	-	-	-				
	定点当り -	-	-	-	-	-	-	-	-	-	-	-	-	-	-	-	-	-	-	-	-				