

鹿児島県感染症情報

2023年 第35週報 (8月28日~9月3日)

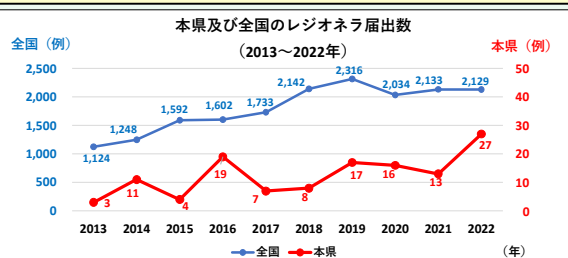
発行：鹿児島県環境保健センター（内容に関するお問い合わせ：健康増進課感染症保健係）

※ 感染症のホームページアドレス <http://www.pref.kagoshima.jp/kenko-fukushi/kenko-iryu/kansen/index.html>

感染症危機への対応に係る司令塔機能を強化し、次の感染症危機に迅速・的確に対応できる体制を整えるため、内閣官房に「**内閣感染症危機管理統括庁**」が9月1日に設置されました。

内閣感染症危機管理統括庁は、平時・有事それぞれの状況において司令塔機能が発揮されるよう、内閣の重要政策等に関する企画立案や行政各部の総合調整権を有する内閣官房の中に設置し、内閣総理大臣および内閣官房長官を直接に助け、平時の準備、感染症危機発生時の初動対応、政府対策本部の事務等に係る政府全体の方針立案や行政各部の総合調整機能を一元的に所掌することとされています。

本県及び全国のレジオネラ症の届出数については、下図のとおりです。2023年は第35週時点で本県は7例で、全国は1430例です。本県における月別届出数をみると、11月頃までは届出の多い時期ですので、注意が必要です。



レジオネラ症は、レジオネラ属菌が原因で起こる感染症です。重症の肺炎を引き起こす「レジオネラ肺炎」と一過性で自然に改善する「ポンティアック熱」が知られ、レジオネラ肺炎は、高齢者、病气などで抵抗力が低下している人などが発症しやすいといわれています。

レジオネラ菌属に汚染されたエアロゾル（細かい霧やしぶき）や土壌の粉じんを吸入することによって感染、発症します。レジオネラ菌

属はヒトからヒトへ感染することはありません。代表的なエアロゾル感染源として、冷却塔水、加湿器や循環式浴槽などが報告されています。感染予防のためには、「加湿器を使用する時は毎日水を入れ替えて容器を洗浄する」「循環式浴槽（追い炊き機能付き風呂、24時間風呂など）の場合は定期的に洗浄等を行い、取扱説明書に従って維持・管理する」など、レジオネラ属菌の増殖を防ぐことが重要です。

第35週の定点把握対象疾患の動向をみると、出水保健所管内ではヘルパンギーナが定点当たり5.33と流行発生警報域にあります。西之表保健所管内では手足口病が定点当たり7.00と、流行発生警報の基準値を越えました。

また、新型コロナウイルス感染症は定点当たり報告数14.69（前週比1.09）、インフルエンザは定点当たり報告数2.91（前週比1.21）と、ともに2週連続で増加しました。今後の流行の動向を注視してください。

☆一～五類感染症(全数把握対象疾患)の発生状況

一類感染症	発生報告なし
二類感染症	結核6例（肺結核3例，腸結核1例，無症状病原体保有者2例）
三類感染症	腸管出血性大腸菌感染症1例（血清型別/毒索型別：O157/VT2）
四類感染症	発生報告なし
五類感染症	百日咳1例，梅毒1例 追加梅毒1例（第34週）

☆定点把握対象疾患の発生状況

- ・ 今週の定点医療機関は、インフルエンザ/COVID-19 定点 **90**，小児科定点 **52** です。
（インフルエンザ/COVID-19 定点，小児科定点ともに1減）
- ・ 第35週の定点把握対象疾患の総報告数は2,035人で、前週より151人多い報告数でした（4頁参照）。

・ **流行発生警報**の基準値（開始基準値及び終息基準値）以上の保健所

【手足口病（開始5.0，終息2.0）】：西之表(7.00)

【ヘルパンギーナ（開始6.0，終息2.0）】：出水(5.33)

・ **流行発生注意報**の基準値以上の保健所

該当なし

※ 週報発行後、医療機関、保健所から追加、訂正報告があり、全数・定点の数値が変更する場合があります。

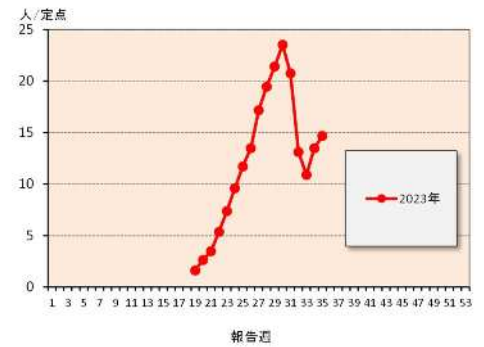
☆定点把握対象疾患（定点当たり報告数の上位3疾患の発生状況）

(1) 新型コロナウイルス感染症（COVID-19）

第35週のCOVID-19の報告数は1,322人で、前週より95人多く、定点当たりの報告数は14.69であった。

年齢別では、10～14歳(143人)、40～49歳(139人)、30～39歳(126人)の順に多かった。

保健所別の定点当たり報告数は、西之表保健所(26.50)、鹿児島市保健所(22.22)、伊集院保健所(16.60)の順に多い。

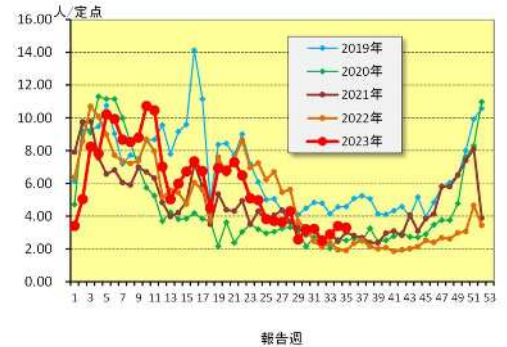


(2) 感染性胃腸炎

第35週の感染性胃腸炎の報告数は172人で、前週より8人少なく、定点当たりの報告数は3.31であった。

年齢別では、1歳(30人)、2歳(23人)、3歳、4歳、7歳、10～14歳(それぞれ15人)の順に多かった。

保健所別の定点当たり報告数は、鹿屋保健所(10.80)、指宿保健所(5.00)、加世田保健所(4.33)の順に多い。

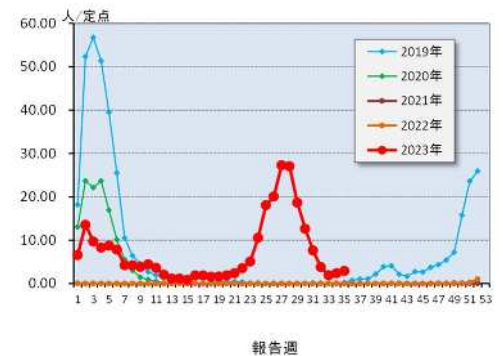


(3) インフルエンザ

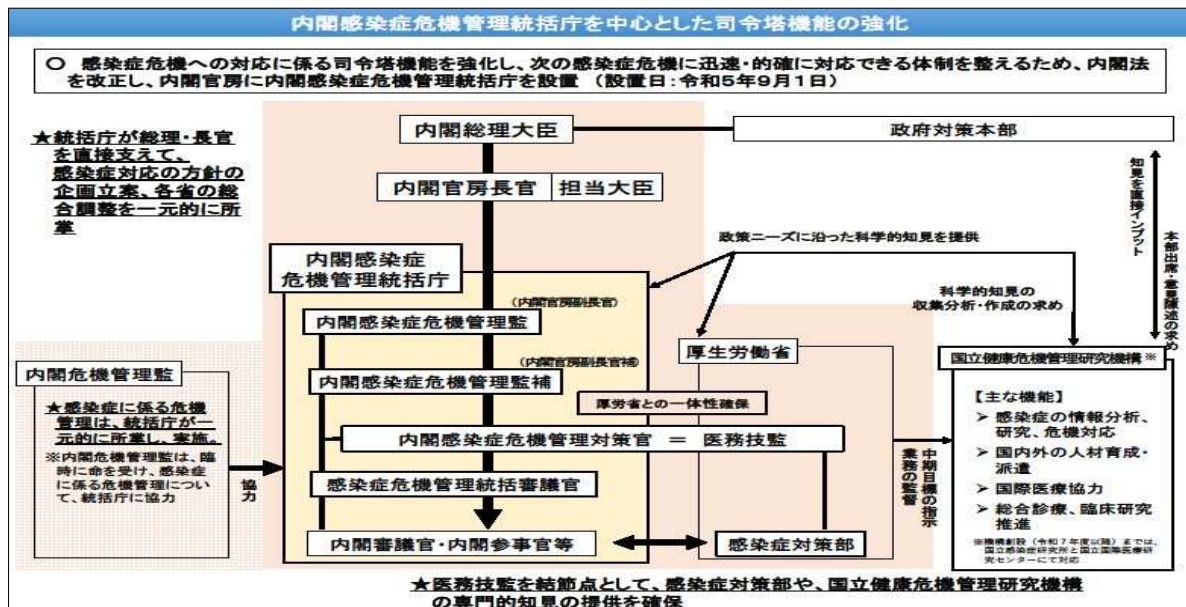
第35週のインフルエンザの報告数は262人で、前週より44人多く、定点当たりの報告数は2.91であった。

年齢別では、10～14歳(43人)、6歳(27人)、4歳(25人)の順に多かった。

保健所別の定点当たり報告数は、志布志保健所(6.80)、鹿屋保健所(5.75)、鹿児島市保健所(4.26)の順に多い。



【健康危機管理関連情報】 内閣官房ホームページより抜粋



【新型コロナウイルスゲノム解析結果】

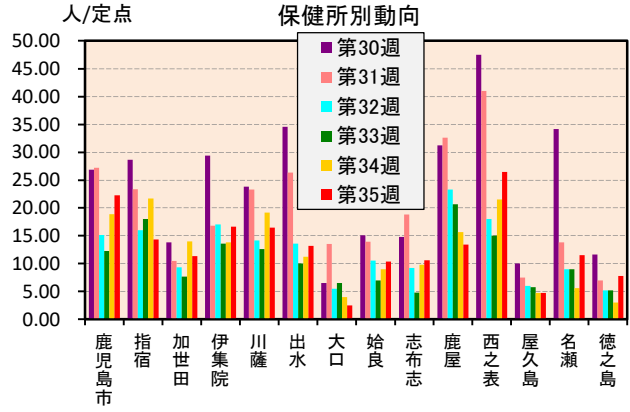
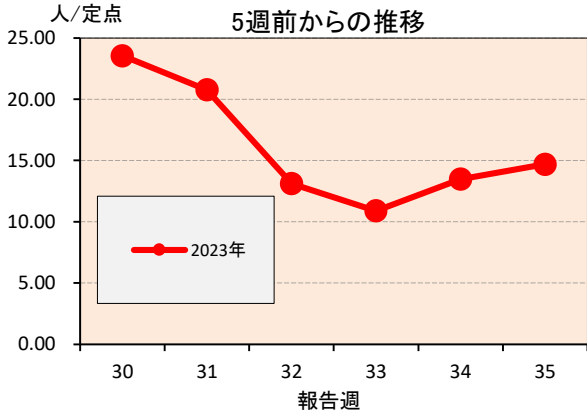
ゲノム確定日	確定数	BA.2系統	BA.5系統	XBB系統	XBB.1.9.2系統					XBB.1.16系統	XBB.2.3系統	他	他
					XBB.1.5系統	XBB.1.9.1系統	EG.5系統	EG.5系統					
35週 (8/28～9/3)	47	2 (4.3%)	1 (2.1%)	44 (93.6%)	8 (17.0%)	9 (19.1%)	18 (38.3%)	11 (23.4%)	5 (10.6%)	0 (0.0%)	4 (8.5%)	0 (0.0%)	

※ 詳細につきましては、以下 URL をご参照ください。

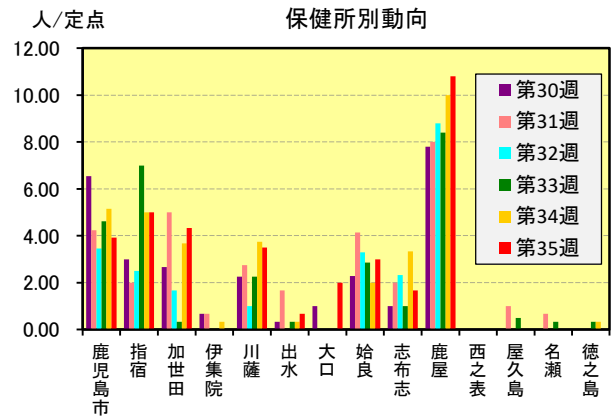
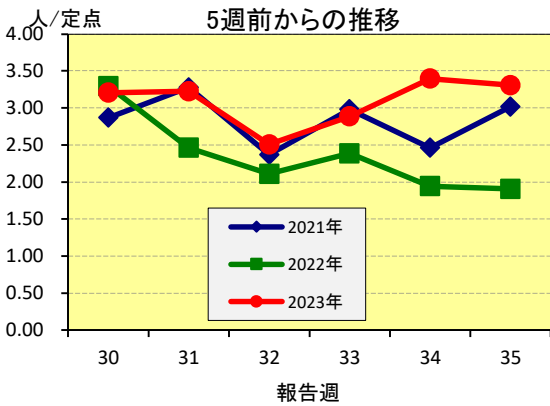
鹿児島県ホームページ (<https://www.pref.kagoshima.jp/kenko-fukushi/covid19/hassei/index.html#hennikabu>)

☆上位3疾患の5週間前からの定点あたり報告数及び保健所別動向

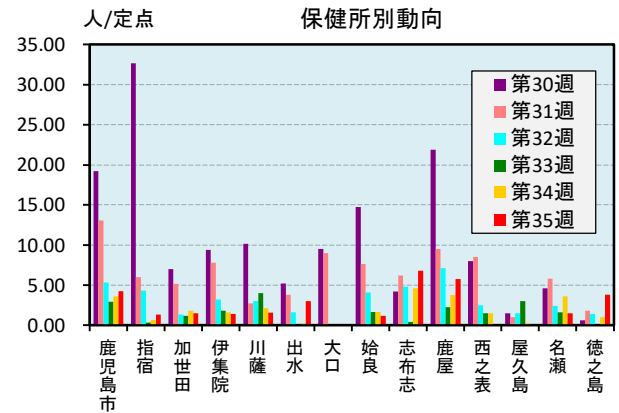
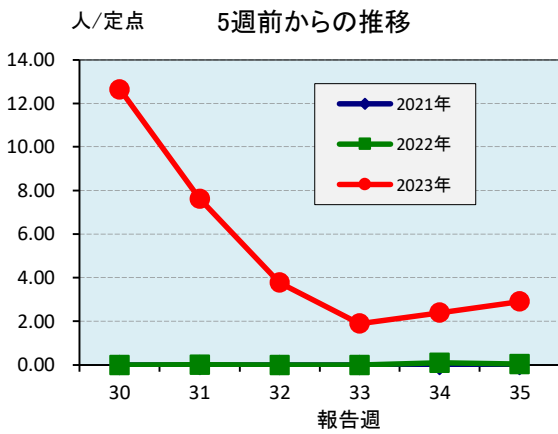
(1) 新型コロナウイルス感染症 (COVID-19)



(2) 感染性胃腸炎

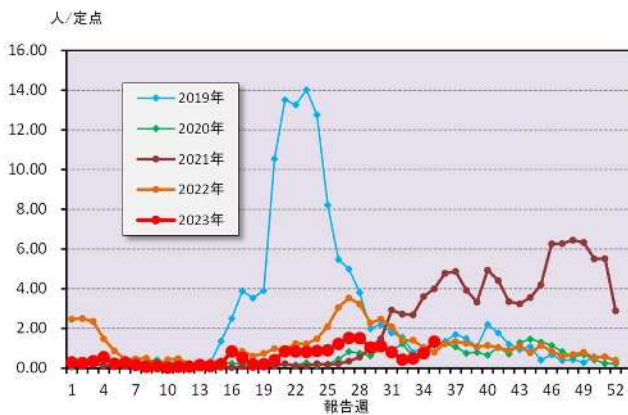


(3) インフルエンザ

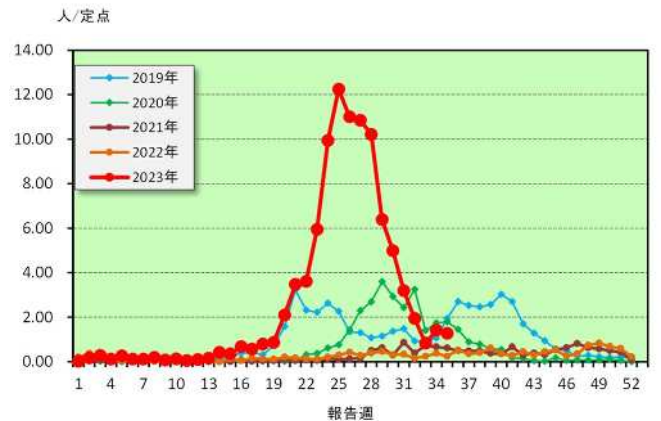


☆注目される感染症の発生状況

★ 手足口病



★ ヘルパンギーナ



☆定点把握対象疾患の発生状況

2023年	(報告週)	第35週		
定点種別	定点報告疾患	報告数	定点当り	累積報告数 (2023年)
インフルエンザ/COVID-19定点 (内科・小児科定点)	○ インフルエンザ	262	2.91	23,092
	○ COVID-19	1,322	14.69	19,079
小児科定点	咽頭結膜熱	18	0.35	980
	○ A群溶血性レンサ球菌咽頭炎	42	0.81	982
	感染性胃腸炎	172	3.31	11,188
	水痘	1	0.02	146
	○ 手足口病	70	1.35	1,046
	伝染性紅斑	1	0.02	49
	突発性発しん	17	0.33	580
	ヘルパンギーナ	66	1.27	5,024
	流行性耳下腺炎	1	0.02	121
眼科定点	○ RSウイルス感染症	59	1.13	4,130
	急性出血性結膜炎	-	-	2
基幹定点	○ 流行性角結膜炎	4	0.57	113
	細菌性髄膜炎(真菌性を含む)	-	-	3
	無菌性髄膜炎	-	-	4
	マイコプラズマ肺炎	-	-	-
	クラミジア肺炎(オウム病は除く)	-	-	-
	感染性胃腸炎(ロタウイルス)	-	0.00	-
報告数合計		2,035	0	66,539

○印は前週比増

☆5週間前からの疾患別報告数・定点当たり報告数

	5週前 (2023年30週)	4週前 (2023年31週)	3週前 (2023年32週)	2週前 (2023年33週)	1週前 (2023年34週)	今週 (2023年35週)
インフルエンザ	報告数	1,151	694	344	173	218
	定点当り	12.65	7.63	3.78	1.90	2.40
COVID-19	報告数	2,142	1,889	1,194	991	1,227
	定点当り	23.54	20.76	13.12	10.89	13.48
RSウイルス感染症	報告数	144	135	104	64	43
	定点当り	2.72	2.55	1.96	1.21	0.81
咽頭結膜熱	報告数	20	20	16	24	26
	定点当り	0.38	0.38	0.30	0.45	0.49
A群溶血性レンサ球菌咽頭炎	報告数	28	27	29	32	39
	定点当り	0.53	0.51	0.55	0.60	0.74
感染性胃腸炎	報告数	170	171	133	153	180
	定点当り	3.21	3.23	2.51	2.89	3.40
水痘	報告数	2	2	4	6	3
	定点当り	0.04	0.04	0.08	0.11	0.06
手足口病	報告数	59	43	23	26	40
	定点当り	1.11	0.81	0.43	0.49	0.75
伝染性紅斑	報告数	2	1	1	-	2
	定点当り	0.04	0.02	0.02	-	0.04
突発性発しん	報告数	15	19	15	12	23
	定点当り	0.28	0.36	0.28	0.23	0.43
ヘルパンギーナ	報告数	264	169	103	44	75
	定点当り	4.98	3.19	1.94	0.83	1.42
流行性耳下腺炎	報告数	2	1	3	5	6
	定点当り	0.04	0.02	0.06	0.09	0.11
急性出血性結膜炎	報告数	-	-	-	-	-
	定点当り	-	-	-	-	-
流行性角結膜炎	報告数	12	12	2	4	1
	定点当り	1.71	1.71	0.29	0.57	0.14
細菌性髄膜炎(真菌性を含む)	報告数	-	2	-	-	1
	定点当り	-	0.17	-	-	0.08
無菌性髄膜炎	報告数	-	-	-	-	-
	定点当り	-	-	-	-	-
マイコプラズマ肺炎	報告数	-	-	-	-	-
	定点当り	-	-	-	-	-
クラミジア肺炎(オウム病は除く)	報告数	-	-	-	-	-
	定点当り	-	-	-	-	-
感染性胃腸炎(ロタウイルス)	報告数	-	-	-	-	-
	定点当り	-	-	-	-	-

疾病別保健所別患者報告数及び定点当たり報告数(男女合計)

2023年35週(08月28日～09月03日)～2023年35週(08月28日～09月03日)

総数	インフルエンザ		COVID-19		RSウイルス感染症		咽頭結膜熱		A群溶血性レンサ球菌咽頭炎		感染性胃腸炎		水痘		手足口病		伝染性紅斑		突発性発しん	
	報告数	定点当り	報告数	定点当り	報告数	定点当り	報告数	定点当り	報告数	定点当り	報告数	定点当り	報告数	定点当り	報告数	定点当り	報告数	定点当り	報告数	定点当り
鹿兒島市	262	2.91	1322	14.69	59	1.13	18	0.35	42	0.81	172	3.31	1	0.02	70	1.35	1	0.02	17	0.33
指宿	98	4.26	511	22.22	21	1.62	5	0.38	15	1.15	51	3.92	1	0.08	18	1.38	-	-	5	0.38
加世田	4	1.33	43	14.33	-	-	-	-	-	-	10	5.00	-	-	3	1.50	-	-	1	0.50
伊集院	9	1.50	68	11.33	3	1.00	1	0.33	-	-	13	4.33	-	-	7	2.33	-	-	-	-
川薩	7	1.40	83	16.60	5	1.67	-	-	4	1.33	-	-	-	-	4	1.33	-	-	1	0.33
出水	11	1.57	115	16.43	4	1.00	-	-	6	1.50	14	3.50	-	-	1	0.25	-	-	2	0.50
大口	15	3.00	66	13.20	1	0.33	1	0.33	1	0.33	2	0.67	-	-	4	1.33	-	-	2	0.67
始良	-	-	5	2.50	-	-	-	-	1	1.00	2	2.00	-	-	2	2.00	-	-	-	-
志布志	13	1.18	114	10.36	16	2.29	7	1.00	5	0.71	21	3.00	-	-	6	0.86	1	0.14	3	0.43
鹿屋	34	6.80	53	10.60	4	1.33	-	-	1	0.33	5	1.67	-	-	5	1.67	-	-	2	0.67
西之表	46	5.75	107	13.38	4	0.80	4	0.80	2	0.40	54	10.80	-	-	12	2.40	-	-	1	0.20
屋久島	-	-	53	26.50	-	-	-	-	1	1.00	-	-	-	-	7	7.00	-	-	-	-
名瀬	6	1.50	46	11.50	1	0.50	-	-	4	2.00	-	-	-	-	1	0.50	-	-	-	-
徳之島	19	3.80	39	7.80	-	-	-	-	2	0.67	-	-	-	-	-	-	-	-	-	-

総数	ヘルパンギーナ		流行性耳下腺炎		急性出血性結膜炎		流行性角結膜炎		細菌性髄膜炎(真菌性を含む)		無菌性髄膜炎		マイコプラズマ肺炎		クラミジア肺炎(オウム病を除く)		感染性胃腸炎(ロタウイルス)	
	報告数	定点当り	報告数	定点当り	報告数	定点当り	報告数	定点当り	報告数	定点当り	報告数	定点当り	報告数	定点当り	報告数	定点当り	報告数	定点当り
鹿兒島市	66	1.27	1	0.02	0	0.00	4	0.57	0	0.00	0	0.00	0	0.00	0	0.00	0	0.00
指宿	30	2.31	-	-	-	-	-	-	-	-	-	-	-	-	-	-	-	-
加世田	2	1.00	1	0.50	-	-	-	-	-	-	-	-	-	-
伊集院	5	1.67	-	-	-	-	-	-	-	-	-	-	-	-
川薩	-	-	-	-	-	-	-	-	-	-	-	-	-	-
出水	1	0.25	-	-	-	-	3	3.00	-	-	-	-	-	-	-	-	-	-
出水	16	5.33	-	-	-	-	-	-	-	-	-	-	-	-
大口	-	-	-	-	-	-	-	-	-	-	-	-	-	-
始良	5	0.71	-	-	-	-	-	-	-	-	-	-	-	-	-	-	-	-
志布志	-	-	-	-	-	-	-	-	-	-	-	-	-	-
鹿屋	7	1.40	-	-	-	-	1	1.00	-	-	-	-	-	-	-	-	-	-
西之表	-	-	-	-	-	-	-	-	-	-	-	-	-	-
屋久島	-	-	-	-
名瀬	-	-	-	-	-	-	-	-	-	-	-	-	-	-
徳之島	-	-	-	-

年齢階級別疾病別患者報告数及び定点当たり報告数（男女合計）

2023年35週(08月28日～09月03日)～2023年35週(08月28日～09月03日)

(インフルエンザ定点報告疾病)		合計	～5ヶ月	～11ヶ月	1歳	2	3	4	5	6	7	8	9	10～14	15～19	20～29	30～39	40～49	50～59	60～69	70～79	80歳～	
インフルエンザ	報告数	262	-	-	13	16	17	25	14	27	16	10	10	43	22	5	12	8	12	2	2	4	6
	定点当り	2.91	-	-	0.14	0.18	0.19	0.28	0.16	0.30	0.18	0.11	0.11	0.48	0.24	0.06	0.13	0.09	0.13	0.02	0.02	0.04	0.07
COVID-19	報告数	1,322	25	35	50	47	47	35	33	34	31	43	43	143	68	89	126	139	101	100	100	77	56
	定点当り	14.69	0.28	0.39	0.56	0.52	0.52	0.39	0.37	0.38	0.34	0.48	0.48	1.59	0.76	0.99	1.40	1.54	1.12	1.11	1.11	0.86	0.62
(小児科定点報告疾病)		合計	～5ヶ月	～11ヶ月	1歳	2	3	4	5	6	7	8	9	10～14	15～19	20歳～							
RSウイルス感染症	報告数	59	10	9	23	8	5	3	-	1	-	-	-	-	-	-	-	-	-	-	-	-	-
	定点当り	1.13	0.19	0.17	0.44	0.15	0.10	0.06	-	0.02	-	-	-	-	-	-	-	-	-	-	-	-	-
咽頭結膜熱	報告数	18	-	1	2	2	4	2	5	-	1	1	-	-	-	-	-	-	-	-	-	-	-
	定点当り	0.35	-	0.02	0.04	0.04	0.08	0.04	0.10	-	0.02	0.02	-	-	-	-	-	-	-	-	-	-	-
A群溶血性レンサ球菌咽頭炎	報告数	42	-	-	4	4	3	8	8	6	-	3	2	2	-	2	-	-	-	-	-	-	-
	定点当り	0.81	-	-	0.08	0.08	0.06	0.15	0.15	0.12	-	0.06	0.04	0.04	-	0.04	-	-	-	-	-	-	-
感染性胃腸炎	報告数	172	4	8	30	23	15	15	12	12	15	8	10	15	2	3	-	-	-	-	-	-	-
	定点当り	3.31	0.08	0.15	0.58	0.44	0.29	0.29	0.23	0.23	0.29	0.15	0.19	0.29	0.04	0.06	-	-	-	-	-	-	-
水痘	報告数	1	-	-	1	-	-	-	-	-	-	-	-	-	-	-	-	-	-	-	-	-	-
	定点当り	0.02	-	-	0.02	-	-	-	-	-	-	-	-	-	-	-	-	-	-	-	-	-	-
手足口病	報告数	70	-	4	22	14	13	6	7	2	-	-	-	2	-	-	-	-	-	-	-	-	-
	定点当り	1.35	-	0.08	0.42	0.27	0.25	0.12	0.13	0.04	-	-	-	0.04	-	-	-	-	-	-	-	-	-
伝染性紅斑	報告数	1	-	-	-	-	1	-	-	-	-	-	-	-	-	-	-	-	-	-	-	-	-
	定点当り	0.02	-	-	-	-	0.02	-	-	-	-	-	-	-	-	-	-	-	-	-	-	-	-
突発性発疹	報告数	17	-	6	7	1	3	-	-	-	-	-	-	-	-	-	-	-	-	-	-	-	-
	定点当り	0.33	-	0.12	0.13	0.02	0.06	-	-	-	-	-	-	-	-	-	-	-	-	-	-	-	-
ヘルパンギーナ	報告数	66	2	5	14	11	9	10	6	3	2	1	2	1	-	-	-	-	-	-	-	-	-
	定点当り	1.27	0.04	0.10	0.27	0.21	0.17	0.19	0.12	0.06	0.04	0.02	0.04	0.02	-	-	-	-	-	-	-	-	-
流行性耳下腺炎	報告数	1	-	-	-	-	-	-	1	-	-	-	-	-	-	-	-	-	-	-	-	-	-
	定点当り	0.02	-	-	-	-	-	-	0.02	-	-	-	-	-	-	-	-	-	-	-	-	-	-
(眼科定点報告疾病)		合計	～5ヶ月	～11ヶ月	1歳	2	3	4	5	6	7	8	9	10～14	15～19	20～29	30～39	40～49	50～59	60～69	70歳～		
急性出血性結膜炎	報告数	-	-	-	-	-	-	-	-	-	-	-	-	-	-	-	-	-	-	-	-	-	-
	定点当り	-	-	-	-	-	-	-	-	-	-	-	-	-	-	-	-	-	-	-	-	-	-
流行性角結膜炎	報告数	4	-	-	-	-	-	-	-	-	-	-	-	-	-	1	1	1	1	-	-	-	-
	定点当り	0.57	-	-	-	-	-	-	-	-	-	-	-	-	-	0.14	0.14	0.14	0.14	-	-	-	-
(基幹定点報告疾病)		合計	0歳	1～4	5～9	10～14	15～19	20～24	25～29	30～34	35～39	40～44	45～49	50～54	55～59	60～64	65～69	70歳～					
細菌性髄膜炎(真菌性を含む)	報告数	-	-	-	-	-	-	-	-	-	-	-	-	-	-	-	-	-	-	-	-	-	-
	定点当り	-	-	-	-	-	-	-	-	-	-	-	-	-	-	-	-	-	-	-	-	-	-
無菌性髄膜炎	報告数	-	-	-	-	-	-	-	-	-	-	-	-	-	-	-	-	-	-	-	-	-	-
	定点当り	-	-	-	-	-	-	-	-	-	-	-	-	-	-	-	-	-	-	-	-	-	-
マイコプラズマ肺炎	報告数	-	-	-	-	-	-	-	-	-	-	-	-	-	-	-	-	-	-	-	-	-	-
	定点当り	-	-	-	-	-	-	-	-	-	-	-	-	-	-	-	-	-	-	-	-	-	-
クラミジア肺炎(オウム病は除く)	報告数	-	-	-	-	-	-	-	-	-	-	-	-	-	-	-	-	-	-	-	-	-	-
	定点当り	-	-	-	-	-	-	-	-	-	-	-	-	-	-	-	-	-	-	-	-	-	-
感染性胃腸炎(ロタウイルス)	報告数	-	-	-	-	-	-	-	-	-	-	-	-	-	-	-	-	-	-	-	-	-	-
	定点当り	-	-	-	-	-	-	-	-	-	-	-	-	-	-	-	-	-	-	-	-	-	-