

鹿児島県感染症情報

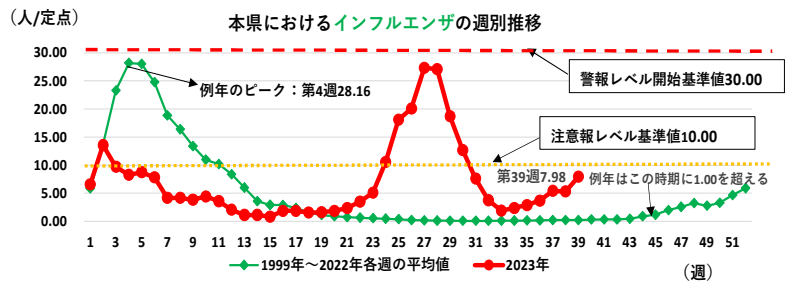
2023年 第39週報 (9月25日~10月1日)

発行：鹿児島県環境保健センター（内容に関するお問い合わせ：健康増進課感染症保健係）

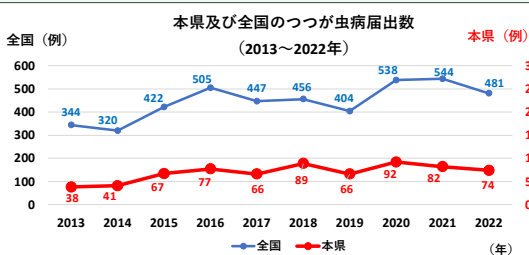
※ 感染症のホームページアドレス <http://www.pref.kagoshima.jp/kenko-fukushi/kenko-iryu/kansen/index.html>

本県におけるインフルエンザの定点当たり報告数は7.98と、前週と比べ1.50倍に増加し、4保健所で流行発生注意報の基準値を超えています。本年は例年よりも、流行が早まる可能性がありますので注意が必要です。

本県におけるインフルエンザの定点当たり報告数の推移を見ると、24週に10.55と流行発生注意報の基準値を超え、27週の27.31まで増加しました。その後、33週の1.90まで減少しましたが34週からは増加傾向に転じています。全国においても定点当たり報告数が増加傾向にあります。インフルエンザを予防する有効な方法としては、①ワクチン接種、②外出後の手洗い、③適度な湿度の保持（適切な湿度 50~60%）、④十分な栄養とバランスのとれた栄養摂取、⑤人混みや繁華街への外出を控える、⑥咳エチケットを心がける、以上のことが挙げられます。インフルエンザにかからない、また、うつさないために、日頃から感染防止対策に努めてください。



つつが虫病の本県及び全国の2013年から2022年の年別動向については、下図のとおりです。2023年は第39週までに本県が22例、全国が117例となっています。11月から翌1月にかけて発生が多い疾患ですので気をつけてください。



鹿児島県を含む南九州は、つつが虫病患者が全国でも多い地域です。農作業や森林作業での感染が主ですが、狩猟はもとより山菜採り（レジャー）や散歩などでも感染すると考えられます。つつが虫の予防のためにはツツガムシの刺咬を防ぐことが重要です。山林や畑に立ち入る場合は素肌の露出を避けるため、長袖、長ズボン、長靴、手袋などを着用しましょう。

第39週の定点把握対象疾患の動向をみると、新型コロナウイルス感染症の定点当たり報告数は10.23と3週連続で減少しました。保健所別では西之表18.50、鹿屋16.88、伊集院13.20の順に多い状況です。また、鹿屋保健所では咽頭結膜熱の定点当たり報告数が3.80と流行発生警報の基準値を超えました。今後の動向に注視してください。

☆一～五類感染症(全数把握対象疾患)の発生状況

一類感染症	発生報告なし
二類感染症	結核4例（肺結核1例、粟粒結核1例、無症状病原体保有者2例）
三類感染症	腸管出血性大腸菌感染症2例（血清型別/毒素別：O157/VT2(2例)）
四類感染症	重症熱性血小板減少症候群（SFTS）1例、レジオネラ症1例、レプトスピラ症1例 追加レプトスピラ症1例（第33週）
五類感染症	梅毒2例 追加梅毒1例（第37週）

☆定点把握対象疾患の発生状況

- ・ 今週の定点医療機関は、インフルエンザ/COVID-19 定点 90、小児科定点 52 です。
- ・ 第39週の定点把握対象疾患の総報告数は2,073人で、前週より116人多い報告数でした（4頁参照）。

・ **流行発生警報**の基準値（開始基準値及び終息基準値）以上の保健所

【咽頭結膜熱（開始3.0、終息1.0）】：鹿屋(3.80)

・ **流行発生注意報**の基準値以上の保健所

【インフルエンザ（基準値10.0）】：鹿児島市(10.17)、大口(11.50)、鹿屋(20.63)、西之表(10.50)

※ 週報発行後、医療機関、保健所から追加、訂正報告があり、全数・定点の数値が変更する場合があります。

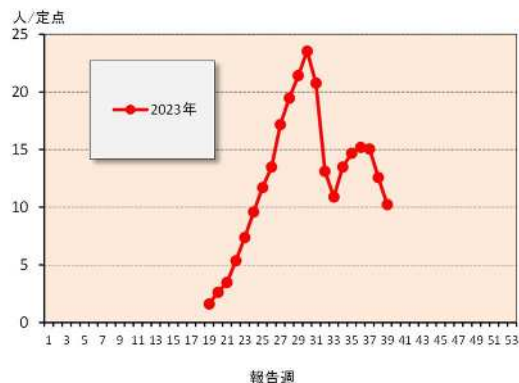
☆定点把握対象疾患（定点当たり報告数の上位3疾患の発生状況）

(1) 新型コロナウイルス感染症（COVID-19）

第39週のCOVID-19の報告数は921人で、前週より211人少なく、定点当たりの報告数は10.23であった。

年齢別では、10～14歳(198人)、60～69歳(86人)、40～49歳(76人)の順に多かった。

保健所別の定点当たり報告数は、西之表保健所(18.50)、鹿屋保健所(16.88)、伊集院保健所(13.20)の順に多い。

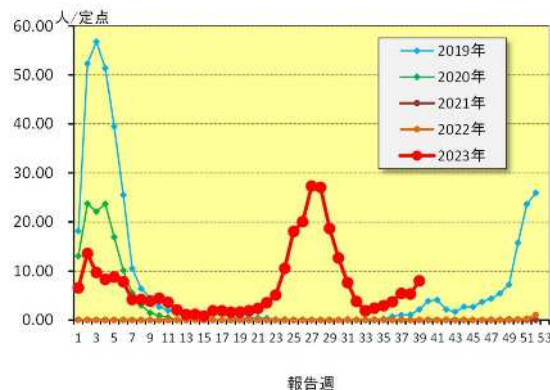


(2) インフルエンザ

第39週のインフルエンザの報告数は718人で、前週より240人多く、定点当たりの報告数は7.98であった。

年齢別では、10～14歳(202人)、9歳(55人)、15～19歳(47人)の順に多かった。

保健所別の定点当たり報告数は、鹿屋保健所(20.63)、大口保健所(11.50)、西之表保健所(10.50)の順に多い。



(3) 感染性胃腸炎

第39週の感染性胃腸炎の報告数は181人で、前週より29人多く、定点当たりの報告数は3.48であった。

年齢別では、1歳、2歳(それぞれ22人)、10～14歳(20人)、3歳(18人)の順に多かった。

保健所別の定点当たり報告数は、鹿屋保健所(15.20)、鹿児島市保健所(5.31)、始良保健所(2.14)の順に多い。



【新型コロナウイルスゲノム解析結果】

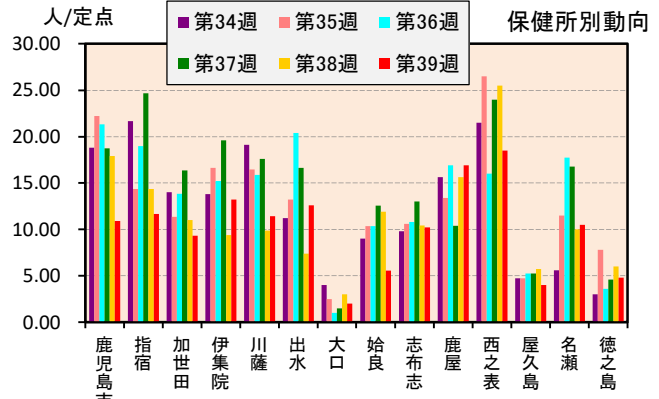
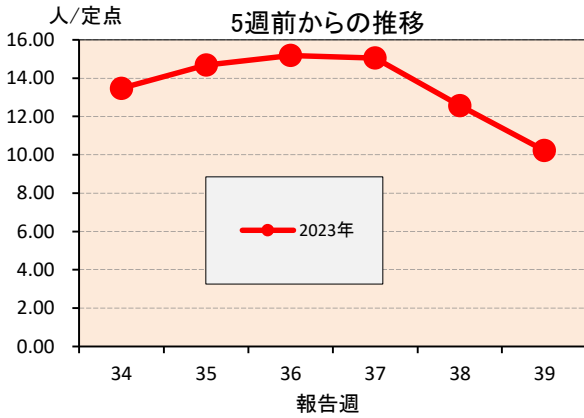
ゲノム 確定日	確定数	BA.2系統				BA.5系統	XBB系統	XBB.1.9.1系統				XBB.1.16系統	XBB.2.3系統	他
		BA.2.75系統	CH.1.1系統	BA.2.86系統	XBB.1.5系統			XBB.1.9.2系統	EG.5系統					
39週 (9/25～10/1)	48	2 (4.2%)	1 (2.1%)	0 (0.0%)	1 (2.1%)	0 (0.0%)	46 (95.8%)	4 (8.3%)	3 (6.3%)	27 (56.3%)	24 (50.0%)	8 (16.7%)	3 (6.3%)	1 (2.1%)

※ 詳細につきましては、以下 URL をご参照ください。

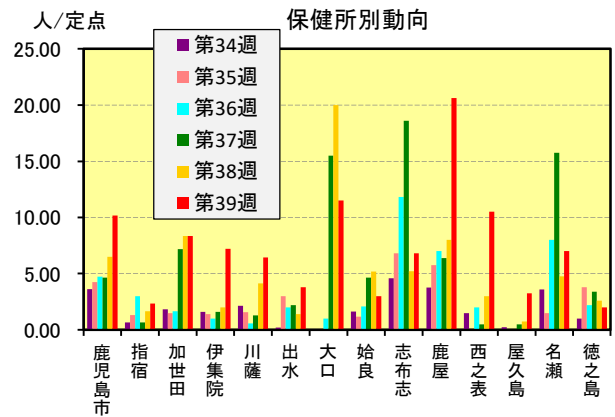
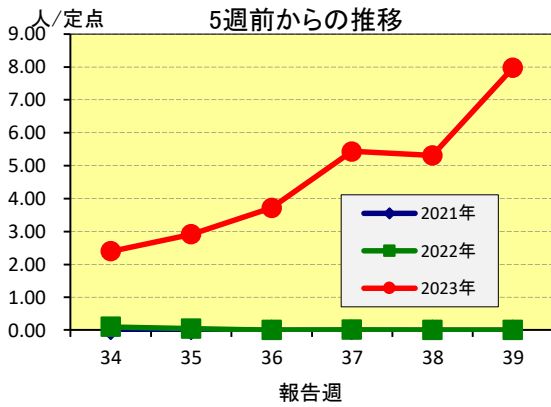
鹿児島県ホームページ (<https://www.pref.kagoshima.jp/kenko-fukushi/covid19/hassei/index.html#hennikabu>)

☆上位3疾患の5週間前からの定点あたり報告数及び保健所別動向

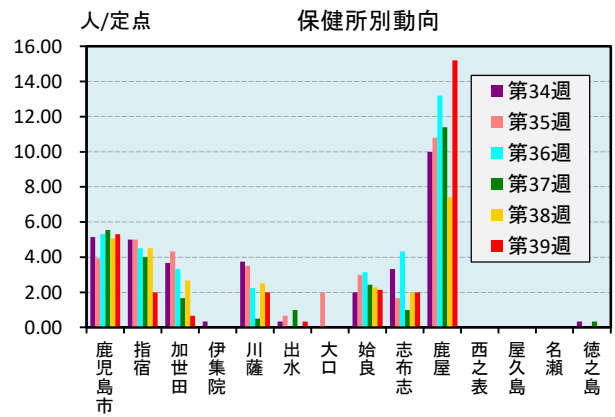
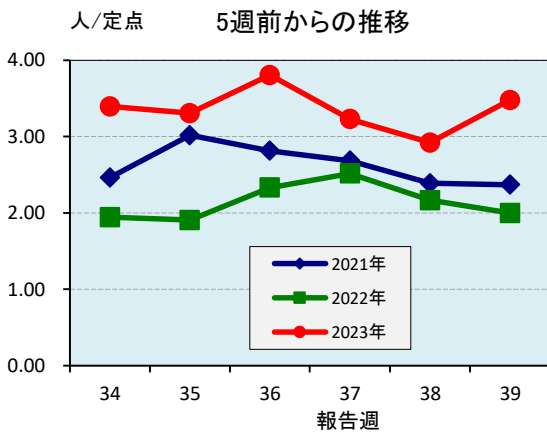
(1) 新型コロナウイルス感染症 (COVID-19)



(2) インフルエンザ

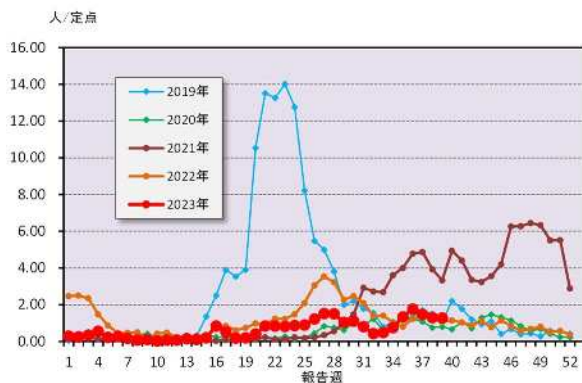


(3) 感染性胃腸炎

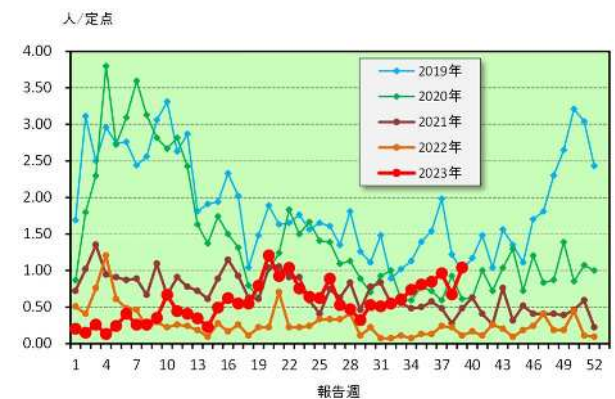


☆注目される感染症の発生状況

★ 手足口病



★ A群溶血性レンサ球菌咽頭炎



☆定点把握対象疾患の発生状況

2023年	(報告週)	第39週		
定点種別	定点報告疾患	報告数	定点当り	累積報告数 (2023年)
インフルエンザ/COVID-19定点 (内科・小児科定点)	○ インフルエンザ	718	7.98	25,111
	COVID-19	921	10.23	23,854
小児科定点	○ 咽頭結膜熱	47	0.90	1,127
	○ A群溶血性レンサ球菌咽頭炎	54	1.04	1,165
	○ 感染性胃腸炎	181	3.48	11,887
	○ 水痘	5	0.10	162
	手足口病	67	1.29	1,350
	伝染性紅斑	1	0.02	52
	○ 突発性発しん	16	0.31	636
	○ ヘルパンギーナ	36	0.69	5,176
	○ 流行性耳下腺炎	5	0.10	133
眼科定点	RSウイルス感染症	14	0.27	4,226
	急性出血性結膜炎	-	-	2
基幹定点	○ 流行性角結膜炎	7	1.00	134
	○ 細菌性髄膜炎(真菌性を含む)	1	0.08	4
	無菌性髄膜炎	-	-	4
	マイコプラズマ肺炎	-	-	-
	クラミジア肺炎(オウム病は除く)	-	-	-
	感染性胃腸炎(ロタウイルス)	-	0.00	-
報告数合計		2,073	0	75,023

○印は前週比増

☆5週間前からの疾患別報告数・定点当たり報告数

		5週前 (2023年34週)	4週前 (2023年35週)	3週前 (2023年36週)	2週前 (2023年37週)	1週前 (2023年38週)	今週 (2023年39週)
インフルエンザ	報告数	218	262	334	489	478	718
	定点当り	2.40	2.91	3.71	5.43	5.31	7.98
COVID-19	報告数	1,227	1,322	1,367	1,355	1,132	921
	定点当り	13.48	14.69	15.19	15.06	12.58	10.23
RSウイルス感染症	報告数	43	59	41	26	15	14
	定点当り	0.81	1.13	0.79	0.50	0.29	0.27
咽頭結膜熱	報告数	26	18	36	31	33	47
	定点当り	0.49	0.35	0.69	0.60	0.63	0.90
A群溶血性レンサ球菌咽頭炎	報告数	39	42	44	50	35	54
	定点当り	0.74	0.81	0.85	0.96	0.67	1.04
感染性胃腸炎	報告数	180	172	198	168	152	181
	定点当り	3.40	3.31	3.81	3.23	2.92	3.48
水痘	報告数	3	1	5	6	-	5
	定点当り	0.06	0.02	0.10	0.12	-	0.10
手足口病	報告数	40	70	92	77	68	67
	定点当り	0.75	1.35	1.77	1.48	1.31	1.29
伝染性紅斑	報告数	2	1	-	1	1	1
	定点当り	0.04	0.02	-	0.02	0.02	0.02
突発性発しん	報告数	23	17	13	20	7	16
	定点当り	0.43	0.33	0.25	0.38	0.13	0.31
ヘルパンギーナ	報告数	75	66	55	33	28	36
	定点当り	1.42	1.27	1.06	0.63	0.54	0.69
流行性耳下腺炎	報告数	6	1	3	1	3	5
	定点当り	0.11	0.02	0.06	0.02	0.06	0.10
急性出血性結膜炎	報告数	-	-	-	-	-	-
	定点当り	-	-	-	-	-	-
流行性角結膜炎	報告数	1	4	4	5	5	7
	定点当り	0.14	0.57	0.57	0.71	0.71	1.00
細菌性髄膜炎(真菌性を含む)	報告数	1	-	-	-	-	1
	定点当り	0.08	-	-	-	-	0.08
無菌性髄膜炎	報告数	-	-	-	-	-	-
	定点当り	-	-	-	-	-	-
マイコプラズマ肺炎	報告数	-	-	-	-	-	-
	定点当り	-	-	-	-	-	-
クラミジア肺炎(オウム病は除く)	報告数	-	-	-	-	-	-
	定点当り	-	-	-	-	-	-
感染性胃腸炎(ロタウイルス)	報告数	-	-	-	-	-	-
	定点当り	-	-	-	-	-	-

疾病別保健所別患者報告数及び定当たり報告数(男女合計)

2023年39週(09月25日～10月01日)

総数	インフルエンザ		COVID-19		RSウイルス感染症		咽頭結膜熱		A群溶血性レンガ球菌咽頭炎		感染性胃腸炎		水痘		手足口病		伝染性紅斑		突発性発しん	
	報告数	定当り	報告数	定当り	報告数	定当り	報告数	定当り	報告数	定当り	報告数	定当り	報告数	定当り	報告数	定当り	報告数	定当り	報告数	定当り
鹿見島市	234	10.17	251	10.91	5	0.38	13	1.00	23	1.77	69	5.31	2	0.15	24	1.85	-	-	6	0.46
指宿	7	2.33	35	11.67	-	-	-	-	-	-	4	2.00	-	-	-	-	1	0.50	1	0.50
加世田	50	8.33	56	9.33	4	1.33	-	-	-	-	2	0.67	-	-	6	2.00	-	-	-	-
伊集院	36	7.20	66	13.20	1	0.33	1	0.33	9	3.00	-	-	-	-	1	0.33	-	-	1	0.33
川薩	45	6.43	80	11.43	-	-	1	0.25	1	0.25	8	2.00	-	-	10	2.50	-	-	2	0.50
出水	19	3.80	63	12.60	-	-	1	0.33	2	0.67	1	0.33	2	0.67	3	1.00	-	-	-	-
大口	23	11.50	4	2.00	-	-	-	-	1	1.00	-	-	-	-	-	-	-	-	-	-
始良	33	3.00	61	5.55	2	0.29	4	0.57	5	0.71	15	2.14	1	0.14	8	1.14	-	-	4	0.57
志布志	34	6.80	51	10.20	-	-	8	2.67	3	1.00	6	2.00	-	-	3	1.00	-	-	-	-
鹿屋	165	20.63	135	16.88	2	0.40	19	3.80	9	1.80	76	15.20	-	-	12	2.40	-	-	2	0.40
西之表	21	10.50	37	18.50	-	-	-	-	-	-	-	-	-	-	-	-	-	-	-	-
屋久島	13	3.25	16	4.00	-	-	-	-	-	-	-	-	-	-	-	-	-	-	-	-
名瀬	28	7.00	42	10.50	-	-	-	-	1	0.50	-	-	-	-	-	-	-	-	-	-
徳之島	10	2.00	24	4.80	-	-	-	-	-	-	-	-	-	-	-	-	-	-	-	-

総数	ヘルパンギーナ		流行性耳下腺炎		急性出血性結膜炎		流行性角結膜炎		細菌性髄膜炎(真面目を含む)		無菌性髄膜炎		マイコプラズマ肺炎		クラミア肺炎(オウム病除く)		感染性胃腸炎(ロタウイルス)	
	報告数	定当り	報告数	定当り	報告数	定当り	報告数	定当り	報告数	定当り	報告数	定当り	報告数	定当り	報告数	定当り	報告数	定当り
鹿見島市	14	1.08	3	0.23	-	-	3	0.75	-	-	-	-	-	-	-	-	-	-
指宿	-	-	-	-	-	-	-	-	-	-	-	-	-	-
加世田	3	1.00	-	-	-	-	-	-	-	-	-	-	-	-
伊集院	-	-	-	-	-	-	-	-	-	-	-	-	-	-
川薩	-	-	-	-	-	-	2	2.00	-	-	-	-	-	-	-	-	-	-
出水	3	1.00	-	-	-	-	-	-	-	-	-	-	-	-
大口	1	1.00	-	-	-	-	-	-	-	-	-	-	-	-
始良	4	0.57	-	-	-	-	2	2.00	-	-	-	-	-	-	-	-	-	-
志布志	-	-	-	-	-	-	-	-	-	-	-	-	-	-
鹿屋	7	1.40	2	0.40	-	-	-	-	-	-	-	-	-	-	-	-	-	-
西之表	4	4.00	-	-	-	-	-	-	-	-	-	-	-	-
屋久島	-	-	-	-
名瀬	-	-	-	-	1	1.00	-	-	-	-	-	-	-	-
徳之島	-	-	-	-

年齢階級 別 疾病別患者報告数 及び定点当たり報告数 (男女合計)

2023年39週(09月25日～10月01日)

(インフルエンザ定点報告疾病)	合計	～5ヶ月												～11ヶ月											
		1歳	2	3	4	5	6	7	8	9	10～14	15～19	20～29	30～39	40～49	50～59	60～69	70～79	80歳～						
インフルエンザ	報告数	718	2	23	23	34	41	36	33	45	39	55	202	47	23	35	30	17	18	6	3				
	定点当り	7.98	0.02	0.07	0.26	0.38	0.46	0.40	0.37	0.50	0.43	0.61	2.24	0.52	0.26	0.39	0.33	0.19	0.20	0.07	0.03				
COVID-19	報告数	921	9	22	26	20	10	16	32	31	22	28	198	51	36	60	76	63	86	65	50				
	定点当り	10.23	0.10	0.24	0.29	0.22	0.11	0.18	0.36	0.34	0.24	0.31	2.20	0.57	0.40	0.67	0.84	0.70	0.96	0.72	0.56				
(小児科定点報告疾病)	合計		～5ヶ月	～11ヶ月	1歳	2	3	4	5	6	7	8	9	10～14	15～19	20～29	30～39	40～49	50～59	60～69	70歳～				
RSウイルス感染症	報告数	14	3	5	2	-	1	1	1	1	-	-	-	-	-	-	-	-	-	-	-				
	定点当り	0.27	0.06	0.10	0.04	-	0.02	0.02	0.02	0.02	-	-	-	-	-	-	-	-	-	-	-				
咽頭結膜熱	報告数	47	-	5	6	10	7	5	6	6	1	-	1	-	-	-	-	-	-	-	-				
	定点当り	0.90	-	0.10	0.12	0.19	0.13	0.10	0.12	0.12	0.02	-	0.02	-	-	-	-	-	-	-	-				
A群溶血性レンサ球菌咽頭炎	報告数	54	-	1	2	-	4	9	9	7	4	6	5	-	2	-	-	-	-	-	-				
	定点当り	1.04	-	0.02	0.04	-	0.08	0.17	0.17	0.13	0.08	0.12	0.10	0.10	0.04	-	-	-	-	-	-				
感染性胃腸炎	報告数	181	6	9	22	22	18	13	16	11	16	7	8	20	4	9	-	-	-	-	-				
	定点当り	3.48	0.12	0.17	0.42	0.42	0.35	0.25	0.31	0.21	0.31	0.13	0.15	0.38	0.08	0.17	-	-	-	-	-				
水痘	報告数	5	-	-	-	-	-	-	1	-	1	-	1	2	-	-	-	-	-	-	-				
	定点当り	0.10	-	-	-	-	-	-	0.02	-	0.02	-	0.02	0.04	-	-	-	-	-	-	-				
手足口病	報告数	67	-	9	26	15	5	8	2	-	-	2	-	-	-	-	-	-	-	-	-				
	定点当り	1.29	-	0.17	0.50	0.29	0.10	0.15	0.04	-	-	0.04	-	-	-	-	-	-	-	-	-				
伝染性紅斑	報告数	1	-	-	-	1	-	-	-	-	-	-	-	-	-	-	-	-	-	-	-				
	定点当り	0.02	-	-	-	0.02	-	-	-	-	-	-	-	-	-	-	-	-	-	-	-				
突発性発疹	報告数	16	-	-	12	2	1	-	1	-	-	-	-	-	-	-	-	-	-	-	-				
	定点当り	0.31	-	-	0.23	0.04	0.02	-	0.02	-	-	-	-	-	-	-	-	-	-	-	-				
ヘルパンギーナ	報告数	36	-	3	16	4	5	3	3	2	-	-	-	-	-	-	-	-	-	-	-				
	定点当り	0.69	-	0.06	0.31	0.08	0.10	0.06	0.06	0.04	-	-	-	-	-	-	-	-	-	-	-				
流行性耳下腺炎	報告数	5	-	-	-	-	-	-	1	3	-	-	1	-	-	-	-	-	-	-	-				
	定点当り	0.10	-	-	-	-	-	-	0.02	0.06	-	-	0.02	-	-	-	-	-	-	-	-				
(眼科定点報告 疾病)	合計		～5ヶ月	～11ヶ月	1歳	2	3	4	5	6	7	8	9	10～14	15～19	20～29	30～39	40～49	50～59	60～69	70歳～				
急性出血性結膜炎	報告数	-	-	-	-	-	-	-	-	-	-	-	-	-	-	-	-	-	-	-	-				
	定点当り	-	-	-	-	-	-	-	-	-	-	-	-	-	-	-	-	-	-	-	-				
流行性角結膜炎	報告数	7	-	-	-	2	-	-	-	-	-	-	-	2	-	-	-	-	-	1	2				
	定点当り	1.00	-	-	-	0.29	-	-	-	-	-	-	-	0.29	-	-	-	-	-	0.14	0.29				
(基幹定点報告 疾病)	合計		0歳	1～4	5～9	10～14	15～19	20～24	25～29	30～34	35～39	40～44	45～49	50～54	55～59	60～64	65～69	70歳～							
細菌性髄膜炎 (真菌性を含む)	報告数	1	1	-	-	-	-	-	-	-	-	-	-	-	-	-	-	-	-	-	-				
	定点当り	0.08	0.08	-	-	-	-	-	-	-	-	-	-	-	-	-	-	-	-	-	-				
無菌性髄膜炎	報告数	-	-	-	-	-	-	-	-	-	-	-	-	-	-	-	-	-	-	-	-				
	定点当り	-	-	-	-	-	-	-	-	-	-	-	-	-	-	-	-	-	-	-	-				
マイコプラズマ肺炎	報告数	-	-	-	-	-	-	-	-	-	-	-	-	-	-	-	-	-	-	-	-				
	定点当り	-	-	-	-	-	-	-	-	-	-	-	-	-	-	-	-	-	-	-	-				
クラミジア肺炎 (オウム病は除く)	報告数	-	-	-	-	-	-	-	-	-	-	-	-	-	-	-	-	-	-	-	-				
	定点当り	-	-	-	-	-	-	-	-	-	-	-	-	-	-	-	-	-	-	-	-				
感染性胃腸炎 (ロタウイルス)	報告数	-	-	-	-	-	-	-	-	-	-	-	-	-	-	-	-	-	-	-	-				
	定点当り	-	-	-	-	-	-	-	-	-	-	-	-	-	-	-	-	-	-	-	-				