

鹿児島県感染症情報

2023年 第43週報 (10月23日~10月29日)

発行：鹿児島県環境保健センター（内容に関するお問い合わせ：健康増進課感染症保健係）

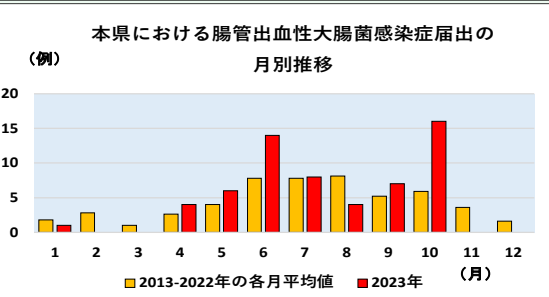
※ 感染症のホームページアドレス <http://www.pref.kagoshima.jp/kenko-fukushi/kenko-iryu/kansen/index.html>

本県におけるインフルエンザの定点当たり報告数は16.57となり、前週(12.95)に比べ増加しました。厚生労働省ホームページに掲載の「令和5年度今シーズンのインフルエンザ総合対策について」等を参考に予防対策に努めてください。



新型コロナウイルス感染症の影響でインフルエンザの流行が低調であったこと等の影響で、全国的にA(H1N1)亜型やA(H3N2)亜型の抗体保有割合が全年齢で低下傾向にあること等から、インフルエンザの流行が起りやすい状況にあると考えられます。国においても令和5年2月中旬以降に定点あたりの報告数が直近5年間の同時期と比較して多い状態で推移しており、例年より早く本格的な流行が生じる可能性があることに注意が必要です。

本県の腸管出血性大腸菌感染症の届出数は2023年第43週時点で60例となりました。本疾患の感染予防対策の基本は、調理や食事の前によく手を洗うことです。また、生肉はよく加熱して食べるようにしましょう。



左図の本県における腸管出血性大腸菌感染症届出の月別推移をみると、例年に比べ10月の届出が多くなっています。本疾患の発生時期は、初夏から初秋が多いですが、冬季にもみられます。感染力が強く、施設や家庭等でも容易に感染が拡大します。食事前やトイレの後、排泄の介助やおむつ交換等を行った後には、その都度石けんと流水による手洗いをきちんと行うことが重要です。また、菌に汚染した可能性のある場所は、適切な方法で消毒を行う必要があります。

第43週の定点把握対象疾患の動向をみると、咽頭結膜熱は鹿屋保健所が6.00、出水保健所が3.00とそれぞれ流行発生警報の基準値を超えています。また、手足口病は川薩保健所が3.00と2週連続で流行発生警報域となりました。感染防止対策に努めてください。

☆一～五類感染症(全数把握対象疾患)の発生状況

一類感染症	発生報告なし
二類感染症	結核2例(肺結核2例) 追加結核1例(第42週)
三類感染症	腸管出血性大腸菌感染症13例 (血清型別/毒素型別: 0111/VT1VT2(12例), 0157/VT1VT2(1例))
四類感染症	レジオネラ症1例
五類感染症	梅毒2例 追加梅毒1例(第42週)

☆定点把握対象疾患の発生状況

- ・今週の定点医療機関は、インフルエンザ/COVID-19 定点 **88**、小児科定点 **51** です。
- ・第43週の定点把握対象疾患の総報告数は2,139人で、前週より315人多い報告数でした(4頁参照)。
- ・**流行発生警報**の基準値(開始基準値及び終息基準値)以上の保健所
 - 【インフルエンザ(開始30.0, 終息10.0)】: 出水(58.60), 【咽頭結膜熱(開始3.0, 終息1.0)】: 出水(3.00), 鹿屋(6.00), 【手足口病(開始5.0, 終息2.0)】: 川薩(3.00)
- ・**流行発生注意報**の基準値以上の保健所
 - 【インフルエンザ(基準値10.0)】: 鹿児島市(22.50), 指宿(11.67), 川薩(16.86), 鹿屋(20.63), 徳之島(27.40), 【水痘(基準値1.0)】: 始良(1.00)

※ 週報発行後、医療機関、保健所から追加、訂正報告があり、全数・定点の数値が変更する場合があります。

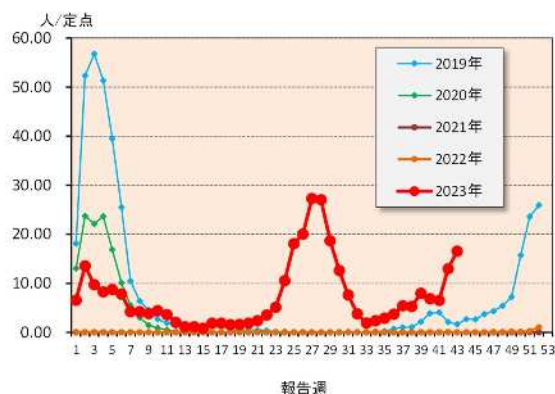
☆定点把握対象疾患（定点当たり報告数の上位3疾患の発生状況）

(1) インフルエンザ

第43週のインフルエンザの報告数は1,458人で、前週より318人多く、定点当たりの報告数は16.57であった。

年齢別では、10～14歳(410人)、7歳、8歳(それぞれ118人)、15～19歳(110人)の順に多かった。

保健所別の定点当たり報告数は、出水保健所(58.60)、徳之島保健所(27.40)、鹿児島市保健所(22.50)の順に多い。

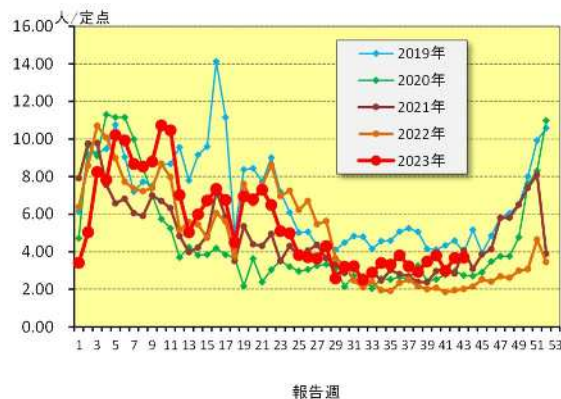


(2) 感染性胃腸炎

第43週の感染性胃腸炎の報告数は188人で、前週より1人多く、定点当たりの報告数は3.69であった。

年齢別では、5歳(24人)、10～14歳(23人)、6歳(20人)の順に多かった。

保健所別の定点当たり報告数は、鹿屋保健所(11.00)、鹿児島市保健所(6.17)、川薩保健所(4.75)の順に多い。

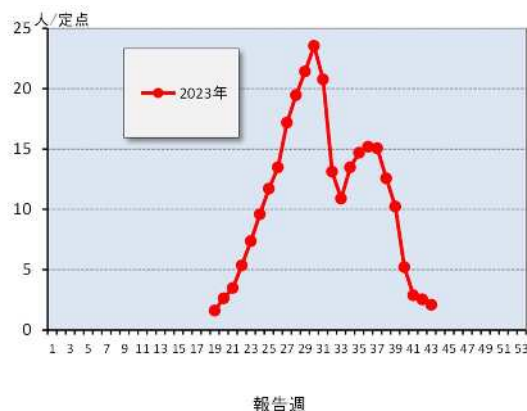


(3) 新型コロナウイルス感染症 (COVID-19)

第43週のCOVID-19の報告数は185人で、前週より39人少なく、定点当たりの報告数は2.10であった。

年齢別では、10～14歳(26人)、60～69歳(25人)、30～39歳、80歳以上(それぞれ18人)の順に多かった。

保健所別の定点当たり報告数は、徳之島保健所(4.80)、指宿保健所(3.67)、伊集院保健所(3.00)の順に多い。



【新型コロナウイルスゲノム解析結果】

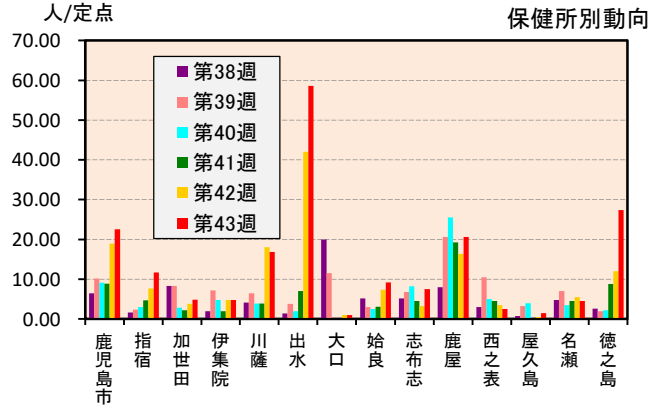
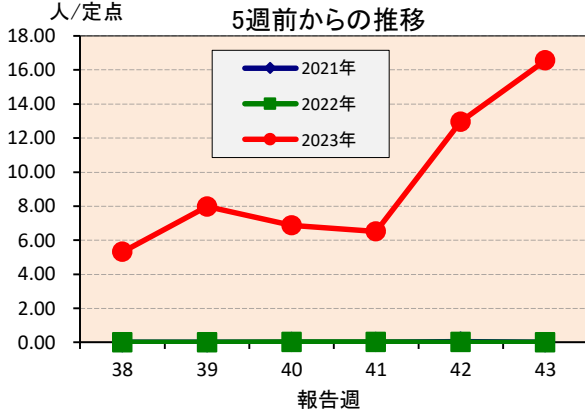
第43週はゲノム解析検査に対象となる検体の集荷がなかったため実施できませんでした。集荷数により検査は再開します。

※ 詳細につきましては、以下 URL をご参照ください。

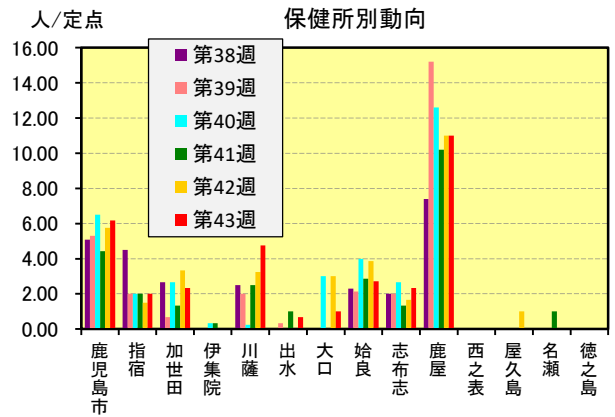
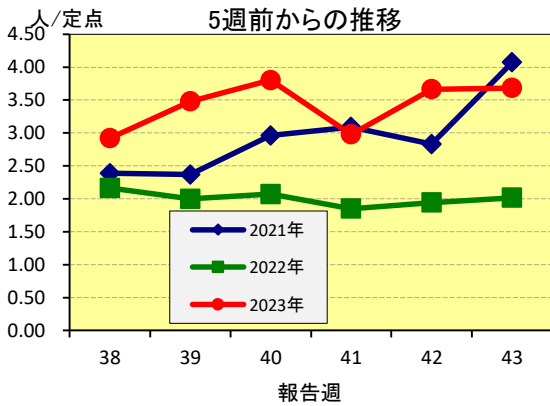
鹿児島県ホームページ (<https://www.pref.kagoshima.jp/kenko-fukushi/covid19/hassei/index.html#hennikabu>)

☆上位3疾患の5週間前からの定点あたり報告数及び保健所別動向

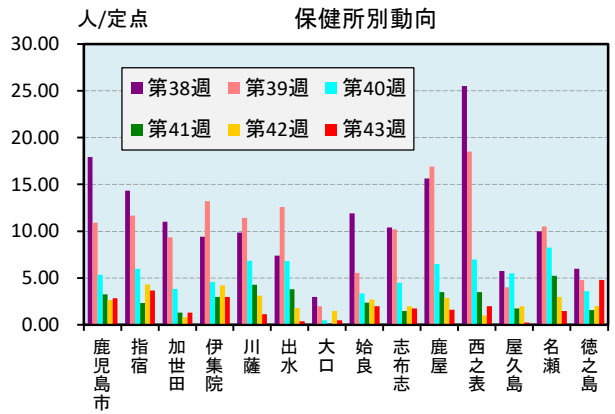
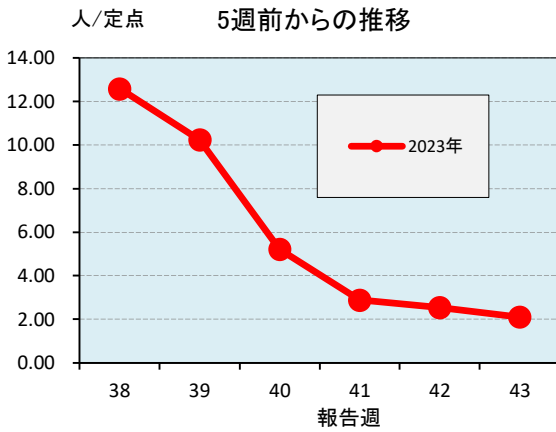
(1) インフルエンザ



(2) 感染性胃腸炎

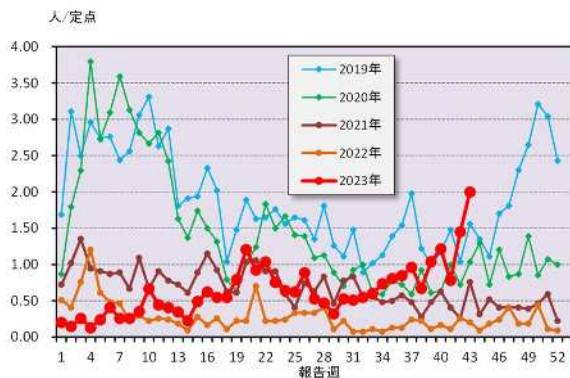


(3) 新型コロナウイルス感染症 (COVID-19)

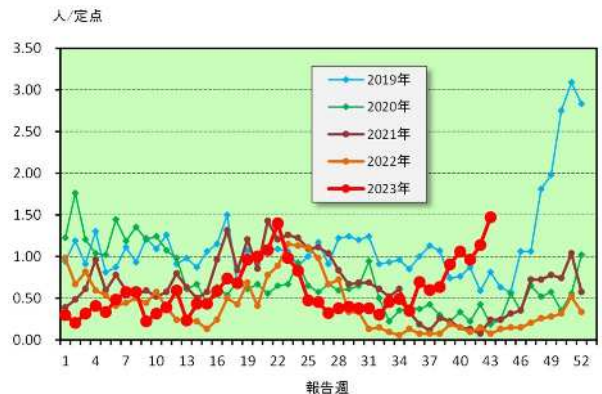


☆注目される感染症の発生状況

★ A群溶血性レンサ球菌咽頭炎



★ 咽頭結膜熱



☆定点把握対象疾患の発生状況

2023年	(報告週)	第43週		
定点種別	定点報告疾患	報告数	定点当り	累積報告数 (2023年)
インフルエンザ/COVID-19定点 (内科・小児科定点)	○ インフルエンザ	1,458	16.57	28,886
	COVID-19	185	2.10	24,976
小児科定点	○ 咽頭結膜熱	75	1.47	1,363
	○ A群溶血性レンサ球菌咽頭炎	102	2.00	1,443
	○ 感染性胃腸炎	188	3.69	12,608
	○ 水痘	13	0.25	191
	手足口病	64	1.25	1,614
	○ 伝染性紅斑	6	0.12	58
	○ 突発性発しん	20	0.39	711
	ヘルパンギーナ	11	0.22	5,251
	○ 流行性耳下腺炎	4	0.08	145
眼科定点	RSウイルス感染症	11	0.22	4,278
	急性出血性結膜炎	-	-	2
基幹定点	流行性角結膜炎	1	0.14	149
	細菌性髄膜炎(真菌性を含む)	-	-	4
	○ 無菌性髄膜炎	1	0.08	6
	マイコプラズマ肺炎	-	-	-
	クラミジア肺炎(オウム病は除く)	-	-	-
	感染性胃腸炎(ロタウイルス)	-	0.00	-
報告数合計		2,139	0	81,685

○印は前週比増

☆5週間前からの疾患別報告数・定点当たり報告数

		5週前 (2023年38週)	4週前 (2023年39週)	3週前 (2023年40週)	2週前 (2023年41週)	1週前 (2023年42週)	今週 (2023年43週)
インフルエンザ	報告数	478	718	604	573	1,140	1,458
	定点当り	5.31	7.98	6.86	6.51	12.95	16.57
COVID-19	報告数	1,132	921	459	254	224	185
	定点当り	12.58	10.23	5.22	2.89	2.55	2.10
RSウイルス感染症	報告数	15	14	15	13	13	11
	定点当り	0.29	0.27	0.29	0.25	0.25	0.22
咽頭結膜熱	報告数	33	47	54	49	58	75
	定点当り	0.63	0.90	1.06	0.96	1.14	1.47
A群溶血性レンサ球菌咽頭炎	報告数	35	54	62	40	74	102
	定点当り	0.67	1.04	1.22	0.78	1.45	2.00
感染性胃腸炎	報告数	152	181	194	152	187	188
	定点当り	2.92	3.48	3.80	2.98	3.67	3.69
水痘	報告数	-	5	6	3	7	13
	定点当り	-	0.10	0.12	0.06	0.14	0.25
手足口病	報告数	68	67	62	52	86	64
	定点当り	1.31	1.29	1.22	1.02	1.69	1.25
伝染性紅斑	報告数	1	1	-	-	-	6
	定点当り	0.02	0.02	-	-	-	0.12
突発性発しん	報告数	7	16	19	21	15	20
	定点当り	0.13	0.31	0.37	0.41	0.29	0.39
ヘルパンギーナ	報告数	28	36	42	11	11	11
	定点当り	0.54	0.69	0.82	0.22	0.22	0.22
流行性耳下腺炎	報告数	3	5	4	1	3	4
	定点当り	0.06	0.10	0.08	0.02	0.06	0.08
急性出血性結膜炎	報告数	-	-	-	-	-	-
	定点当り	-	-	-	-	-	-
流行性角結膜炎	報告数	5	7	5	3	6	1
	定点当り	0.71	1.00	0.71	0.43	0.86	0.14
細菌性髄膜炎(真菌性を含む)	報告数	-	1	-	-	-	-
	定点当り	-	0.08	-	-	-	-
無菌性髄膜炎	報告数	-	-	1	-	-	1
	定点当り	-	-	0.08	-	-	0.08
マイコプラズマ肺炎	報告数	-	-	-	-	-	-
	定点当り	-	-	-	-	-	-
クラミジア肺炎(オウム病は除く)	報告数	-	-	-	-	-	-
	定点当り	-	-	-	-	-	-
感染性胃腸炎(ロタウイルス)	報告数	-	-	-	-	-	-
	定点当り	-	-	-	-	-	-

疾病別保健所別患者報告数及び定当たり報告数(男女合計)

2023年43週(10月23日～10月29日)

総数	インフルエンザ		COVID-19		RSウイルス感染症		咽頭結膜熱		A群溶血性レンサ球菌咽頭炎		感染性胃腸炎		水痘		手足口病		伝染性紅斑		突発性発しん	
	報告数	定当り	報告数	定当り	報告数	定当り	報告数	定当り	報告数	定当り	報告数	定当り	報告数	定当り	報告数	定当り	報告数	定当り	報告数	定当り
鹿兒島市	495	22.50	63	2.86	-	-	22	1.83	49	4.08	74	6.17	2	0.17	14	1.17	6	0.50	8	0.67
指宿	35	11.67	11	3.67	-	-	-	-	-	-	4	2.00	-	-	1	0.50	-	-	-	-
加世田	29	4.83	8	1.33	6	2.00	1	0.33	1	0.33	7	2.33	-	-	2	0.67	-	-	1	0.33
伊集院	24	4.80	15	3.00	3	1.00	5	1.67	9	3.00	-	-	2	0.67	5	1.67	-	-	2	0.67
川薩	118	16.86	8	1.14	1	0.25	1	0.25	4	1.00	19	4.75	-	-	12	3.00	-	-	3	0.75
出水	293	58.60	2	0.40	-	-	9	3.00	3	1.00	2	0.67	-	-	10	3.33	-	-	-	-
大口	2	1.00	1	0.50	-	-	-	-	-	-	1	1.00	-	-	1	1.00	-	-	-	-
始良	101	9.18	22	2.00	-	-	3	0.43	5	0.71	19	2.71	7	1.00	16	2.29	-	-	4	0.57
志布志	30	7.50	7	1.75	-	-	-	-	3	1.00	7	2.33	-	-	1	0.33	-	-	1	0.33
鹿屋	165	20.63	13	1.63	1	0.20	30	6.00	21	4.20	55	11.00	2	0.40	2	0.40	-	-	1	0.20
西之表	5	2.50	4	2.00	-	-	-	-	-	-	-	-	-	-	-	-	-	-	-	-
屋久島	6	1.50	1	0.25	-	-	-	-	-	-	-	-	-	-	-	-	-	-	-	-
名瀬	18	4.50	6	1.50	-	-	-	-	2	1.00	-	-	-	-	-	-	-	-	-	-
徳之島	137	27.40	24	4.80	-	-	4	1.33	5	1.67	-	-	-	-	-	-	-	-	-	-

総数	ヘルパンギーナ		流行性耳下腺炎		急性出血性結膜炎		流行性角結膜炎		細菌性髄膜炎(重篤性を含む)		無菌性髄膜炎		マイコプラズマ肺炎		クラミジア肺炎(オウム病を除く)		総急性胃腸炎(ロタウイルス)	
	報告数	定当り	報告数	定当り	報告数	定当り	報告数	定当り	報告数	定当り	報告数	定当り	報告数	定当り	報告数	定当り	報告数	定当り
鹿兒島市	3	0.25	1	0.08	-	-	1	0.25	-	-	-	-	-	-	-	-	-	-
指宿	-	-	-	-	-	-	-	-	-	-	-	-	-	-
加世田	1	0.33	-	-	-	-	-	-	-	-	-	-	-	-
伊集院	-	-	2	0.67	-	-	-	-	-	-	-	-	-	-
川薩	-	-	-	-	-	-	-	-	-	-	-	-	-	-	-	-	-	-
出水	-	-	-	-	-	-	-	-	-	-	-	-	-	-
大口	-	-	-	-	-	-	-	-	-	-	-	-	-	-
始良	2	0.29	1	0.14	-	-	-	-	-	-	-	-	-	-	-	-	-	-
志布志	-	-	-	-	-	-	-	-	-	-	-	-	-	-
鹿屋	2	0.40	-	-	-	-	-	-	-	-	-	-	-	-	-	-	-	-
西之表	2	2.00	-	-	-	-	-	-	-	-	-	-	-	-
屋久島	1	0.50	-	-
名瀬	-	-	-	-	-	-	1	1.00	-	-	-	-	-	-
徳之島	-	-	-	-

年齢階級別疾病別 患者報告数及び定点当たり報告数（男女合計）
2023年43週(10月23日～10月29日)

(インフルエンザ定点報告疾病)	合計	～5ヶ月												～11ヶ月												1歳												70～79	80歳～												
		2	3	4	5	6	7	8	9	10～14	15～19	20～29	30～39	40～49	50～59	60～69	2	3	4	5	6	7	8	9	10～14	15～19	20～29	30～39	40～49	50～59	60～69	1	2	3	4	5	6			7	8	9	10～14	15～19	20～29	30～39	40～49	50～59	60～69		
インフルエンザ	報告数 1,458	2	6	40	49	42	54	75	92	118	118	93	410	110	29	73	77	30	14	15	2	6	40	49	42	54	75	92	118	118	93	410	110	29	73	77	30	14	15	11											
	定点当り 16.57	0.02	0.07	0.45	0.56	0.48	0.61	0.85	1.05	1.34	1.34	1.06	4.66	1.25	0.33	0.83	0.88	0.34	0.16	0.13	0.02	0.07	0.45	0.56	0.48	0.61	0.85	1.05	1.34	1.34	1.06	4.66	1.25	0.33	0.83	0.88	0.34	0.16	0.13	0.13											
COVID-19	報告数 185	3	5	6	4	1	5	1	4	3	3	3	7	26	8	8	18	11	14	18	3	5	6	4	1	5	1	4	3	3	3	7	26	8	8	18	11	14	25	15	18										
	定点当り 2.10	0.03	0.06	0.07	0.05	0.01	0.06	0.01	0.05	0.03	0.03	0.08	0.30	0.09	0.09	0.20	0.13	0.16	0.28	0.20	0.03	0.06	0.07	0.05	0.01	0.06	0.01	0.05	0.03	0.03	0.08	0.30	0.09	0.09	0.20	0.13	0.16	0.28	0.17	0.20											
(小児科定点報告疾病)	合計	2	6	3	-	-	-	-	-	-	-	-	-	-	-	-	-	-	-	-	2	6	3	-	-	-	-	-	-	-	-	-	-	-	-	-	-	-	-	-	-	-	-								
RSウイルス感染症	報告数 0.22	-	0.04	0.12	0.06	-	-	-	-	-	-	-	-	-	-	-	-	-	-	-	0.04	0.12	0.06	-	-	-	-	-	-	-	-	-	-	-	-	-	-	-	-	-	-	-	-	-							
	定点当り 1.47	1	5	17	14	10	6	6	5	5	2	1	1	-	2	-	-	-	-	-	1	5	17	14	10	6	6	5	5	2	1	1	-	2	-	-	-	-	-	-	-	-	-	-							
咽頭結核熱	報告数 102	-	-	0.02	0.33	0.27	0.20	0.12	0.10	0.10	0.04	0.02	0.02	0.02	0.02	0.06	-	-	-	-	-	-	0.02	0.33	0.27	0.20	0.12	0.10	0.10	0.04	0.02	0.02	0.02	0.02	0.06	-	-	-	-	-	-	-	-	-							
	定点当り 2.00	-	-	0.02	0.33	0.27	0.20	0.12	0.10	0.10	0.04	0.02	0.02	0.02	0.02	0.06	-	-	-	-	-	-	0.02	0.33	0.27	0.20	0.12	0.10	0.10	0.04	0.02	0.02	0.02	0.02	0.06	-	-	-	-	-	-	-	-	-							
A群溶血性レンサ球菌咽頭炎	報告数 188	1	9	18	17	16	12	24	20	14	11	14	23	1	8	-	-	-	-	-	1	9	18	17	16	12	24	20	14	11	14	23	1	8	-	-	-	-	-	-	-	-	-	-	-						
	定点当り 3.69	0.02	0.18	0.35	0.33	0.31	0.24	0.47	0.39	0.27	0.22	0.27	0.45	0.02	0.16	-	-	-	-	-	0.02	0.18	0.35	0.33	0.31	0.24	0.47	0.39	0.27	0.22	0.27	0.45	0.02	0.16	-	-	-	-	-	-	-	-	-	-	-						
感染性胃腸炎	報告数 13	-	-	2	2	1	2	-	2	-	4	-	-	-	-	-	-	-	-	-	-	-	2	2	1	2	-	2	-	4	-	-	-	-	-	-	-	-	-	-	-	-	-	-	-						
	定点当り 0.25	-	-	0.04	0.04	0.02	0.04	-	0.04	-	0.08	-	-	-	-	-	-	-	-	-	-	-	0.04	0.04	0.02	0.04	-	0.04	-	0.08	-	-	-	-	-	-	-	-	-	-	-	-	-	-	-						
手足口病	報告数 64	-	8	17	11	12	7	5	1	1	1	-	1	-	-	-	-	-	-	-	-	8	17	11	12	7	5	1	1	1	-	-	-	-	-	-	-	-	-	-	-	-	-	-	-						
	定点当り 1.25	-	0.16	0.33	0.22	0.24	0.14	0.10	0.02	0.02	0.02	-	0.02	-	-	-	-	-	-	-	-	0.16	0.33	0.22	0.24	0.14	0.10	0.02	0.02	0.02	-	-	-	-	-	-	-	-	-	-	-	-	-	-	-						
伝染性紅斑	報告数 0.12	-	-	2	3	1	-	-	-	-	-	-	-	-	-	-	-	-	-	-	-	-	2	3	1	-	-	-	-	-	-	-	-	-	-	-	-	-	-	-	-	-	-	-	-	-					
	定点当り 0.20	-	-	0.04	0.06	0.02	-	-	-	-	-	-	-	-	-	-	-	-	-	-	-	-	0.04	0.06	0.02	-	-	-	-	-	-	-	-	-	-	-	-	-	-	-	-	-	-	-	-	-					
突発性発疹	報告数 20	-	3	16	1	-	-	-	-	-	-	-	-	-	-	-	-	-	-	-	-	3	16	1	-	-	-	-	-	-	-	-	-	-	-	-	-	-	-	-	-	-	-	-	-	-					
	定点当り 0.39	-	0.06	0.31	0.02	-	-	-	-	-	-	-	-	-	-	-	-	-	-	-	-	0.06	0.31	0.02	-	-	-	-	-	-	-	-	-	-	-	-	-	-	-	-	-	-	-	-	-	-					
ヘルパンギーナ	報告数 11	-	-	3	4	2	-	-	1	-	-	1	-	-	-	-	-	-	-	-	-	-	3	4	2	-	-	1	-	-	-	-	-	-	-	-	-	-	-	-	-	-	-	-	-	-					
	定点当り 0.22	-	-	0.06	0.08	0.04	-	-	0.02	-	-	0.02	-	-	-	-	-	-	-	-	-	-	0.06	0.08	0.04	-	-	0.02	-	-	-	-	-	-	-	-	-	-	-	-	-	-	-	-	-	-	-				
流行性耳下腺炎	報告数 4	-	-	-	1	-	-	1	-	-	-	-	1	-	-	-	-	-	-	-	-	-	-	1	-	-	1	-	-	-	-	-	-	-	-	-	-	-	-	-	-	-	-	-	-	-					
	定点当り 0.08	-	-	-	0.02	-	-	0.02	0.02	-	-	0.02	-	-	-	-	-	-	-	-	-	-	-	0.02	-	-	0.02	-	-	-	-	-	-	-	-	-	-	-	-	-	-	-	-	-	-	-					
(眼科定点報告疾病)	合計	2	6	3	-	-	-	-	-	-	-	-	-	-	-	-	-	-	-	-	2	6	3	-	-	-	-	-	-	-	-	-	-	-	-	-	-	-	-	-	-	-	-	-	-	-					
急性出血性結膜炎	報告数 1	-	-	-	-	-	-	-	-	-	-	-	-	-	-	-	-	-	-	-	-	-	-	-	-	-	-	-	-	-	-	-	-	-	-	-	-	-	-	-	-	-	-	-	-	-	-				
	定点当り 0.14	-	-	-	-	-	-	-	-	-	-	-	-	-	-	-	-	-	-	-	-	-	-	-	-	-	-	-	-	-	-	-	-	-	-	-	-	-	-	-	-	-	-	-	-	-	-				
流行性角結膜炎	報告数 1	-	-	-	-	-	-	-	-	-	-	-	-	-	-	-	-	-	-	-	-	-	-	-	-	-	-	-	-	-	-	-	-	-	-	-	-	-	-	-	-	-	-	-	-	-	-				
	定点当り 0.14	-	-	-	-	-	-	-	-	-	-	-	-	-	-	-	-	-	-	-	-	-	-	-	-	-	-	-	-	-	-	-	-	-	-	-	-	-	-	-	-	-	-	-	-	-	-				
(基幹定点報告疾病)	合計	0	1	4	5	9	10	14	15	19	20	24	25	29	30	34	35	39	40	44	45	49	50	54	55	59	60	64	65	69	70	70	70	70	70	70	70	70	70	70	70	70	70	70							
細菌性髄膜炎(真菌性を含む)	報告数 1	-	-	-	-	-	-	-	-	-	-	-	-	-	-	-	-	-	-	-	-	-	-	-	-	-	-	-	-	-	-	-	-	-	-	-	-	-	-	-	-	-	-	-	-	-	-	-	-		
	定点当り 0.08	-	-	-	-	-	-	-	-	-	-	-	-	-	-	-	-	-	-	-	-	-	-	-	-	-	-	-	-	-	-	-	-	-	-	-	-	-	-	-	-	-	-	-	-	-	-	-	-	-	-
無菌性髄膜炎	報告数 1	-	-	-	-	-	-	-	-	-	-	-	-	-	-	-	-	-	-	-	-	-	-	-	-	-	-	-	-	-	-	-	-	-	-	-	-	-	-	-	-	-	-	-	-	-	-	-	-		
	定点当り 0.08	-	-	-	-	-	-	-	-	-	-	-	-	-	-	-	-	-	-	-	-	-	-	-	-	-	-	-	-	-	-	-	-	-	-	-	-	-	-	-	-	-	-	-	-	-	-	-	-	-	
マイコプラズマ肺炎	報告数 1	-	-	-	-	-	-	-	-	-	-	-	-	-	-	-	-	-	-	-	-	-	-	-	-	-	-	-	-	-	-	-	-	-	-	-	-	-	-	-	-	-	-	-	-	-	-	-	-		
	定点当り 0.08	-	-	-	-	-	-	-	-	-	-	-	-	-	-	-	-	-	-	-	-	-	-	-	-	-	-	-	-	-	-	-	-	-	-	-	-	-	-	-	-	-	-	-	-	-	-	-	-	-	
クラミジア肺炎(オウム病は除く)	報告数 1	-	-	-	-	-	-	-	-	-	-	-	-	-	-	-	-	-	-	-	-	-	-	-	-	-	-	-	-	-	-	-	-	-	-	-	-	-	-	-	-	-	-	-	-	-	-	-	-		
	定点当り 0.08	-	-	-	-	-	-	-	-	-	-	-	-	-	-	-	-	-	-	-	-	-	-	-	-	-	-	-	-	-	-	-	-	-	-	-	-	-	-	-	-	-	-	-	-	-	-	-	-		
感染性胃腸炎(ロタウイルス)	報告数 1	-	-	-	-	-	-	-	-	-	-	-	-	-	-	-	-	-	-	-	-	-	-	-	-	-	-	-	-	-	-	-	-	-	-	-	-	-	-	-	-	-	-	-	-	-	-	-	-		
	定点当り 0.08	-	-	-	-	-	-	-	-	-	-	-	-	-	-	-	-	-	-	-	-	-	-	-	-	-	-	-	-	-	-	-	-	-	-	-	-	-	-	-	-	-	-	-	-	-	-	-	-		