

# 鹿児島県感染症情報

## 2023年 第44週報 (10月30日~11月5日)

発行：鹿児島県環境保健センター（内容に関するお問い合わせ：健康増進課感染症保健係）

※ 感染症のホームページアドレス <http://www.pref.kagoshima.jp/kenko-fukushi/kenko-iryu/kansen/index.html>

本県におけるインフルエンザの定点当たり報告数は17.57と3週連続で増加し、流行発生警報の基準値を超えている保健所は出水保健所(52.80)で、流行発生注意報の基準値を超えている保健所は鹿児島市保健所をはじめ6保健所です。

季節性インフルエンザのウイルスには、A(H1N1)亜型、A(H3N2)亜型、2系統のB型の4つの種類があります。流行しやすい年齢層は、ウイルスの型によって多少異なりますが、今年も、全ての年齢の方がインフルエンザに注意する必要があります。インフルエンザワクチンは、そのシーズンに流行することが予測されると判断されたウイルスを用いて製造されています。このため、昨年インフルエンザワクチンの接種を受けた方であっても、今年のインフルエンザワクチンの接種を検討して頂く方が良く、と考えられます。

「知ろう まもろう 抗菌薬」11月は薬剤耐性(AMR)対策推進月間です。感染症法に基づいて、届出の対象となる薬剤耐性菌感染症にはカルバペネム耐性腸内細菌目細菌感染症、バンコマイシン耐性黄色ブドウ球菌感染症、バンコマイシン耐性腸球菌感染症、薬剤耐性アシネトバクター感染症、ペニシリン耐性肺炎球菌感染症、メチシリン耐性黄色ブドウ球菌感染症、薬剤耐性緑膿菌感染症があります。

国は薬剤耐性(AMR)に係る全国的な普及啓発活動を推進するため、毎年11月を「薬剤耐性(AMR)対策推進月間」に設定しています。また、WHO(世界保健機関)では、2015年より世界抗菌薬啓発週間(2023年は11月18日(土曜日)~11月24日(金曜日))を設定しています。薬剤耐性(AMR)の拡大を防ぐためには、感染症にかかり抗菌薬を必要とする機会を少なくすることや感染症を周りに拡げないようにすることに加え、医療の現場で、ウイルスによる感染症を始めとして、必要のない抗菌薬を処方しないという取組が重要となってきます。



第44週の定点把握対象疾患の動向をみると、咽頭結膜熱の定点当たり報告数は鹿屋保健所が4.60と6週連続、出水保健所が3.00と2週連続、鹿児島市保健所が4.08と今週から流行発生警報の基準値を超えています。また、手足口病は川薩保健所が4.00と3週連続で流行発生警報域となっています。

### ☆一~五類感染症(全数把握対象疾患)の発生状況

一類感染症	発生報告なし
二類感染症	結核5例(肺結核3例, 結核性胸膜炎1例, 無症状病原体保有者1例) 追加結核1例(第43週)
三類感染症	腸管出血性大腸菌感染症59例(血清型別/毒素型別: O111/VT1VT2(59例))
四類感染症	レプトスピラ症1例 追加重症熱性血小板減少症候群(SFTS)1例(第43週)
五類感染症	カルバペネム耐性腸内細菌目細菌感染症1例, 侵襲性肺炎球菌感染症1例, 梅毒5例, 追加破傷風1例(第43週)

### ☆定点把握対象疾患の発生状況

- ・今週の定点医療機関は、インフルエンザ/COVID-19 定点 **88**, 小児科定点 **51** です。
- ・第44週の定点把握対象疾患の総報告数は2,217人で、前週より78人多い報告数でした(4頁参照)。
- ・**流行発生警報**の基準値(開始基準値及び終息基準値)以上の保健所

【インフルエンザ(開始30.0, 終息10.0)】: 出水(52.80), 【咽頭結膜熱(開始3.0, 終息1.0)】: 鹿児島市(4.08), 出水(3.00), 鹿屋(4.60), 【手足口病(開始5.0, 終息2.0)】: 川薩(4.00)

- ・**流行発生注意報**の基準値以上の保健所

【インフルエンザ(基準値10.0)】: 鹿児島市(24.18), 指宿(24.67), 川薩(17.00), 始良(12.45), 鹿屋(24.38), 徳之島(20.20)

※ 週報発行後、医療機関、保健所から追加、訂正報告があり、全数・定点の数値が変更する場合があります。

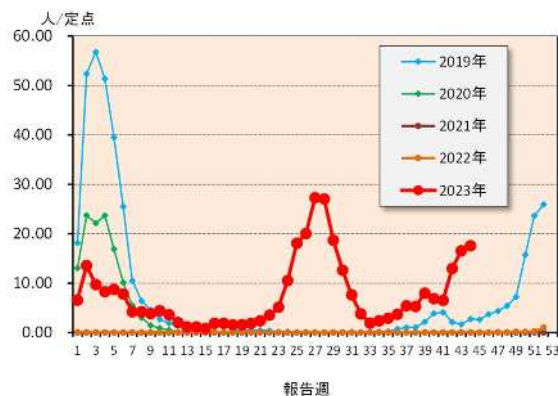
## ☆定点把握対象疾患（定点当たり報告数の上位3疾患の発生状況）

### (1) インフルエンザ

第44週のインフルエンザの報告数は1,546人で、前週より88人多く、定点当たりの報告数は17.57であった。

年齢別では、10～14歳(439人)、8歳(112人)、7歳(106人)の順に多かった。

保健所別の定点当たり報告数は、出水保健所(52.80)、指宿保健所(24.67)、鹿屋保健所(24.38)の順に多い。

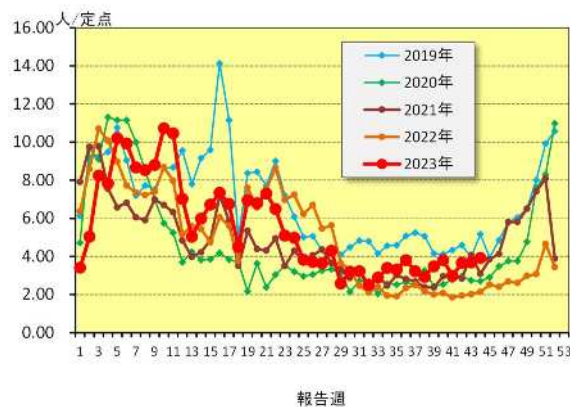


### (2) 感染性胃腸炎

第44週の感染性胃腸炎の報告数は200人で、前週より12人多く、定点当たりの報告数は3.92であった。

年齢別では、2歳(28人)、1歳(22人)、10～14歳(20人)の順に多かった。

保健所別の定点当たり報告数は、鹿屋保健所(9.60)、鹿児島市保健所(7.00)、川薩保健所(5.25)の順に多い。

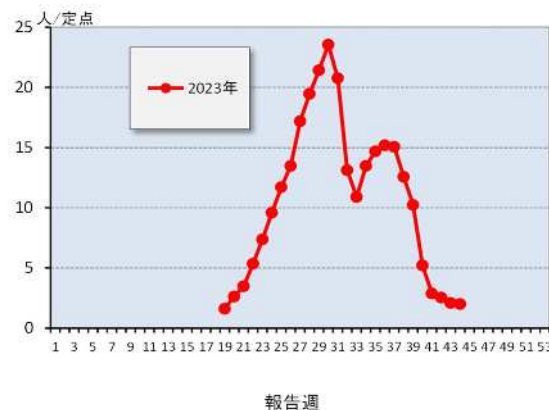


### (3) 新型コロナウイルス感染症 (COVID-19)

第44週のCOVID-19の報告数は177人で、前週より8人少なく、定点当たりの報告数は2.01であった。

年齢別では、10～14歳(21人)、70～79歳、80歳以上(それぞれ18人)、30～39歳、40～49歳(それぞれ17人)の順に多かった。

保健所別の定点当たり報告数は、伊集院保健所(4.60)、指宿保健所(4.00)、志布志保健所(3.00)の順に多い。



## 【新型コロナウイルスゲノム解析結果】

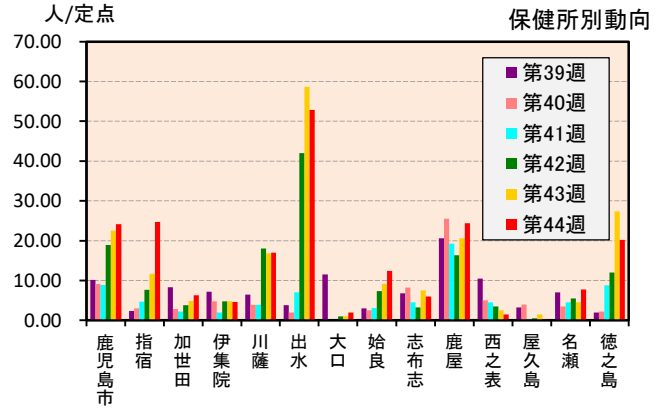
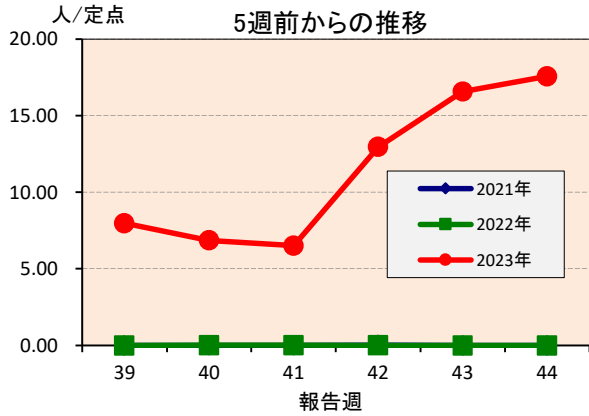
第44週はゲノム解析検査の対象となる提供検体数が少なかったため、実施していません。  
ゲノム解析に必要な陽性検体が集まり次第、検査は再開します。

※ 詳細につきましては、以下 URL をご参照ください。

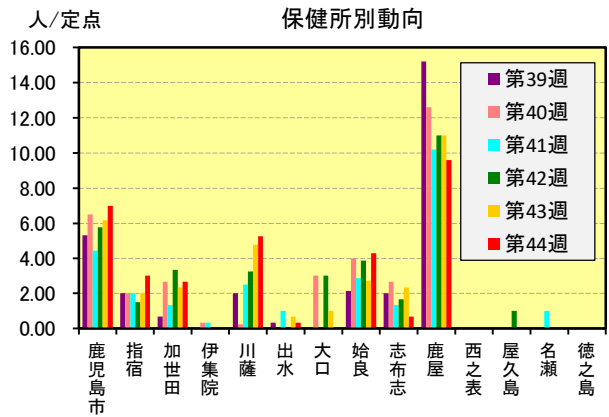
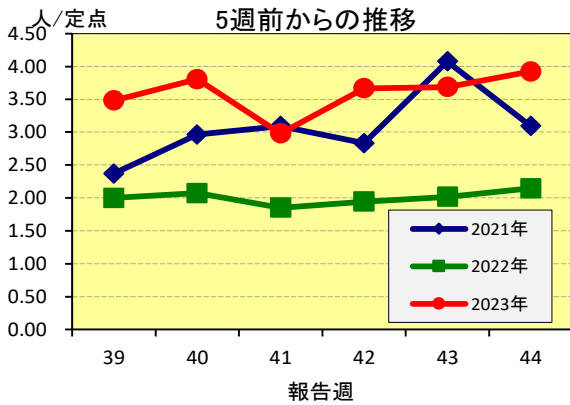
鹿児島県ホームページ (<https://www.pref.kagoshima.jp/kenko-fukushi/covid19/hassei/index.html#hennikabu>)

☆上位3疾患の5週間前からの定点あたり報告数及び保健所別動向

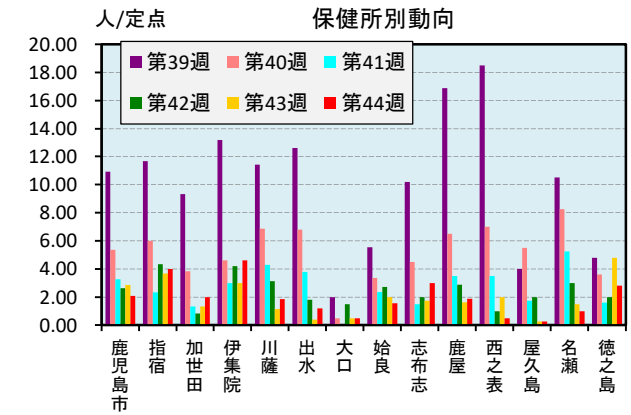
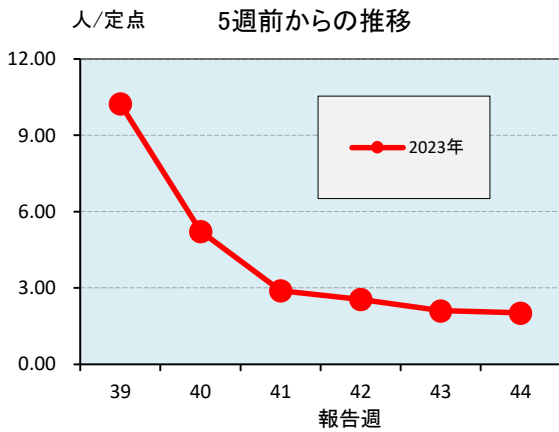
(1) インフルエンザ



(2) 感染性胃腸炎

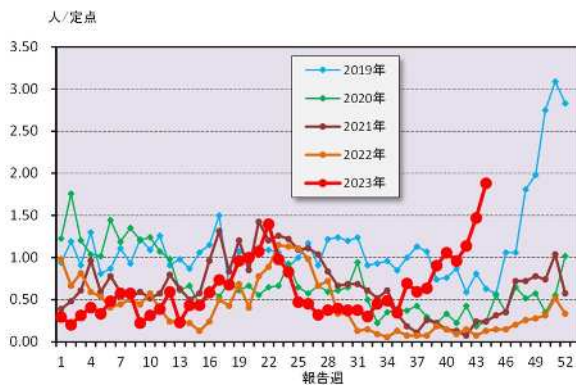


(3) 新型コロナウイルス感染症 (COVID-19)

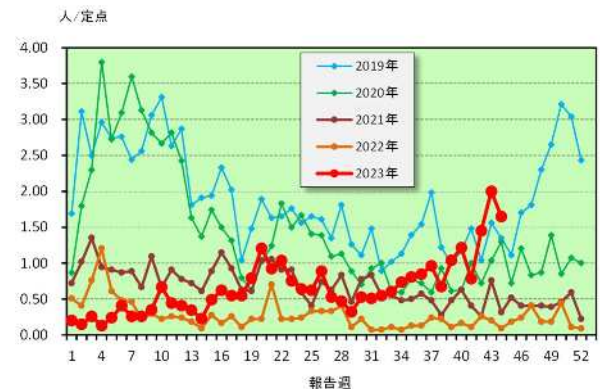


☆注目される感染症の発生状況

★ 咽頭結膜熱



★ A群溶血性レンサ球菌咽頭炎



☆定点把握対象疾患の発生状況

2023年	(報告週)	第44週		
定点種別	定点報告疾患	報告数	定点当り	累積報告数 (2023年)
インフルエンザ/COVID-19定点 (内科・小児科定点)	○ インフルエンザ	1,546	17.57	30,432
	COVID-19	177	2.01	25,153
小児科定点	○ 咽頭結膜熱	96	1.88	1,459
	A群溶血性レンサ球菌咽頭炎	84	1.65	1,527
	○ 感染性胃腸炎	200	3.92	12,808
	水痘	7	0.14	198
	○ 手足口病	71	1.39	1,685
	伝染性紅斑	-	-	58
	突発性発しん	19	0.37	730
	ヘルパンギーナ	6	0.12	5,257
	流行性耳下腺炎	1	0.02	146
	RSウイルス感染症	7	0.14	4,285
眼科定点	急性出血性結膜炎	-	-	2
	○ 流行性角結膜炎	3	0.43	152
基幹定点	細菌性髄膜炎(真菌性を含む)	-	-	4
	無菌性髄膜炎	-	-	6
	マイコプラズマ肺炎	-	-	-
	クラミジア肺炎(オウム病は除く)	-	-	-
	感染性胃腸炎(ロタウイルス)	-	0.00	-
報告数合計		2,217	0	83,902

○印は前週比増

☆5週間前からの疾患別報告数・定点当たり報告数

	5週前 (2023年39週)	4週前 (2023年40週)	3週前 (2023年41週)	2週前 (2023年42週)	1週前 (2023年43週)	今週 (2023年44週)	
インフルエンザ	報告数	718	604	573	1,140	1,456	
	定点当り	7.98	6.86	6.51	12.95	16.57	17.57
COVID-19	報告数	921	459	254	224	185	177
	定点当り	10.23	5.22	2.89	2.55	2.10	2.01
RSウイルス感染症	報告数	14	15	13	13	11	7
	定点当り	0.27	0.29	0.25	0.25	0.22	0.14
咽頭結膜熱	報告数	47	54	49	58	75	96
	定点当り	0.90	1.06	0.96	1.14	1.47	1.88
A群溶血性レンサ球菌咽頭炎	報告数	54	62	40	74	102	84
	定点当り	1.04	1.22	0.78	1.45	2.00	1.65
感染性胃腸炎	報告数	181	194	152	187	188	200
	定点当り	3.48	3.80	2.98	3.67	3.69	3.92
水痘	報告数	5	6	3	7	13	7
	定点当り	0.10	0.12	0.06	0.14	0.25	0.14
手足口病	報告数	67	62	52	86	64	71
	定点当り	1.29	1.22	1.02	1.69	1.25	1.39
伝染性紅斑	報告数	1	-	-	-	6	-
	定点当り	0.02	-	-	-	0.12	-
突発性発しん	報告数	16	19	21	15	20	19
	定点当り	0.31	0.37	0.41	0.29	0.39	0.37
ヘルパンギーナ	報告数	36	42	11	11	11	6
	定点当り	0.69	0.82	0.22	0.22	0.22	0.12
流行性耳下腺炎	報告数	5	4	1	3	4	1
	定点当り	0.10	0.08	0.02	0.06	0.08	0.02
急性出血性結膜炎	報告数	-	-	-	-	-	-
	定点当り	-	-	-	-	-	-
流行性角結膜炎	報告数	7	5	3	6	1	3
	定点当り	1.00	0.71	0.43	0.86	0.14	0.43
細菌性髄膜炎(真菌性を含む)	報告数	1	-	-	-	-	-
	定点当り	0.08	-	-	-	-	-
無菌性髄膜炎	報告数	-	1	-	-	1	-
	定点当り	-	0.08	-	-	0.08	-
マイコプラズマ肺炎	報告数	-	-	-	-	-	-
	定点当り	-	-	-	-	-	-
クラミジア肺炎(オウム病は除く)	報告数	-	-	-	-	-	-
	定点当り	-	-	-	-	-	-
感染性胃腸炎(ロタウイルス)	報告数	-	-	-	-	-	-
	定点当り	-	-	-	-	-	-



# 疾病別保健所別患者報告数及び定点点当り報告数(男女合計)

2023年44週(10月30日～11月05日)

総数	インフルエンザ		COVID-19		RSウイルス感染症		咽頭結膜熱		A群溶血性レンサ球菌咽頭炎		感染性胃腸炎		水痘		手足口病		伝染性紅斑		突発性発しん		
	報告数	定点点当り	報告数	定点点当り	報告数	定点点当り	報告数	定点点当り	報告数	定点点当り	報告数	定点点当り	報告数	定点点当り	報告数	定点点当り	報告数	定点点当り	報告数	定点点当り	
総数	1546	17.57	177	2.01	7	0.14	96	1.88	84	1.65	200	3.92	7	0.14	71	1.39	0	0.00	19	0.37	
鹿児島市	532	24.18	46	2.09	1	0.08	49	4.08	34	2.83	84	7.00	5	0.42	27	2.25	-	-	8	0.67	
指宿	74	24.67	12	4.00	-	-	-	-	-	-	6	3.00	-	-	2	1.00	-	-	1	0.50	
加世田	38	6.33	12	2.00	3	1.00	-	-	1	0.33	8	2.67	-	-	4	1.33	-	-	2	0.67	
伊集院	23	4.60	23	4.60	2	0.67	2	0.67	8	2.67	-	-	-	-	1	0.33	-	-	1	0.33	
川薩	119	17.00	13	1.86	-	-	3	0.75	5	1.25	21	5.25	-	-	16	4.00	-	-	-	-	
出水	264	52.80	6	1.20	-	-	9	3.00	10	3.33	1	0.33	-	-	4	1.33	-	-	-	-	
大口	4	2.00	1	0.50	-	-	-	-	-	-	-	-	-	-	-	-	-	-	-	-	
始良	137	12.45	17	1.55	1	0.14	4	0.57	4	0.57	30	4.29	-	-	10	1.43	-	-	3	0.43	
志布志	24	6.00	12	3.00	-	-	1	0.33	3	1.00	2	0.67	-	-	2	0.67	-	-	1	0.33	
鹿屋	195	24.38	15	1.88	-	-	23	4.60	16	3.20	48	9.60	1	0.20	5	1.00	-	-	2	0.40	
西之表	3	1.50	1	0.50	-	-	-	-	-	-	-	-	-	-	-	-	-	-	-	-	
屋久島	1	0.25	1	0.25	-	-	-	-	-	-	-	-	-	-	-	-	-	-	-	1	0.50
名瀬	31	7.75	4	1.00	-	-	-	-	2	1.00	-	-	-	-	-	-	-	-	-	-	
徳之島	101	20.20	14	2.80	-	-	5	1.67	1	0.33	-	-	1	0.33	-	-	-	-	-	-	

総数	ヘルパンギーナ		流行性耳下腺炎		急性出血性結膜炎		流行性角結膜炎		細菌性髄膜炎(真菌性を含む)		無菌性髄膜炎		マイコプラズマ肺炎		クラミア肺炎(オウム腫は除く)		感染性閉胸炎(ロタウイルス)	
	報告数	定点点当り	報告数	定点点当り	報告数	定点点当り	報告数	定点点当り	報告数	定点点当り	報告数	定点点当り	報告数	定点点当り	報告数	定点点当り	報告数	定点点当り
総数	6	0.12	1	0.02	0	0.00	3	0.43	0	0.00	0	0.00	0	0.00	0	0.00	0	0.00
鹿児島市	4	0.33	-	-	-	-	1	0.25	-	-	-	-	-	-	-	-	-	-
指宿	-	-	-	-	...	...	...	...	-	-	-	-	-	-	-	-	-	-
加世田	-	-	-	-	...	...	...	...	-	-	-	-	-	-	-	-	-	-
伊集院	-	-	-	-	...	...	...	...	-	-	-	-	-	-	-	-	-	-
川薩	-	-	-	-	-	-	1	1.00	-	-	-	-	-	-	-	-	-	-
出水	-	-	-	-	...	...	...	...	-	-	-	-	-	-	-	-	-	-
大口	-	-	-	-	...	...	...	...	-	-	-	-	-	-	-	-	-	-
始良	1	0.14	-	-	-	-	1	1.00	-	-	-	-	-	-	-	-	-	-
志布志	-	-	-	-	...	...	...	...	-	-	-	-	-	-	-	-	-	-
鹿屋	1	0.20	1	0.20	-	-	-	-	-	-	-	-	-	-	-	-	-	-
西之表	-	-	-	-	...	...	...	...	-	-	-	-	-	-	-	-	-	-
屋久島	-	-	-	-	...	...	...	...	...	...	...	...	...	...	...	...	...	...
名瀬	-	-	-	-	...	...	...	...	-	-	-	-	-	-	-	-	-	-
徳之島	-	-	-	-	...	...	...	...	...	...	...	...	...	...	...	...	...	...

年齢階級別疾病別患者報告数及び定点当たり報告数（男女合計）  
2023年44週(10月30日～11月05日)

(インフルエンザ定点報告疾病)	合計	～5ヶ月	～11ヶ月	1歳												20～29	30～39	40～49	50～59	60～69	70～79	80歳～
				1	2	3	4	5	6	7	8	9	10～14	15～19	20～29							
インフルエンザ	報告数 1,546	6	10	35	55	79	62	90	80	106	112	104	439	82	46	84	74	25	29	20	8	
	定点当り 17.57	0.07	0.11	0.40	0.63	0.90	0.70	1.02	0.91	1.20	1.27	1.18	4.99	0.93	0.52	0.95	0.84	0.28	0.33	0.23	0.09	
COVID-19	報告数 177	3	3	3	2	1	1	5	1	5	7	4	21	10	11	17	17	15	15	18	18	
	定点当り 2.01	0.03	0.03	0.03	0.02	0.01	0.01	0.06	0.01	0.06	0.08	0.05	0.24	0.11	0.13	0.19	0.19	0.17	0.17	0.20	0.20	
(小児科定点報告疾病)	合計	～5ヶ月	～11ヶ月	1歳	2	3	4	5	6	7	8	9	10～14	15～19	20歳～							
RSウイルス感染症	報告数 7	1	1	4	1	-	-	-	-	-	-	-	-	-	-	-	-	-	-	-	-	
	定点当り 0.14	0.02	0.02	0.08	0.02	-	-	-	-	-	-	-	-	-	-	-	-	-	-	-	-	
咽頭結膜熱	報告数 96	1	6	23	17	16	12	10	6	2	2	-	-	-	1	-	-	-	-	-	-	
	定点当り 1.88	0.02	0.12	0.45	0.33	0.31	0.24	0.20	0.12	0.04	0.04	-	-	-	0.02	-	-	-	-	-	-	
A群溶血性レンサ球菌咽頭炎	報告数 84	-	-	0.04	0.06	0.08	0.24	0.10	0.39	0.24	0.24	2	8	1	3	-	-	-	-	-	-	
	定点当り 1.65	-	-	0.04	0.06	0.08	0.24	0.10	0.39	0.24	0.24	0.04	0.16	0.02	0.06	-	-	-	-	-	-	
感染性胃腸炎	報告数 200	-	9	22	28	15	19	16	15	17	16	13	20	4	6	-	-	-	-	-	-	
	定点当り 3.92	-	0.18	0.43	0.55	0.29	0.37	0.31	0.29	0.33	0.31	0.25	0.39	0.08	0.12	-	-	-	-	-	-	
水痘	報告数 7	-	-	-	1	1	1	2	1	-	-	-	1	-	-	-	-	-	-	-	-	
	定点当り 0.14	-	-	-	0.02	0.02	0.02	0.04	0.02	-	-	-	0.02	-	-	-	-	-	-	-	-	
手足口病	報告数 71	2	6	26	16	13	2	6	-	-	-	-	-	-	-	-	-	-	-	-	-	
	定点当り 1.39	0.04	0.12	0.51	0.31	0.25	0.04	0.12	-	-	-	-	-	-	-	-	-	-	-	-	-	
伝染性紅斑	報告数 -	-	-	-	-	-	-	-	-	-	-	-	-	-	-	-	-	-	-	-	-	
	定点当り -	-	-	-	-	-	-	-	-	-	-	-	-	-	-	-	-	-	-	-	-	
突発性発疹	報告数 19	-	6	10	2	1	-	-	-	-	-	-	-	-	-	-	-	-	-	-	-	
	定点当り 0.37	-	0.12	0.20	0.04	0.02	-	-	-	-	-	-	-	-	-	-	-	-	-	-	-	
ヘルパンギーナ	報告数 6	-	1	3	1	1	-	-	-	-	-	-	-	-	-	-	-	-	-	-	-	
	定点当り 0.12	-	0.02	0.06	0.02	0.02	-	-	-	-	-	-	-	-	-	-	-	-	-	-	-	
流行性耳下腺炎	報告数 1	-	-	-	-	-	-	1	-	-	-	-	-	-	-	-	-	-	-	-	-	
	定点当り 0.02	-	-	-	-	-	-	0.02	-	-	-	-	-	-	-	-	-	-	-	-	-	
(眼科定点報告疾病)	合計	～5ヶ月	～11ヶ月	1歳	2	3	4	5	6	7	8	9	10～14	15～19	20～29	30～39	40～49	50～59	60～69	70歳～		
急性出血性結膜炎	報告数 -	-	-	-	-	-	-	-	-	-	-	-	-	-	-	-	-	-	-	-	-	
	定点当り -	-	-	-	-	-	-	-	-	-	-	-	-	-	-	-	-	-	-	-	-	
流行性角結膜炎	報告数 3	-	-	-	-	-	-	-	-	-	-	-	1	-	-	1	-	-	-	1	-	
	定点当り 0.43	-	-	-	-	-	-	-	-	-	-	-	0.14	-	-	0.14	-	-	-	0.14	-	
(基幹定点報告疾病)	合計	0歳	1～4	5～9	10～14	15～19	20～24	25～29	30～34	35～39	40～44	45～49	50～54	55～59	60～64	65～69	70歳～					
細菌性髄膜炎(真菌性を含む)	報告数 -	-	-	-	-	-	-	-	-	-	-	-	-	-	-	-	-	-	-	-	-	
	定点当り -	-	-	-	-	-	-	-	-	-	-	-	-	-	-	-	-	-	-	-	-	
無菌性髄膜炎	報告数 -	-	-	-	-	-	-	-	-	-	-	-	-	-	-	-	-	-	-	-	-	
	定点当り -	-	-	-	-	-	-	-	-	-	-	-	-	-	-	-	-	-	-	-	-	
マイコプラズマ肺炎	報告数 -	-	-	-	-	-	-	-	-	-	-	-	-	-	-	-	-	-	-	-	-	
	定点当り -	-	-	-	-	-	-	-	-	-	-	-	-	-	-	-	-	-	-	-	-	
クラミジア肺炎(オウム病は除く)	報告数 -	-	-	-	-	-	-	-	-	-	-	-	-	-	-	-	-	-	-	-	-	
	定点当り -	-	-	-	-	-	-	-	-	-	-	-	-	-	-	-	-	-	-	-	-	
感染性胃腸炎(ロタウイルス)	報告数 -	-	-	-	-	-	-	-	-	-	-	-	-	-	-	-	-	-	-	-	-	
	定点当り -	-	-	-	-	-	-	-	-	-	-	-	-	-	-	-	-	-	-	-	-	