

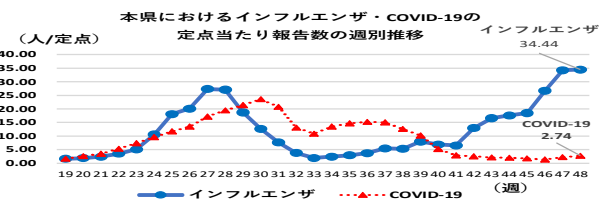
鹿児島県感染症情報

2023年 第48週報 (11月27日~12月3日)

発行：鹿児島県環境保健センター（内容に関するお問い合わせ：健康増進課感染症保健係）

※ 感染症のホームページアドレス <http://www.pref.kagoshima.jp/kenko-fukushi/kenko-iryu/kansen/index.html>

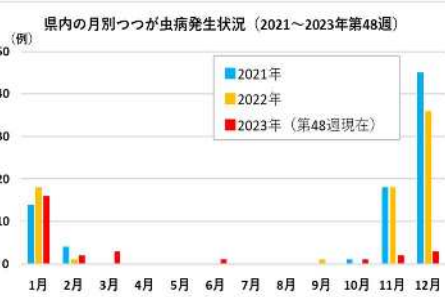
県内には**インフルエンザ**の流行発生警報が発令中です。定点当たり報告数は34.44で、今週は5保健所が流行発生警報の、7保健所が流行発生注意報の基準値を超えています。また、新型コロナウイルス感染症は2週連続で増加しています。



第48週における全国の状況は、本県を含む17道県が警報発令基準値である30.0を超えており、29都府県が流行発生注意報の基準値である10.0を超えています。

第48週の本県のインフルエンザの報告数は、0~9歳が1648人と53.8%、10~14歳が735人と24%を占めています。

新たに5例のつが虫病の届出があり、第1週からの累計で28例となりました。感染防止対策に努めてください。下図には本県における2021年から2023年第48週までの月別届出数を示しています。



つが虫病はダニの一種であるツツガムシに刺されて起こる感染症です。発生には季節性があり、県内では主に11月頃から年明けの2月頃まで発生が見られます。感染防止のためにはツツガムシの刺咬を防ぐことが重要ですので、野山や畑、河川敷などに出かける時には、長袖、長ズボン、長靴、手袋などを着用してください。本県では2011年から本疾患の届出が全国で最も多い状況にあり、第48週現在の全国の報告数は、千葉県(41例)、鹿児島県(28例)、岐阜県(19例)の順となっています。

第48週の定点把握対象疾患の動向をみると、咽頭結膜熱は5保健所が、A群溶血性レンサ球菌咽頭炎は伊集院保健所(4.33)が流行発生警報域となっており、全国においてもこの2疾患の届出数が増加しています。手足口病は鹿児島市保健所(5.33)が流行発生警報の基準値を超えています。それぞれ今後の動向に注視してください。

☆一~五類感染症(全数把握対象疾患)の発生状況

一類感染症	発生報告なし
二類感染症	結核5例(肺結核3例, 結核性髄膜炎1例, 無症状病原体保有者1例) 追加結核1例(第47週)
三類感染症	腸管出血性大腸菌感染症1例(血清型別/毒素型別: O26/VT1)
四類感染症	つが虫病5例
五類感染症	急性脳炎1例, 水痘(入院例)1例, 梅毒3例 追加梅毒2例(第47週)

☆定点把握対象疾患の発生状況

- ・今週の定点医療機関は、インフルエンザ/COVID-19 定点 89, 小児科定点 51 です。
- ・第48週の定点把握対象疾患の総報告数は3,978人で、前週より101人多い報告数でした(4頁参照)。
- ・**流行発生警報**の基準値(開始基準値及び終息基準値)以上の保健所
 - 【インフルエンザ(開始30.0, 終息10.0)】: 鹿児島市(45.36), 川薩(60.14), 出水(34.80), 始良(49.45), 鹿屋(42.00), 【咽頭結膜熱(開始3.0, 終息1.0)】: 鹿児島市(7.58), 川薩(1.50), 出水(6.33), 始良(2.29), 鹿屋(8.20), 【A群溶血性レンサ球菌咽頭炎(開始8.0, 終息4.0)】: 伊集院(4.33)
 - 【手足口病(開始5.0, 終息2.0)】: 鹿児島市(5.33)
- ・**流行発生注意報**の基準値以上の保健所
 - 【インフルエンザ(基準値10.0)】: 指宿(11.00), 加世田(17.17), 伊集院(25.20), 志布志(26.20), 西之表(22.00), 屋久島(13.25), 名瀬(14.75), 【水痘(基準値1.0)】: 出水(1.00)

※ 週報発行後、医療機関、保健所から追加、訂正報告があり、全数・定点の数値が変更する場合があります。

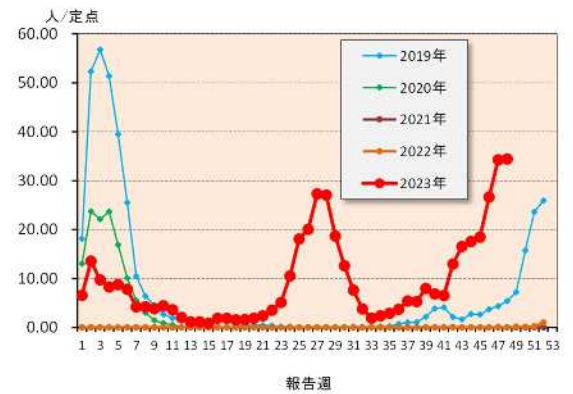
☆定点把握対象疾患（定点当たり報告数の上位3疾患の発生状況）

(1) インフルエンザ

第48週のインフルエンザの報告数は3,065人で、前週より18人多く、定点当たりの報告数は34.44であった。

年齢別では、10～14歳(735人)、7歳、8歳(それぞれ231人)、6歳(220人)の順に多かった。

保健所別の定点当たり報告数は、川薩保健所(60.14)、始良保健所(49.45)、鹿児島市保健所(45.36)の順に多い。

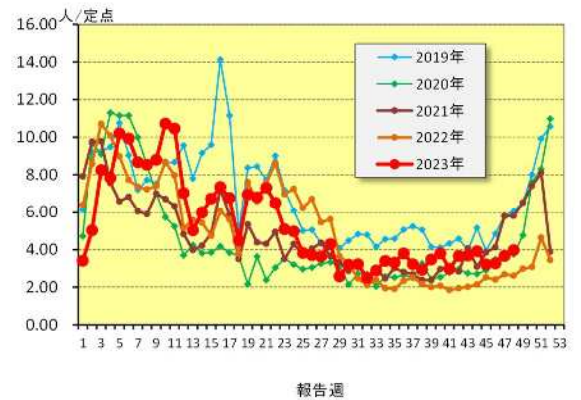


(2) 感染性胃腸炎

第48週の感染性胃腸炎の報告数は203人で、前週より16人多く、定点当たりの報告数は3.98であった。

年齢別では、2歳(30人)、4歳(24人)、1歳(22人)の順に多かった。

保健所別の定点当たり報告数は、鹿屋保健所(10.80)、鹿児島市保健所(7.00)、指宿保健所(5.50)の順に多い。



(3) 咽頭結膜熱

第48週の咽頭結膜熱の報告数は193人で、前週より31人多く、定点当たりの報告数は3.78であった。

年齢別では、3歳(34人)、1歳(31人)、2歳(30人)の順に多かった。

保健所別の定点当たり報告数は、鹿屋保健所(8.20)、鹿児島市保健所(7.58)、出水保健所(6.33)の順に多い。



【新型コロナウイルスゲノム解析結果】

第48週はゲノム解析検査の対象となる提供検体数が少なかったため、実施していません。

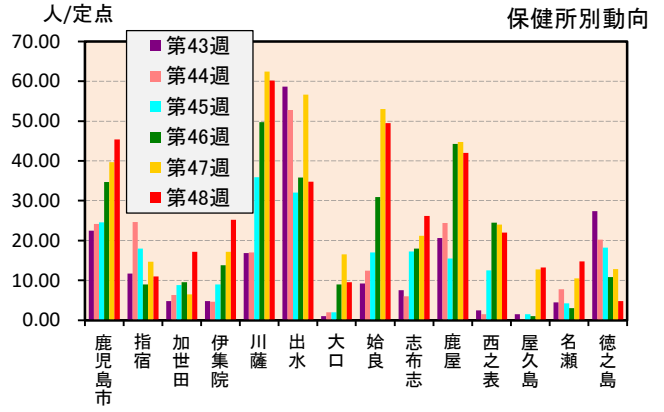
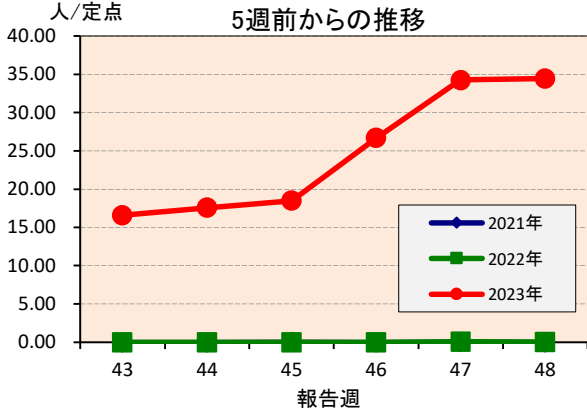
ゲノム解析に必要な陽性検体が集まり次第、検査は再開します。

※ 詳細につきましては、以下 URL をご参照ください。

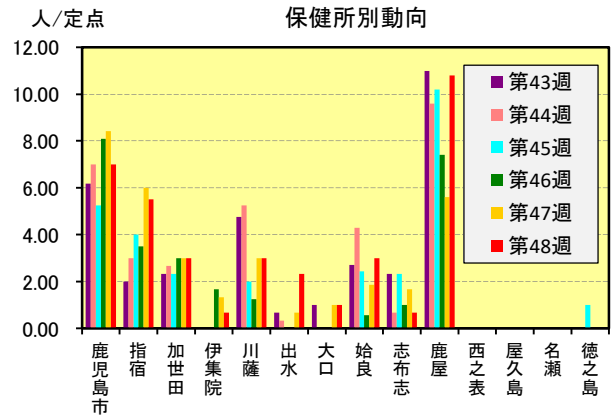
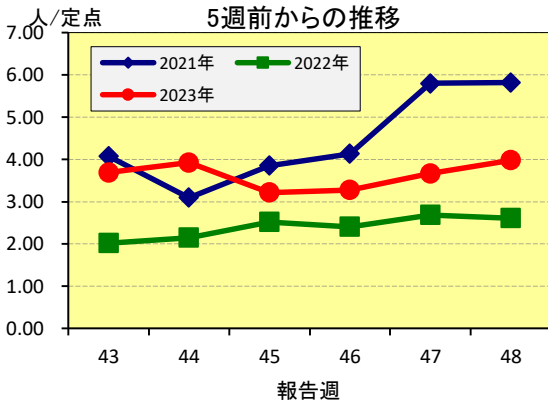
鹿児島県ホームページ (<https://www.pref.kagoshima.jp/kenko-fukushi/covid19/hassei/index.html#hennikabu>)

☆上位3疾患の5週間前からの定点あたり報告数及び保健所別動向

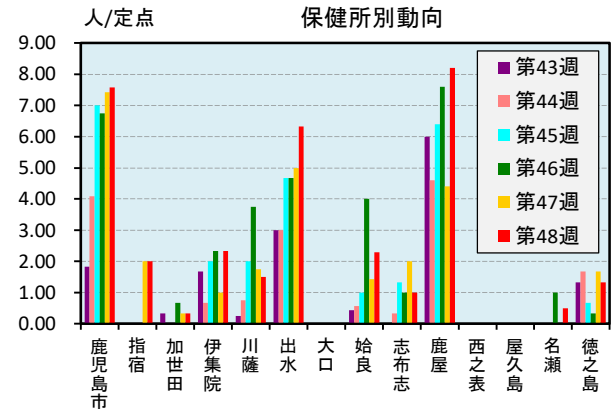
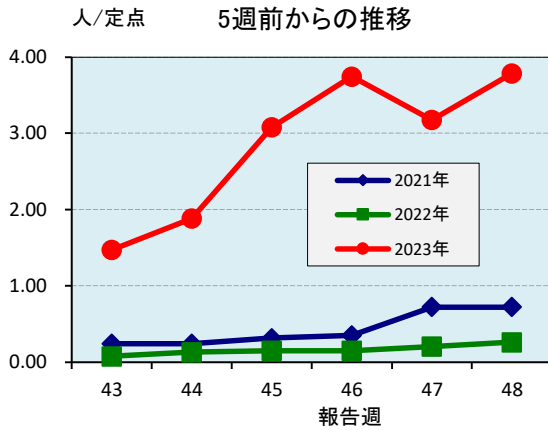
(1) インフルエンザ



(2) 感染性胃腸炎

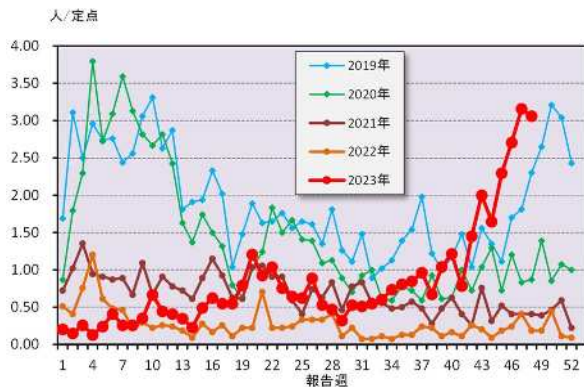


(3) 咽頭結膜熱

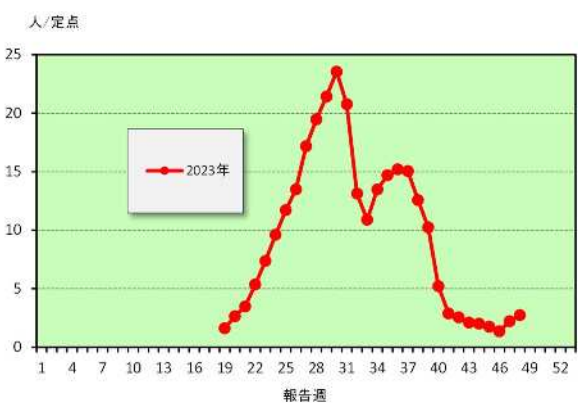


☆注目される感染症の発生状況

★ A群溶血性レンサ球菌咽頭炎



★ 新型コロナウイルス感染症 (COVID-19)



☆定点把握対象疾患の発生状況

2023年	(報告週)	第48週		
定点種別	定点報告疾患	報告数	定点当り	累積報告数 (2023年)
インフルエンザ/COVID-19定点 (内科・小児科定点)	○ インフルエンザ	3,065	34.44	40,516
	○ COVID-19	244	2.74	25,868
小児科定点	○ 咽頭結膜熱	193	3.78	2,162
	A群溶血性レンサ球菌咽頭炎	156	3.06	2,099
	○ 感染性胃腸炎	203	3.98	13,529
	水痘	5	0.10	234
	○ 手足口病	80	1.57	2,030
	伝染性紅斑	-	-	58
	○ 突発性発しん	12	0.24	782
	ヘルパンギーナ	7	0.14	5,297
	流行性耳下腺炎	-	-	155
眼科定点	○ RSウイルス感染症	5	0.10	4,298
	急性出血性結膜炎	-	-	2
基幹定点	流行性角結膜炎	7	1.00	178
	○ 細菌性髄膜炎(真菌性を含む)	1	0.08	5
	無菌性髄膜炎	-	-	6
	マイコプラズマ肺炎	-	-	-
	クラミジア肺炎(オウム病は除く)	-	-	1
	感染性胃腸炎(ロタウイルス)	-	0.00	-
報告数合計		3,978	0	97,220

○印は前週比増

☆5週間前からの疾患別報告数・定点当たり報告数

		5週前	4週前	3週前	2週前	1週前	今週
		(2023年43週)	(2023年44週)	(2023年45週)	(2023年46週)	(2023年47週)	(2023年48週)
インフルエンザ	報告数	1,458	1,546	1,626	2,346	3,047	3,065
	定点当り	16.57	17.57	18.48	26.66	34.24	34.44
COVID-19	報告数	185	177	154	119	198	244
	定点当り	2.10	2.01	1.75	1.35	2.22	2.74
RSウイルス感染症	報告数	11	7	3	4	1	5
	定点当り	0.22	0.14	0.06	0.08	0.02	0.10
咽頭結膜熱	報告数	75	96	157	191	162	193
	定点当り	1.47	1.88	3.08	3.75	3.18	3.78
A群溶血性レンサ球菌咽頭炎	報告数	102	84	117	138	161	156
	定点当り	2.00	1.65	2.29	2.71	3.16	3.06
感染性胃腸炎	報告数	188	200	164	167	187	203
	定点当り	3.69	3.92	3.22	3.27	3.67	3.98
水痘	報告数	13	7	19	6	6	5
	定点当り	0.25	0.14	0.37	0.12	0.12	0.10
手足口病	報告数	64	71	86	100	79	80
	定点当り	1.25	1.39	1.69	1.96	1.55	1.57
伝染性紅斑	報告数	6	-	-	-	-	-
	定点当り	0.12	-	-	-	-	-
突発性発しん	報告数	20	19	21	8	11	12
	定点当り	0.39	0.37	0.41	0.16	0.22	0.24
ヘルパンギーナ	報告数	11	6	4	16	13	7
	定点当り	0.22	0.12	0.08	0.31	0.25	0.14
流行性耳下腺炎	報告数	4	1	4	3	2	-
	定点当り	0.08	0.02	0.08	0.06	0.04	-
急性出血性結膜炎	報告数	-	-	-	-	-	-
	定点当り	-	-	-	-	-	-
流行性角結膜炎	報告数	1	3	5	4	10	7
	定点当り	0.14	0.43	0.71	0.57	1.43	1.00
細菌性髄膜炎(真菌性を含む)	報告数	-	-	-	-	-	1
	定点当り	-	-	-	-	-	0.08
無菌性髄膜炎	報告数	1	-	-	-	-	-
	定点当り	0.08	-	-	-	-	-
マイコプラズマ肺炎	報告数	-	-	-	-	-	-
	定点当り	-	-	-	-	-	-
クラミジア肺炎(オウム病は除く)	報告数	-	-	1	-	-	-
	定点当り	-	-	0.08	-	-	-
感染性胃腸炎(ロタウイルス)	報告数	-	-	-	-	-	-
	定点当り	-	-	-	-	-	-

疾病別保健所別患者報告数及び定点点あたり報告数(男女合計)

2023年48週(11月27日～12月03日)

総数	インフルエンザ		COVID-19		RSウイルス感染症		咽頭結膜熱		A群溶血性レンサ球菌咽頭炎		感染性胃腸炎		水痘		手足口病		伝染性紅斑		突発性発しん	
	報告数	定点点当り	報告数	定点点当り	報告数	定点点当り	報告数	定点点当り	報告数	定点点当り	報告数	定点点当り	報告数	定点点当り	報告数	定点点当り	報告数	定点点当り	報告数	定点点当り
鹿兒島市	998	45.36	69	3.14	2	0.17	91	7.58	82	6.83	84	7.00	-	-	64	5.33	-	-	6	0.50
指宿	33	11.00	13	4.33	-	-	4	2.00	1	0.50	11	5.50	-	-	-	-	-	-	-	-
加世田	103	17.17	17	2.83	3	1.00	1	0.33	1	0.33	9	3.00	-	-	1	0.33	-	-	-	-
伊集院	126	25.20	11	2.20	-	-	7	2.33	13	4.33	2	0.67	-	-	1	0.33	-	-	1	0.33
川薩	421	60.14	17	2.43	-	-	6	1.50	5	1.25	12	3.00	-	-	6	1.50	-	-	-	-
出水	174	34.80	3	0.60	-	-	19	6.33	8	2.67	7	2.33	3	1.00	2	0.67	-	-	2	0.67
大口	19	9.50	1	0.50	-	-	-	-	1	1.00	1	1.00	-	-	-	-	-	-	-	-
始良	544	49.45	24	2.18	-	-	16	2.29	16	2.29	21	3.00	2	0.29	-	-	-	-	1	0.14
志布志	131	26.20	15	3.00	-	-	3	1.00	3	1.00	2	0.67	-	-	1	0.33	-	-	1	0.33
鹿屋	336	42.00	46	5.75	-	-	41	8.20	17	3.40	54	10.80	-	-	5	1.00	-	-	1	0.20
西之表	44	22.00	1	0.50	-	-	-	-	-	-	-	-	-	-	-	-	-	-	-	-
屋久島	53	13.25	6	1.50	-	-	-	-	-	-	-	-	-	-	-	-	-	-	-	-
名瀬	59	14.75	6	1.50	-	-	1	0.50	3	1.50	-	-	-	-	-	-	-	-	-	-
徳之島	24	4.80	15	3.00	-	-	4	1.33	6	2.00	-	-	-	-	-	-	-	-	-	-

総数	ヘルパンギーナ		流行性耳下腺炎		急性出血性結膜炎		流行性角結膜炎		細菌性髄膜炎(真菌性を含む)		無菌性髄膜炎		マイコプラズマ肺炎		クラミジア肺炎(オウム病除除)		感染性胃腸炎(ロタウイルス)	
	報告数	定点点当り	報告数	定点点当り	報告数	定点点当り	報告数	定点点当り	報告数	定点点当り	報告数	定点点当り	報告数	定点点当り	報告数	定点点当り	報告数	定点点当り
鹿兒島市	3	0.25	-	-	-	-	3	0.75	-	-	-	-	-	-	-	-	-	-
指宿	-	-	-	-	-	-	-	-	-	-	-	-	-	-	-	-	-	-
加世田	-	-	-	-	-	-	-	-	-	-	-	-	-	-	-	-	-	-
伊集院	-	-	-	-	-	-	-	-	-	-	-	-	-	-	-	-	-	-
川薩	-	-	-	-	-	-	2	2.00	-	-	-	-	-	-	-	-	-	-
出水	1	0.33	-	-	-	-	-	-	-	-	-	-	-	-	-	-	-	-
大口	-	-	-	-	-	-	-	-	-	-	-	-	-	-	-	-	-	-
始良	-	-	-	-	-	-	2	2.00	1	1.00	-	-	-	-	-	-	-	-
志布志	-	-	-	-	-	-	-	-	-	-	-	-	-	-	-	-	-	-
鹿屋	2	0.40	-	-	-	-	-	-	-	-	-	-	-	-	-	-	-	-
西之表	1	1.00	-	-	-	-	-	-	-	-	-	-	-	-	-	-	-	-
屋久島	-	-	-	-	-	-	-	-	-	-	-	-	-	-	-	-	-	-
名瀬	-	-	-	-	-	-	-	-	-	-	-	-	-	-	-	-	-	-
徳之島	-	-	-	-	-	-	-	-	-	-	-	-	-	-	-	-	-	-

