

鹿児島県感染症情報

2023年 第50週報 (12月11日~12月17日)

発行：鹿児島県環境保健センター（内容に関するお問い合わせ：健康増進課感染症保健係）

※ 感染症のホームページアドレス <http://www.pref.kagoshima.jp/kenko-fukushi/kenko-iryo/kansen/index.html>

No	保健所名	定点当たり報告数	
1	鹿児島市	0~10.00未満	<p>県内にはインフルエンザの流行発生警報が発令中です。7保健所が流行発生警報域となっており、6保健所が流行発生注意報域の基準値を超えています。</p> <p>定点当たり報告数が36.90（前週比0.90）と減少に転じましたが、忘年会・新年会・帰省など、人との接触や移動が増える時期でもあります。手洗い、適度な湿度の保持、十分な休養、こまめな換気、咳エチケットといった感染防止対策に努め、インフルエンザにかからない、うつさないことを心がけましょう。</p>
2	指宿	10.00~30.00未満	
3	加世田	30.00以上	
4	伊集院		
5	川薩		
6	出水		
7	大口		
8	始良		
9	志布志		
10	鹿屋		
11	西之表		
12	屋久島		
13	名瀬		
14	種子島		

冬場のノロウイルス食中毒に気をつけましょう。冬場にウイルスによる食中毒が多数発生しており、ほとんどがノロウイルスによるもので、11月~3月に多く発生します。

県においては、今年は2件のノロウイルス食中毒が発生しており、注意が必要です。

ノロウイルス食中毒の症状は、嘔吐・下痢・腹痛などですが、重症化したり、吐物を喉に詰まらせて死亡することがあります。ノロウイルス食中毒の約8割は、調理従事者を介した食品の汚染が原因とされています。その多くが感染しても症状を示さない不顕性感染者が原因となっています。「不顕性感染」の場合、知らないうちにウイルスが手指に付着し、食品を汚染してしまいます。回復後にも、長いときは1か月間程度、ふん便中にノロウイルスが排出され続けることもあります。「自分はノロウイルスに感染しているかもしれない」という意識を持って、次の予防方法を徹底しましょう。①食事の前やトイレ後などには、必ず手を洗いましょう。②下痢や嘔吐などの症状がある方は、食品を取り扱う作業をしないようにしましょう。③胃腸炎患者に接する方は、患者のふん便や吐物を適切に処理し、感染を広げないようにしましょう。④加熱が必要な食品は中心部までしっかり加熱して食べましょう。また、調理器具等は使用時に洗浄、殺菌しましょう。

第50週の定点把握対象疾患の動向をみると、県内で警報発令中の咽頭結膜熱（4.78）は4保健所が、手足口病は鹿児島市保健所（4.00）が3週連続でそれぞれ流行発生警報域となっています。新型コロナウイルス感染症は3.40（前週比0.92）と今週減少へと転じましたが、これからの時期は人流が多くなることから、今後の動向に十分注視してください。

☆一~五類感染症(全数把握対象疾患)の発生状況

一類感染症	発生報告なし
二類感染症	結核1例（無症状病原体保有者1例）
三類感染症	腸管出血性大腸菌感染症1例（毒素型別/血清型別：O26/VT1）
四類感染症	つつが虫病1例、A型肝炎1例
五類感染症	侵襲性肺炎球菌感染症1例、梅毒3例 追加梅毒1例（第49週）
獣医師が届出を行う感染症	追加鳥インフルエンザ（H5N1）の鳥類（鶏舎内から検出：今シーズン1例目）第49週

☆定点把握対象疾患の発生状況

- ・今週の定点医療機関は、インフルエンザ/COVID-19 定点 **89**、小児科定点 **51** です。
- ・第50週の定点把握対象疾患の総報告数は4,429人で、前週より288人少ない報告数でした（4頁参照）。

・流行発生警報の基準値（開始基準値及び終息基準値）以上の保健所

【インフルエンザ（開始30.0、終息10.0）】：鹿児島市(61.59)、伊集院(21.40)、川薩(26.14)、出水(44.60)、始良(34.00)、鹿屋(48.13)、西之表(39.00)、【咽頭結膜熱（開始3.0、終息1.0）】：鹿児島市(10.58)、出水(9.33)、始良(4.29)、鹿屋(7.60)、【手足口病（開始5.0、終息2.0）】：鹿児島市(4.00)

・流行発生注意報の基準値以上の保健所

【インフルエンザ（基準値10.0）】：指宿(24.33)、加世田(24.83)、大口(26.00)、志布志(21.20)、屋久島(13.50)、名瀬(28.00)、【水痘（基準値1.0）】：大口(1.00)

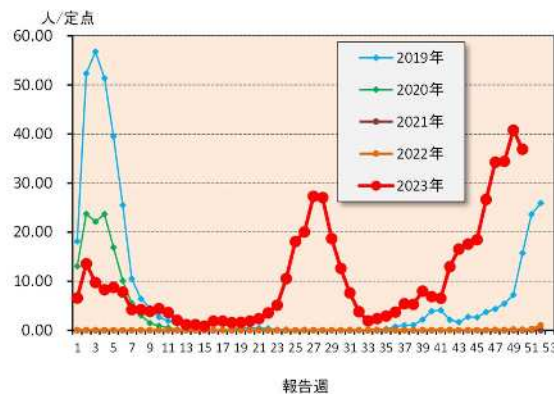
☆定点把握対象疾患（定点当たり報告数の上位3疾患の発生状況）

(1) インフルエンザ

第50週のインフルエンザの報告数は3,284人で、前週より347人少なく、定点当たりの報告数は36.90であった。

年齢別では、10～14歳(731人)、8歳(236人)、15～19歳(233人)の順に多かった。

保健所別の定点当たり報告数は、鹿児島市保健所(61.59)、鹿屋保健所(48.13)、出水保健所(44.60)の順に多い。

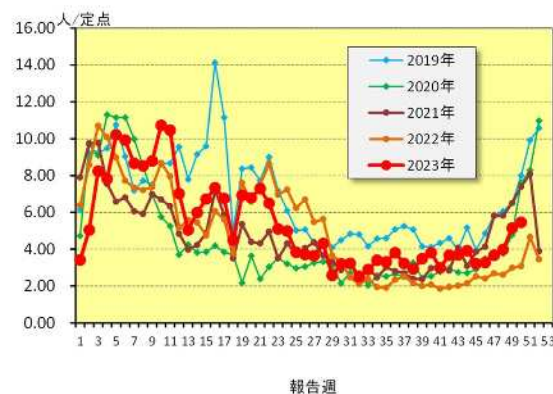


(2) 感染性胃腸炎

第50週の感染性胃腸炎の報告数は278人で、前週より16人多く、定点当たりの報告数は5.45であった。

年齢別では、1歳(46人)、2歳(43人)、3歳(30人)の順に多かった。

保健所別の定点当たり報告数は、川薩保健所(10.25)、鹿児島市保健所(10.00)、鹿屋保健所(6.80)の順に多い。



(3) 咽頭結膜熱

第50週の咽頭結膜熱の報告数は244人で、前週より36人多く、定点当たりの報告数は4.78であった。

年齢別では、3歳(47人)、1歳(39人)、2歳(38人)の順に多かった。

保健所別の定点当たり報告数は、鹿児島市保健所(10.58)、出水保健所(9.33)、鹿屋保健所(7.60)の順に多い。



【新型コロナウイルスゲノム解析結果】

第50週はゲノム解析検査の対象となる提供検体数が少なかったため、実施していません。

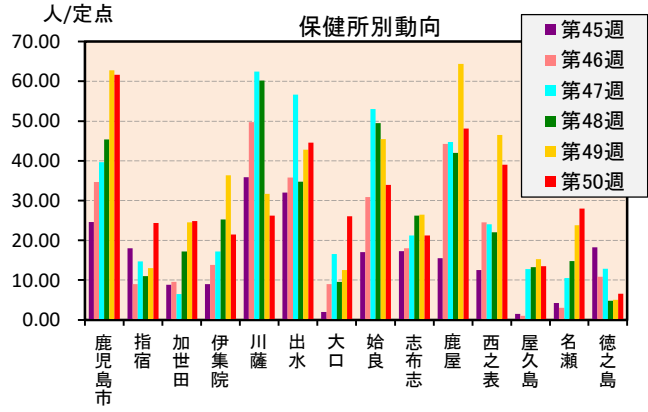
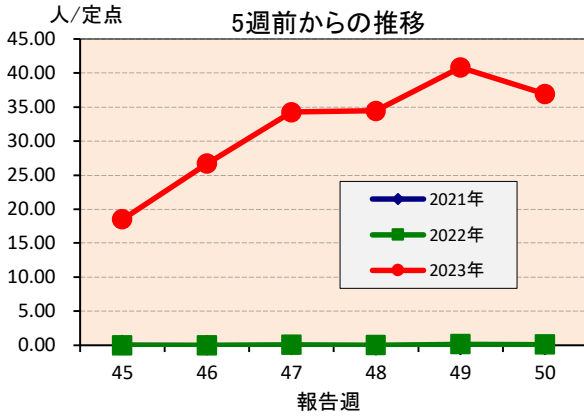
ゲノム解析に必要な陽性検体が集まり次第、検査は再開します。

※ 詳細につきましては、以下 URL をご参照ください。

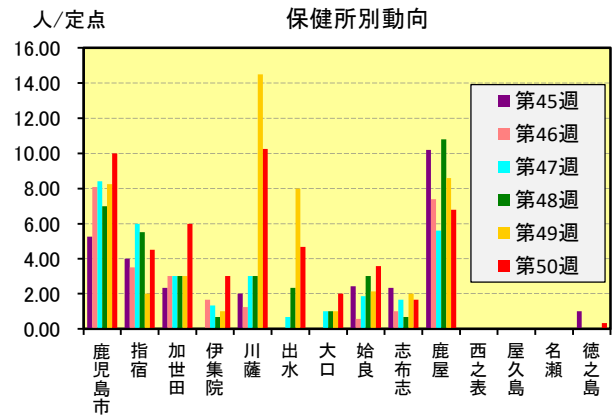
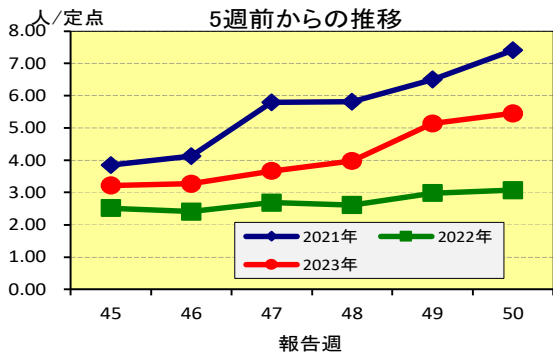
鹿児島県ホームページ (<https://www.pref.kagoshima.jp/kenko-fukushi/covid19/hassei/index.html#hennikabu>)

☆上位3疾患の5週間前からの定点あたり報告数及び保健所別動向

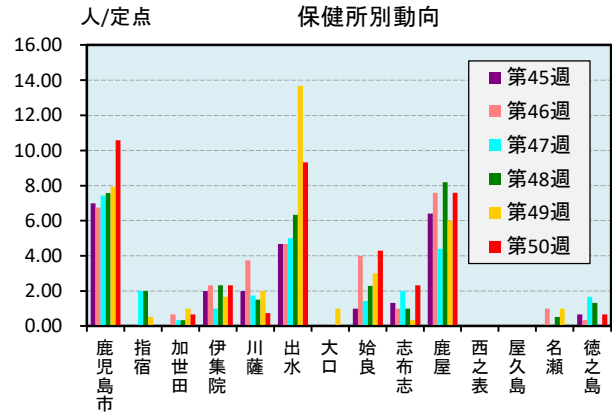
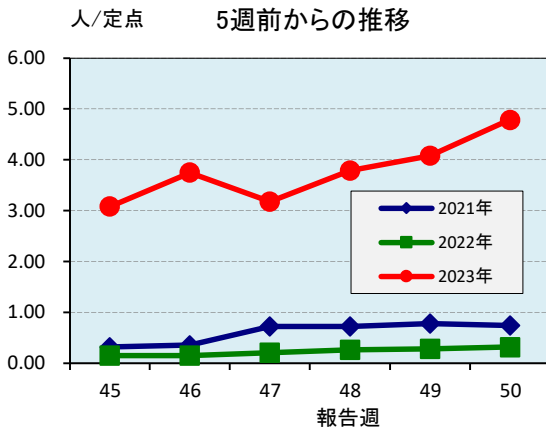
(1) インフルエンザ



(2) 感染性胃腸炎

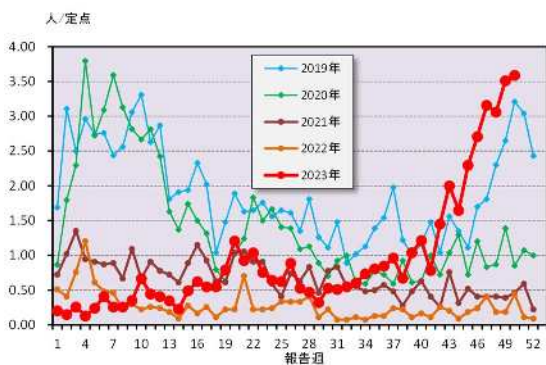


(3) 咽頭結膜熱

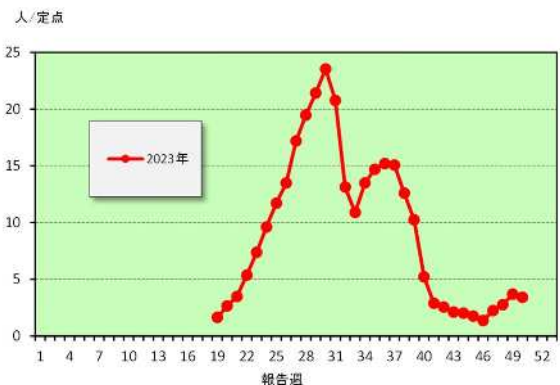


☆注目される感染症の発生状況

★ A群溶血性レンサ球菌咽頭炎



★ 新型コロナウイルス感染症 (COVID-19)



☆定点把握対象疾患の発生状況

2023年	(報告週)	第50週		
定点種別	定点報告疾患	報告数	定点当り	累積報告数 (2023年)
インフルエンザ/COVID-19定点 (内科・小児科定点)	インフルエンザ	3,284	36.90	47,431
	COVID-19	303	3.40	26,499
小児科定点	○ 咽頭結膜熱	244	4.78	2,614
	○ A群溶血性レンサ球菌咽頭炎	183	3.59	2,461
	○ 感染性胃腸炎	278	5.45	14,069
	○ 水痘	13	0.25	251
	○ 手足口病	78	1.53	2,175
	○ 伝染性紅斑	1	0.02	59
	○ 突発性発しん	18	0.35	814
	○ ヘルパンギーナ	10	0.20	5,316
	○ 流行性耳下腺炎	4	0.08	161
	○ RSウイルス感染症	2	0.04	4,303
眼科定点	急性出血性結膜炎	-	-	2
	流行性角結膜炎	10	1.43	198
基幹定点	○ 細菌性髄膜炎(真菌性を含む)	1	0.08	6
	無菌性髄膜炎	-	-	6
	マイコプラズマ肺炎	-	-	-
	クラミジア肺炎(オウム病は除く)	-	-	1
	感染性胃腸炎(ロタウイルス)	-	0.00	-
報告数合計		4,429	0	106,366

○印は前週比増

☆5週間前からの疾患別報告数・定点当たり報告数

		5週前 (2023年45週)	4週前 (2023年46週)	3週前 (2023年47週)	2週前 (2023年48週)	1週前 (2023年49週)	今週 (2023年50週)
インフルエンザ	報告数	1,626	2,346	3,047	3,065	3,631	3,284
	定点当り	18.48	26.66	34.24	34.44	40.80	36.90
COVID-19	報告数	154	119	198	244	328	303
	定点当り	1.75	1.35	2.22	2.74	3.69	3.40
RSウイルス感染症	報告数	3	4	1	5	3	2
	定点当り	0.06	0.08	0.02	0.10	0.06	0.04
咽頭結膜熱	報告数	157	191	162	193	208	244
	定点当り	3.08	3.75	3.18	3.78	4.08	4.78
A群溶血性レンサ球菌咽頭炎	報告数	117	138	161	156	179	183
	定点当り	2.29	2.71	3.16	3.06	3.51	3.59
感染性胃腸炎	報告数	164	167	187	203	262	278
	定点当り	3.22	3.27	3.67	3.98	5.14	5.45
水痘	報告数	19	6	6	5	4	13
	定点当り	0.37	0.12	0.12	0.10	0.08	0.25
手足口病	報告数	86	100	79	80	67	78
	定点当り	1.69	1.96	1.55	1.57	1.31	1.53
伝染性紅斑	報告数	-	-	-	-	-	1
	定点当り	-	-	-	-	-	0.02
突発性発しん	報告数	21	8	11	12	14	18
	定点当り	0.41	0.16	0.22	0.24	0.27	0.35
ヘルパンギーナ	報告数	4	16	13	7	9	10
	定点当り	0.08	0.31	0.25	0.14	0.18	0.20
流行性耳下腺炎	報告数	4	3	2	-	2	4
	定点当り	0.08	0.06	0.04	-	0.04	0.08
急性出血性結膜炎	報告数	-	-	-	-	-	-
	定点当り	-	-	-	-	-	-
流行性角結膜炎	報告数	5	4	10	7	10	10
	定点当り	0.71	0.57	1.43	1.00	1.43	1.43
細菌性髄膜炎(真菌性を含む)	報告数	-	-	-	1	-	1
	定点当り	-	-	-	0.08	-	0.08
無菌性髄膜炎	報告数	-	-	-	-	-	-
	定点当り	-	-	-	-	-	-
マイコプラズマ肺炎	報告数	-	-	-	-	-	-
	定点当り	-	-	-	-	-	-
クラミジア肺炎(オウム病は除く)	報告数	1	-	-	-	-	-
	定点当り	0.08	-	-	-	-	-
感染性胃腸炎(ロタウイルス)	報告数	-	-	-	-	-	-
	定点当り	-	-	-	-	-	-

疾病別 保健所別患者報告数及び定点当たり報告数(男女合計)

2023年50週(12月11日～12月17日)

	インフルエンザ		COVID-19		RSウイルス感染症		咽頭結膜熱		A群溶血性レンサ球菌咽頭炎		感染性胃腸炎		水痘		手足口病		伝染性紅斑		突発性発しん	
	報告数	定点当り	報告数	定点当り	報告数	定点当り	報告数	定点当り	報告数	定点当り	報告数	定点当り	報告数	定点当り	報告数	定点当り	報告数	定点当り	報告数	定点当り
総数	3284	36.90	303	3.40	2	0.04	244	4.78	183	3.59	278	5.45	13	0.25	78	1.53	1	0.02	18	0.35
鹿児島市	1355	61.59	64	2.91	-	-	127	10.58	79	6.58	120	10.00	7	0.58	48	4.00	-	-	4	0.33
指宿	73	24.33	18	6.00	-	-	-	-	-	-	9	4.50	-	-	4	2.00	-	-	1	0.50
加世田	149	24.83	14	2.33	1	0.33	2	0.67	1	0.33	18	6.00	-	-	1	0.33	-	-	-	-
伊集院	107	21.40	16	3.20	1	0.33	7	2.33	11	3.67	9	3.00	2	0.67	-	-	-	-	1	0.33
川薩	183	26.14	29	4.14	-	-	3	0.75	12	3.00	41	10.25	-	-	8	2.00	-	-	3	0.75
出水	223	44.60	5	1.00	-	-	28	9.33	20	6.67	14	4.67	2	0.67	1	0.33	-	-	-	-
大口	52	26.00	8	4.00	-	-	-	-	4	4.00	2	2.00	1	1.00	-	-	-	-	-	-
始良	374	34.00	31	2.82	-	-	30	4.29	13	1.86	25	3.57	1	0.14	9	1.29	-	-	3	0.43
志布志	106	21.20	27	5.40	-	-	7	2.33	6	2.00	5	1.67	-	-	-	-	-	-	-	-
鹿屋	385	48.13	63	7.88	-	-	38	7.60	30	6.00	34	6.80	-	-	7	1.40	1	0.20	6	1.20
西之表	78	39.00	3	1.50	-	-	-	-	-	-	-	-	-	-	-	-	-	-	-	-
屋久島	54	13.50	6	1.50	-	-	-	-	-	-	-	-	-	-	-	-	-	-	-	-
名瀬	112	28.00	9	2.25	-	-	-	-	5	2.50	-	-	-	-	-	-	-	-	-	-
徳之島	33	6.60	10	2.00	-	-	2	0.67	2	0.67	1	0.33	-	-	-	-	-	-	-	-

	ヘルパンギーナ		流行性耳下腺炎		急性出血性結膜炎		流行性角結膜炎		細菌性髄膜炎(真菌性を含む)		無菌性髄膜炎		マイコプラズマ肺炎		クラミジア肺炎(オウム菌は除く)		感染性単胞炎(ロタウイルス)	
	報告数	定点当り	報告数	定点当り	報告数	定点当り	報告数	定点当り	報告数	定点当り	報告数	定点当り	報告数	定点当り	報告数	定点当り	報告数	定点当り
総数	10	0.20	4	0.08	0	0.00	10	1.43	1	0.08	0	0.00	0	0.00	0	0.00	0	0.00
鹿児島市	6	0.50	3	0.25	-	-	4	1.00	-	-	-	-	-	-	-	-	-	-
指宿	-	-	-	-	-	-	-	-	-	-	-	-	-	-
加世田	-	-	-	-	-	-	-	-	-	-	-	-	-	-
伊集院	-	-	-	-	-	-	-	-	-	-	-	-	-	-
川薩	-	-	-	-	-	-	-	-	-	-	-	-	-	-
出水	-	-	-	-	-	-	-	-	-	-	-	-	-	-
大口	-	-	-	-	-	-	-	-	-	-	-	-	-	-
始良	1	0.14	1	0.14	-	-	2	2.00	-	-	-	-	-	-	-	-	-	-
志布志	-	-	-	-	-	-	-	-	-	-	-	-	-	-
鹿屋	3	0.60	-	-	-	-	-	-	-	-	-	-	-	-	-	-	-	-
西之表	-	-	-	-	-	-	-	-	-	-	-	-	-	-
屋久島	-	-	-	-
名瀬	-	-	-	-	1	1.00	-	-	-	-	-	-	-	-
徳之島	-	-	-	-

