

鹿児島県感染症情報

2024年 第15週報 (4月8日~4月14日)

発行：鹿児島県環境保健センター（内容に関するお問い合わせ：感染症対策課感染症保健予防係）

※ 感染症のホームページアドレス <http://www.pref.kagoshima.jp/kenko-fukushi/kenko-iryu/kansen/index.html>

県内の**感染性胃腸炎**の報告数は280人で、前週より43人多く、定点当たりの報告数は5.49でした。
A群溶血性レンサ球菌咽頭炎の報告数は182人で、前週より45人多く、定点当たりの報告数は3.57でした。

【注目情報】

今週は、**重症熱性血小板減少症候群(SFTS)** 2例の届出があり、県から注意喚起を行ったところです。感染予防対策としては、マダニに咬まれないように、山林、草むら、藪などに入る場合は、長袖、長ズボン、足を完全に覆う靴を着用し、肌の露出を少なくするようにしましょう。もし、吸血中のマダニに気付いたら、無理に引き抜かないで、医療機関で処置してもらいましょう。

☆一～五類感染症(全数把握対象疾患)の発生状況

一類感染症	発生報告なし
二類感染症	結核3例(肺結核2例, 粟粒結核1例), 追加結核1例(第14週)
三類感染症	発生報告なし
四類感染症	デング熱1例, 重症熱性血小板減少症候群(SFTS)2例, レジオネラ症1例
五類感染症	梅毒2例, 侵襲性肺炎球菌感染症1例, 百日咳1例

☆定点把握対象疾患の発生状況

- 今週の定点医療機関は、インフルエンザ/COVID-19 定点 89, 小児科定点 51 です。
- 第15週の定点把握対象疾患の総報告数は1350人で、前週より14人少ない報告数でした(3頁参照)。

・流行発生警報の基準値(開始基準値及び終息基準値)以上の保健所

【咽頭結膜熱(開始3.0, 終息1.0)】：鹿児島市(1.85), 指宿(1.00), 川薩(8.00), 出水(4.00), 始良(1.86), 鹿屋(3.00)

【A群溶血性レンサ球菌咽頭炎(開始8.0, 終息4.0)】：鹿児島市(4.69), 出水(9.67)

・流行発生注意報の基準値以上の保健所

【水痘(基準値1.0)】：大口(1.00)

警報：大きな流行が発生または継続しつつあると疑われることを指します。

注意報：流行の発生前であれば今後4週間以内に大きな流行が発生する可能性が高いこと、流行の発生後であれば流行が継続していると疑われることを指します。

※ほとんどの感染症では、時間の経過とともに流行が地域的に拡大あるいは移動していくことから、流行拡大を早期に探知するためには、小区域での流行状況を広域的に監視することが重要と考えられます。

《 新型コロナウイルス感染症の警報・注意報の基準値は現段階ではありません。 》

【新型コロナウイルスゲノム解析結果】

第15週はゲノム解析検査を実施していません。

※ 詳細につきましては、以下URLをご参照ください。

鹿児島県ホームページ (<https://www.pref.kagoshima.jp/kenko-fukushi/covid19/hassei/index.html#hennikabu>)

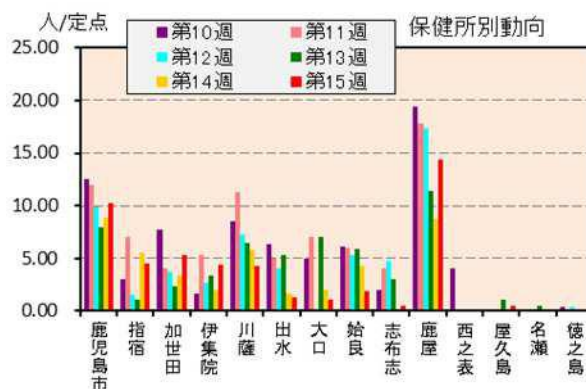
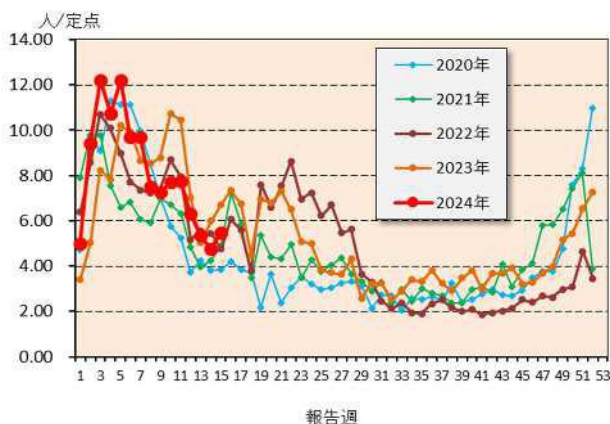
※ 週報発行後、医療機関、保健所から追加、訂正報告があり、全数・定点の数値が変更する場合があります。

☆定点把握対象疾患（定点当たり報告数の上位3疾患の発生状況及び保健所別動向）

(1) 感染性胃腸炎

第15週の感染性胃腸炎の報告数は280人で、前週より43人多く、定点当たりの報告数は5.49であった。年齢別では、1歳(50人)、5歳(35人)、2歳(33人)の順に多かった。

保健所別の定点当たり報告数は、鹿屋保健所(14.40)、鹿児島市保健所(10.23)、加世田保健所(5.33)の順に多い。

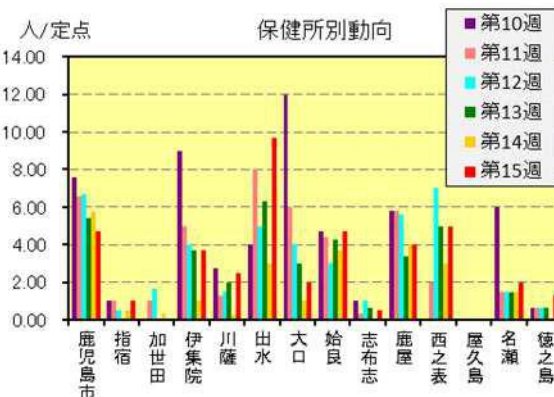
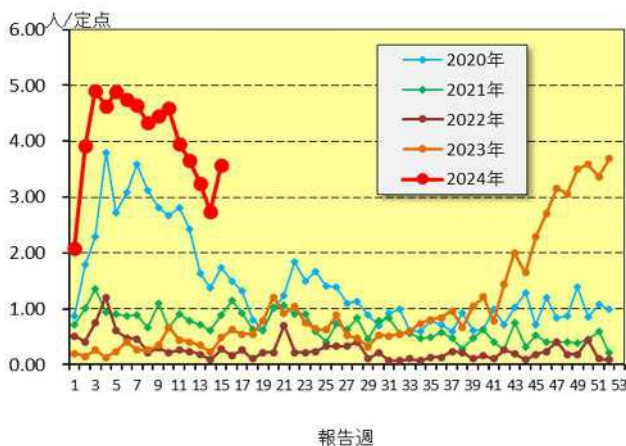


(2) A群溶血性レンサ球菌咽頭炎

第15週のA群溶血性レンサ球菌咽頭炎の報告数は182人で、前週より45人多く、定点当たりの報告数は3.57であった。

年齢別では、6歳(27人)、5歳(25人)、3歳(23人)の順に多かった。

保健所別の定点当たり報告数は、出水保健所(9.67)、西之表保健所(5.00)、始良保健所(4.71)の順に多い。

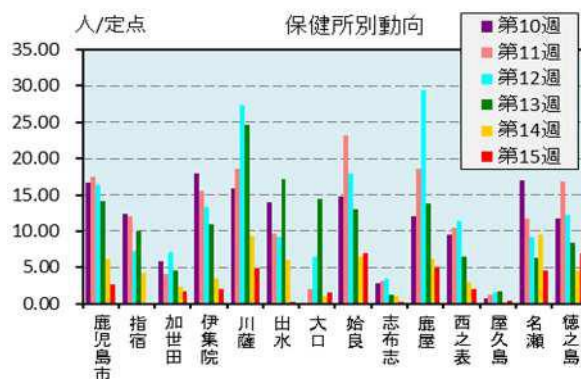
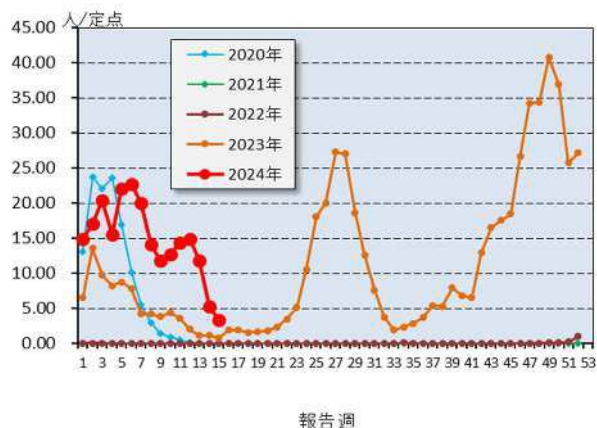


(3) インフルエンザ

第15週のインフルエンザの報告数は297人で、前週より171人少なく、定点当たりの報告数は3.34であった。

年齢別では、10～14歳(50人)、15～19歳(34人)、7歳(28人)の順に多かった。

保健所別の定点当たり報告数は、徳之島保健所(7.00)、始良保健所(6.91)、鹿屋保健所(5.13)の順に多い。



☆定点把握対象疾患の発生状況

2024年	(報告週)	第15週		
定点種別	定点報告疾患	報告数	定点当り	累積報告数 (2024年)
インフルエンザ/COVID-19定点 (内科・小児科定点)	インフルエンザ	297	3.34	19,676
	COVID-19	297	3.34	10,213
小児科定点	咽頭結膜熱	103	2.02	2,636
	○ A群溶血性レンサ球菌咽頭炎	182	3.57	3,075
	○ 感染性胃腸炎	280	5.49	6,169
	○ 水痘	7	0.14	96
	○ 手足口病	76	1.49	619
	○ 伝染性紅斑	2	0.04	9
	○ 突発性発しん	19	0.37	201
	ヘルパンギーナ	4	0.08	69
	流行性耳下腺炎	2	0.04	30
	○ RSウイルス感染症	75	1.47	253
眼科定点	急性出血性結膜炎	-	-	1
	流行性角結膜炎	5	0.71	137
基幹定点	○ 細菌性髄膜炎(真菌性を含む)	1	0.08	1
	無菌性髄膜炎	-	-	-
	マイコプラズマ肺炎	-	-	-
	クラミジア肺炎(オウム病は除く)	-	-	-
	感染性胃腸炎(ロタウイルス)	-	-	1
報告数合計		1,350	0	43,186

☆5週間前からの疾患別報告数・定点当たり報告数

		5週前	4週前	3週前	2週前	1週前	今週
		(2024年10週)	(2024年11週)	(2024年12週)	(2024年13週)	(2024年14週)	(2024年15週)
インフルエンザ	報告数	1,133	1,283	1,322	1,057	468	297
	定点当り	12.73	14.42	14.85	11.88	5.32	3.34
COVID-19	報告数	554	544	506	425	299	297
	定点当り	6.22	6.11	5.69	4.78	3.40	3.34
RSウイルス感染症	報告数	14	20	19	17	30	75
	定点当り	0.27	0.39	0.37	0.33	0.60	1.47
咽頭結膜熱	報告数	190	176	140	132	126	103
	定点当り	3.73	3.45	2.75	2.59	2.52	2.02
A群溶血性レンサ球菌咽頭炎	報告数	234	202	187	165	137	182
	定点当り	4.59	3.96	3.67	3.24	2.74	3.57
感染性胃腸炎	報告数	393	395	321	273	237	280
	定点当り	7.71	7.75	6.29	5.35	4.74	5.49
水痘	報告数	5	12	2	8	6	7
	定点当り	0.10	0.24	0.04	0.16	0.12	0.14
手足口病	報告数	38	44	33	33	30	76
	定点当り	0.75	0.86	0.65	0.65	0.60	1.49
伝染性紅斑	報告数	-	-	1	-	1	2
	定点当り	-	-	0.02	-	0.02	0.04
突発性発しん	報告数	17	18	6	17	13	19
	定点当り	0.33	0.35	0.12	0.33	0.26	0.37
ヘルパンギーナ	報告数	5	1	4	2	6	4
	定点当り	0.10	0.02	0.08	0.04	0.12	0.08
流行性耳下腺炎	報告数	-	1	1	3	5	2
	定点当り	-	0.02	0.02	0.06	0.10	0.04
急性出血性結膜炎	報告数	-	-	-	-	-	-
	定点当り	-	-	-	-	-	-
流行性角結膜炎	報告数	10	7	6	6	5	5
	定点当り	1.43	1.00	0.86	0.86	0.71	0.71
細菌性髄膜炎(真菌性を含む)	報告数	-	-	-	-	-	1
	定点当り	-	-	-	-	-	0.08
無菌性髄膜炎	報告数	-	-	-	-	-	-
	定点当り	-	-	-	-	-	-
マイコプラズマ肺炎	報告数	-	-	-	-	-	-
	定点当り	-	-	-	-	-	-
クラミジア肺炎(オウム病は除く)	報告数	-	-	-	-	-	-
	定点当り	-	-	-	-	-	-
感染性胃腸炎(ロタウイルス)	報告数	-	-	-	-	1	-
	定点当り	-	-	-	-	0.08	-

疾病別保健所別患者報告数及び定点当たり報告数(男女合計)

2024年15週(04月08日～04月14日)

	インフルエンザ		COVID-19		RSウイルス感染症		咽頭結膜熱		A群溶血性レンサ球菌咽頭炎		感染性胃腸炎		水痘		手足口病		伝染性紅斑		突発性発しん	
	報告数	定点当り	報告数	定点当り	報告数	定点当り	報告数	定点当り	報告数	定点当り	報告数	定点当り	報告数	定点当り	報告数	定点当り	報告数	定点当り	報告数	定点当り
総数	297	3.34	297	3.34	75	1.47	103	2.02	182	3.57	280	5.49	7	0.14	76	1.49	2	0.04	19	0.37
鹿児島市	62	2.70	86	3.74	33	2.54	24	1.85	61	4.69	133	10.23	3	0.23	37	2.85	2	0.15	10	0.77
指宿	-	-	5	1.67	-	-	2	1.00	2	1.00	9	4.50	-	-	1	0.50	-	-	1	0.50
加世田	10	1.67	16	2.67	1	0.33	-	-	-	-	16	5.33	-	-	12	4.00	-	-	-	-
伊集院	10	2.00	21	4.20	-	-	5	1.67	11	3.67	13	4.33	-	-	-	-	-	-	-	-
川薩	34	4.86	19	2.71	16	4.00	32	8.00	10	2.50	17	4.25	-	-	3	0.75	-	-	3	0.75
出水	1	0.20	7	1.40	1	0.33	12	4.00	29	9.67	4	1.33	-	-	-	-	-	-	-	-
大口	3	1.50	2	1.00	-	-	-	-	2	2.00	1	1.00	1	1.00	-	-	-	-	-	-
始良	76	6.91	39	3.55	10	1.43	13	1.86	33	4.71	13	1.86	-	-	15	2.14	-	-	2	0.29
志布志	1	0.25	10	2.50	-	-	-	-	1	0.50	1	0.50	-	-	-	-	-	-	-	-
鹿屋	41	5.13	30	3.75	13	2.60	15	3.00	20	4.00	72	14.40	3	0.60	8	1.60	-	-	3	0.60
西之表	4	2.00	-	-	-	-	-	-	5	5.00	-	-	-	-	-	-	-	-	-	-
屋久島	2	0.50	1	0.25	-	-	-	-	-	-	1	0.50	-	-	-	-	-	-	-	-
名瀬	18	4.50	42	10.50	-	-	-	-	4	2.00	-	-	-	-	-	-	-	-	-	-
徳之島	35	7.00	19	3.80	1	0.33	-	-	4	1.33	-	-	-	-	-	-	-	-	-	-

	ヘルパンギーナ		流行性耳下腺炎		急性出血性結膜炎		流行性角結膜炎		細菌性髄膜炎(真菌性を含む)		無菌性髄膜炎		マイコプラズマ肺炎		クラミジア肺炎(オウム病は除く)		感染性胃腸炎(ロタウイルス)	
	報告数	定点当り	報告数	定点当り	報告数	定点当り	報告数	定点当り	報告数	定点当り	報告数	定点当り	報告数	定点当り	報告数	定点当り	報告数	定点当り
総数	4	0.08	2	0.04	0	0.00	5	0.71	1	0.08	0	0.00	0	0.00	0	0.00	0	0.00
鹿児島市	2	0.15	1	0.08	-	-	-	-	1	1.00	-	-	-	-	-	-	-	-
指宿	-	-	1	0.50	-	-	-	-	-	-	-	-	-	-
加世田	-	-	-	-	-	-	-	-	-	-	-	-	-	-
伊集院	-	-	-	-	-	-	-	-	-	-	-	-	-	-
川薩	-	-	-	-	-	-	3	3.00	-	-	-	-	-	-	-	-	-	-
出水	-	-	-	-	-	-	-	-	-	-	-	-	-	-
大口	-	-	-	-	-	-	-	-	-	-	-	-	-	-
始良	-	-	-	-	-	-	2	2.00	-	-	-	-	-	-	-	-	-	-
志布志	-	-	-	-	-	-	-	-	-	-	-	-	-	-
鹿屋	2	0.40	-	-	-	-	-	-	-	-	-	-	-	-	-	-	-	-
西之表	-	-	-	-	-	-	-	-	-	-	-	-	-	-
屋久島	-	-	-	-
名瀬	-	-	-	-	-	-	-	-	-	-	-	-	-	-
徳之島	-	-	-	-

年齢階級別疾病別患者報告数及び定点当たり報告数（男女合計）

2024年15週(04月08日～04月14日)

(インフルエンザ定点報告疾病)		合計	～5ヶ月	～11ヶ月	1歳	2	3	4	5	6	7	8	9	10～14	15～19	20～29	30～39	40～49	50～59	60～69	70～79	80歳～
インフルエンザ	報告数	297	1	6	16	10	16	19	15	23	28	24	14	50	34	11	16	9	1	1	1	2
	定点当り	3.34	0.01	0.07	0.18	0.11	0.18	0.21	0.17	0.26	0.31	0.27	0.16	0.56	0.38	0.12	0.18	0.10	0.01	0.01	0.01	0.02
COVID-19	報告数	297	6	7	15	11	11	7	6	2	2	3	5	18	10	17	35	32	32	21	20	37
	定点当り	3.34	0.07	0.08	0.17	0.12	0.12	0.08	0.07	0.02	0.02	0.03	0.06	0.20	0.11	0.19	0.39	0.36	0.36	0.24	0.22	0.42
(小児科定点報告疾病)		合計	～5ヶ月	～11ヶ月	1歳	2	3	4	5	6	7	8	9	10～14	15～19	20歳～						
RSウイルス感染症	報告数	75	10	15	26	12	6	4	-	-	-	-	1	-	-	1	-	-	-	-	-	-
	定点当り	1.47	0.20	0.29	0.51	0.24	0.12	0.08	-	-	-	-	0.02	-	-	0.02	-	-	-	-	-	-
咽頭結膜熱	報告数	103	-	4	20	14	13	11	18	6	4	5	1	3	1	3	-	-	-	-	-	-
	定点当り	2.02	-	0.08	0.39	0.27	0.25	0.22	0.35	0.12	0.08	0.10	0.02	0.06	0.02	0.06	-	-	-	-	-	-
A群溶血性レンサ球菌咽頭炎	報告数	182	2	1	2	10	23	21	25	27	22	13	5	18	2	11	-	-	-	-	-	-
	定点当り	3.57	0.04	0.02	0.04	0.20	0.45	0.41	0.49	0.53	0.43	0.25	0.10	0.35	0.04	0.22	-	-	-	-	-	-
感染性胃腸炎	報告数	280	3	12	50	33	19	32	35	18	13	14	12	18	1	20	-	-	-	-	-	-
	定点当り	5.49	0.06	0.24	0.98	0.65	0.37	0.63	0.69	0.35	0.25	0.27	0.24	0.35	0.02	0.39	-	-	-	-	-	-
水痘	報告数	7	1	-	2	-	1	-	1	-	1	-	1	-	-	-	-	-	-	-	-	-
	定点当り	0.14	0.02	-	0.04	-	0.02	-	0.02	-	0.02	-	0.02	-	-	-	-	-	-	-	-	-
手足口病	報告数	76	-	8	33	20	6	8	-	1	-	-	-	-	-	-	-	-	-	-	-	-
	定点当り	1.49	-	0.16	0.65	0.39	0.12	0.16	-	0.02	-	-	-	-	-	-	-	-	-	-	-	-
伝染性紅斑	報告数	2	-	-	-	-	-	-	-	1	-	-	1	-	-	-	-	-	-	-	-	-
	定点当り	0.04	-	-	-	-	-	-	-	0.02	-	-	0.02	-	-	-	-	-	-	-	-	-
突発性発疹	報告数	19	-	1	17	1	-	-	-	-	-	-	-	-	-	-	-	-	-	-	-	-
	定点当り	0.37	-	0.02	0.33	0.02	-	-	-	-	-	-	-	-	-	-	-	-	-	-	-	-
ヘルパンギーナ	報告数	4	1	1	-	-	1	-	-	-	-	-	-	1	-	-	-	-	-	-	-	-
	定点当り	0.08	0.02	0.02	-	-	0.02	-	-	-	-	-	-	0.02	-	-	-	-	-	-	-	-
流行性耳下腺炎	報告数	2	-	-	-	-	-	-	-	1	1	-	-	-	-	-	-	-	-	-	-	-
	定点当り	0.04	-	-	-	-	-	-	-	0.02	0.02	-	-	-	-	-	-	-	-	-	-	-
(眼科定点報告疾病)		合計	～5ヶ月	～11ヶ月	1歳	2	3	4	5	6	7	8	9	10～14	15～19	20～29	30～39	40～49	50～59	60～69	70歳～	
急性出血性結膜炎	報告数	-	-	-	-	-	-	-	-	-	-	-	-	-	-	-	-	-	-	-	-	-
	定点当り	-	-	-	-	-	-	-	-	-	-	-	-	-	-	-	-	-	-	-	-	-
流行性角結膜炎	報告数	5	-	-	-	-	-	-	-	-	-	-	1	-	-	1	1	2	-	-	-	-
	定点当り	0.71	-	-	-	-	-	-	-	-	-	-	0.14	-	-	0.14	0.14	0.29	-	-	-	-
(基幹定点報告疾病)		合計	0歳	1～4	5～9	10～14	15～19	20～24	25～29	30～34	35～39	40～44	45～49	50～54	55～59	60～64	65～69	70歳～				
細菌性髄膜炎(真菌性を含む)	報告数	1	-	-	-	-	-	-	-	-	-	-	-	-	-	1	-	-	-	-	-	-
	定点当り	0.08	-	-	-	-	-	-	-	-	-	-	-	-	-	0.08	-	-	-	-	-	-
無菌性髄膜炎	報告数	-	-	-	-	-	-	-	-	-	-	-	-	-	-	-	-	-	-	-	-	-
	定点当り	-	-	-	-	-	-	-	-	-	-	-	-	-	-	-	-	-	-	-	-	-
マイコプラズマ肺炎	報告数	-	-	-	-	-	-	-	-	-	-	-	-	-	-	-	-	-	-	-	-	-
	定点当り	-	-	-	-	-	-	-	-	-	-	-	-	-	-	-	-	-	-	-	-	-
クラミジア肺炎(オウム病は除く)	報告数	-	-	-	-	-	-	-	-	-	-	-	-	-	-	-	-	-	-	-	-	-
	定点当り	-	-	-	-	-	-	-	-	-	-	-	-	-	-	-	-	-	-	-	-	-
感染性胃腸炎(ロタウイルス)	報告数	-	-	-	-	-	-	-	-	-	-	-	-	-	-	-	-	-	-	-	-	-
	定点当り	-	-	-	-	-	-	-	-	-	-	-	-	-	-	-	-	-	-	-	-	-