

# 鹿児島県感染症情報

## 2025年 第13週報 (3月24日～3月30日)

発行: 鹿児島県環境保健センター (内容に関するお問い合わせ: 感染症対策課感染症保健予防係)

※ 感染症のホームページアドレス <http://www.pref.kagoshima.jp/kenko-fukushi/kenko-iryu/kansen/index.html>

県内の**感染性胃腸炎**の報告数は595人で、前週より163人少なく、定点当たりの報告数は11.90でした。  
**RSウイルス感染症**の報告数は118人で、前週より47人少なく、定点当たりの報告数は2.36でした。**A群溶血性レンサ球菌咽頭炎**の報告数は112人で、前週より9人多く、定点当たりの報告数は2.24でした。

### ☆一～五類感染症 (全数把握対象疾患) の発生状況

一類感染症	発生報告なし
二類感染症	結核2例(肺結核1例, 結核性胸膜炎1例)
三類感染症	発生報告なし
四類感染症	発生報告なし
五類感染症	百日咳7例, 梅毒2例 追加 侵襲性インフルエンザ菌感染症1例(12週)

### ☆定点把握対象疾患の発生状況

- ・今週の定点医療機関は、インフルエンザ<sup>※</sup>/COVID-19 定点88, 小児科定点50です。
- ・第13週の定点把握対象疾患の総報告数は1,106人で、前週より220人少ない報告数でした(3頁参照)。

#### ・流行発生警報の基準値 (開始基準値及び終息基準値) 以上の保健所

【咽頭結膜熱(開始3.0, 終息1.0)】: 鹿屋(1.40)

【感染性胃腸炎(開始20.0, 終息12.0)】: 鹿児島市(19.69), 指宿(13.00), 川薩(15.25), 鹿屋(22.60)

【伝染性紅斑(開始2.0, 終息1.0)】: 出水(2.00)

【流行性角結膜炎(開始8.0, 終息4.0)】: 川薩(7.00)

#### ・流行発生注意報の基準値以上の保健所

【水痘(基準値1.0)】: 名瀬(1.00)

### 【新型コロナウイルスゲノム解析結果】

ゲノム 確定日	確定数	BA.2系統					XEK系統	XEC系統	他
		BA.2.86 系統	JN.1系統	LP.8.1 系統	KP.3系統				
13週 (3/24～3/30)	20	6 (30.0%)	6 (30.0%)	6 (30.0%)	1 (5.0%)	5 (25.0%)	0 (0.0%)	14 (70.0%)	0 (0.0%)

※XEC: KS.1.1 (JN.1.13.1.1.1) とKP.3.3の組み換え系統

LP: KP.1.1.3系統

これまでの詳細につきましては、以下URLをご参照ください。

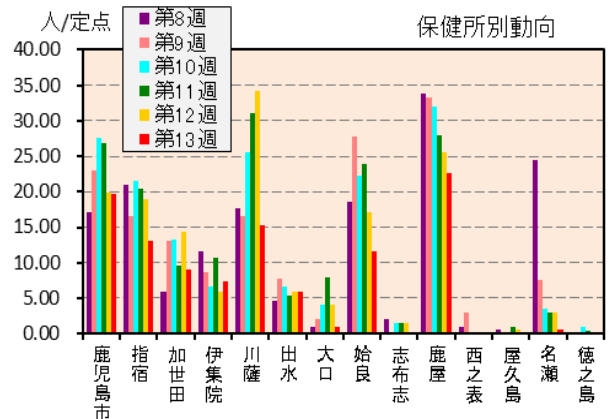
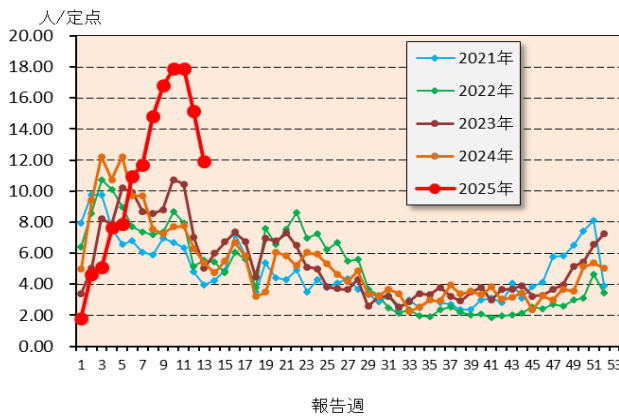
鹿児島県ホームページ (<https://www.pref.kagoshima.jp/kenko-fukushi/covid19/hassei/index.html>)

※ 週報発行後、医療機関、保健所から追加、訂正報告があり、全数・定点の数値が変更する場合があります。

★定点把握対象疾患（定点当たり報告数の上位3疾患の発生状況及び保健所別動向）

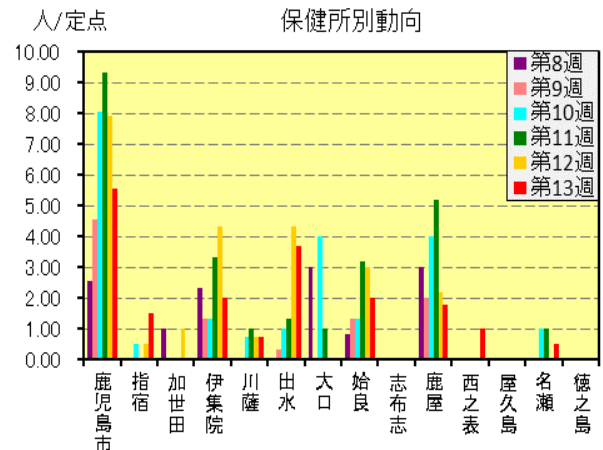
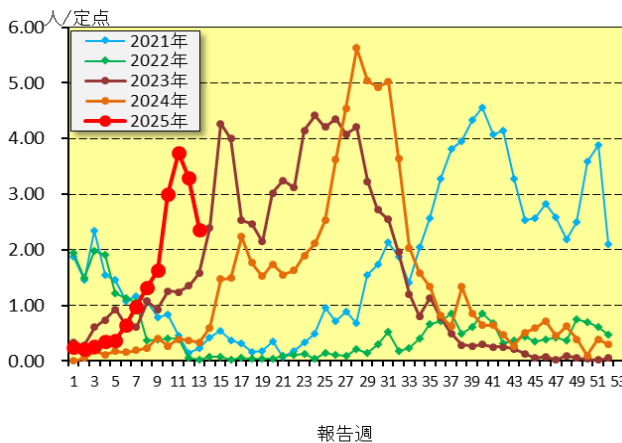
(1) 感染性胃腸炎

第13週の感染性胃腸炎の報告数は595人で、前週より163人少なく、定点当たりの報告数は11.90であった。年齢別では、1歳(80人)、10～14歳(75人)、5歳(62人)の順に多かった。保健所別の定点当たり報告数は、鹿屋保健所(22.60)、鹿児島市保健所(19.69)、川薩保健所(15.25)の順に多い。



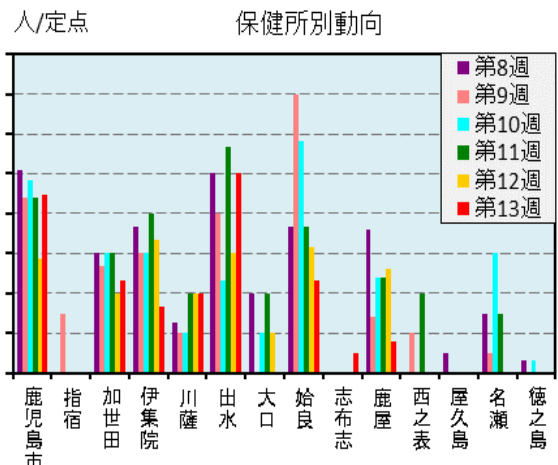
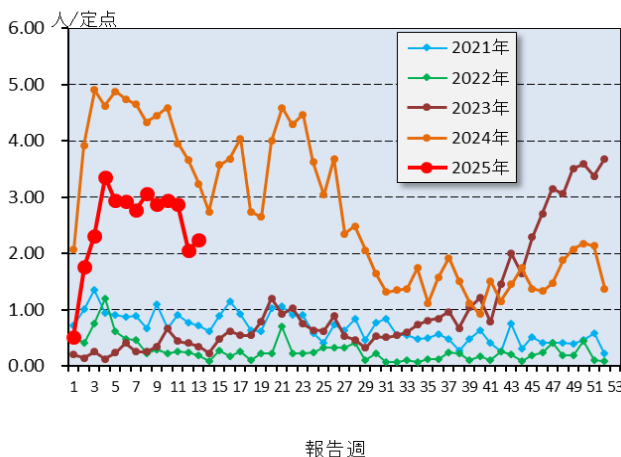
(2) RSウイルス感染症

第13週のRSウイルス感染症の報告数は118人で、前週より47人少なく、定点当たりの報告数は2.36であった。年齢別では、1歳(41人)、6～11ヶ月(22人)、0～5ヶ月(21人)の順に多かった。保健所別の定点当たり報告数は、鹿児島市保健所(5.54)、出水保健所(3.67)、伊集院保健所・始良保健所(それぞれ2.00)の順に多い。



(3) A群溶血性レンサ球菌咽頭炎

第13週のA群溶血性レンサ球菌咽頭炎の報告数は112人で、前週より9人多く、定点当たりの報告数は2.24であった。年齢別では、5歳(22人)、4歳(18人)、6歳・10～14歳(それぞれ16人)の順に多かった。保健所別の定点当たり報告数は、出水保健所(5.00)、鹿児島市保健所(4.46)、加世田保健所・始良保健所(それぞれ2.33)の順に多い。



★定点把握対象疾患の発生状況

2025年	(報告週)	第13週		
定点種別	定点報告疾患	報告数	定点当り	累積報告数 (2025年)
インフルエンザ/COVID-19定点 (内科・小児科定点)	○ インフルエンザ	86	0.98	11,501
	COVID-19	123	1.40	3,619
小児科定点	咽頭結膜熱	20	0.40	542
	○ A群溶血性レンサ球菌咽頭炎	112	2.24	1,646
	感染性胃腸炎	595	11.90	7,242
	○ 水痘	10	0.20	169
	○ 手足口病	2	0.04	94
	○ 伝染性紅斑	18	0.36	107
	突発性発しん	9	0.18	153
	ヘルパンギーナ	-	-	7
	○ 流行性耳下腺炎	2	0.04	10
	RSウイルス感染症	118	2.36	925
眼科定点	急性出血性結膜炎	-	-	1
	流行性角結膜炎	10	1.43	107
基幹定点	細菌性髄膜炎(真菌性を含む)	-	-	1
	無菌性髄膜炎	-	-	-
	マイコプラズマ肺炎	1	0.08	55
	クラミジア肺炎(オウム病は除く)	-	-	-
	感染性胃腸炎(ロタウイルス)	-	-	-
報告数合計		1,106	-	26,179

○印は前週比増

★5週間前からの疾患別報告数・定点当たり報告数

		5週前 (2025年8週)	4週前 (2025年9週)	3週前 (2025年10週)	2週前 (2025年11週)	1週前 (2025年12週)	今週 (2025年13週)
インフルエンザ	報告数	114	107	111	99	70	86
	定点当り	1.30	1.22	1.26	1.13	0.80	0.98
COVID-19	報告数	228	277	200	185	145	123
	定点当り	2.59	3.15	2.27	2.10	1.65	1.40
RSウイルス感染症	報告数	66	82	150	187	165	118
	定点当り	1.32	1.64	3.00	3.74	3.30	2.36
咽頭結膜熱	報告数	54	52	56	55	39	20
	定点当り	1.08	1.04	1.12	1.10	0.78	0.40
A群溶血性レンサ球菌咽頭炎	報告数	153	144	147	144	103	112
	定点当り	3.06	2.88	2.94	2.88	2.06	2.24
感染性胃腸炎	報告数	740	840	893	894	758	595
	定点当り	14.80	16.80	17.86	17.88	15.16	11.90
水痘	報告数	14	18	16	9	7	10
	定点当り	0.28	0.36	0.32	0.18	0.14	0.20
手足口病	報告数	2	2	6	2	1	2
	定点当り	0.04	0.04	0.12	0.04	0.02	0.04
伝染性紅斑	報告数	5	17	13	15	11	18
	定点当り	0.10	0.34	0.26	0.30	0.22	0.36
突発性発しん	報告数	16	13	16	13	10	9
	定点当り	0.32	0.26	0.32	0.26	0.20	0.18
ヘルパンギーナ	報告数	-	-	4	-	-	-
	定点当り	-	-	0.08	-	-	-
流行性耳下腺炎	報告数	-	2	1	1	1	2
	定点当り	-	0.04	0.02	0.02	0.02	0.04
急性出血性結膜炎	報告数	-	-	-	-	-	-
	定点当り	-	-	-	-	-	-
流行性角結膜炎	報告数	10	12	16	13	12	10
	定点当り	1.43	1.71	2.29	1.86	1.71	1.43
細菌性髄膜炎(真菌性を含む)	報告数	-	1	-	-	-	-
	定点当り	-	0.08	-	-	-	-
無菌性髄膜炎	報告数	-	-	-	-	-	-
	定点当り	-	-	-	-	-	-
マイコプラズマ肺炎	報告数	3	4	1	1	4	1
	定点当り	0.25	0.33	0.08	0.08	0.33	0.08
クラミジア肺炎(オウム病は除く)	報告数	-	-	-	-	-	-
	定点当り	-	-	-	-	-	-
感染性胃腸炎(ロタウイルス)	報告数	-	-	-	-	-	-
	定点当り	-	-	-	-	-	-

# 疾病別保健所別患者報告数及び定点当たり報告数(男女合計)

2025年13週(03月24日～03月30日)

	インフルエンザ		COVID-19		RSウイルス感染症		咽頭結膜熱		A群溶血性レンサ球菌咽頭炎		感染性胃腸炎		水痘		手足口病		伝染性紅斑		突発性発しん	
	報告数	定点当り	報告数	定点当り	報告数	定点当り	報告数	定点当り	報告数	定点当り	報告数	定点当り	報告数	定点当り	報告数	定点当り	報告数	定点当り	報告数	定点当り
総数	86	0.98	123	1.40	118	2.36	20	0.40	112	2.24	595	11.90	10	0.20	2	0.04	18	0.36	9	0.18
鹿児島市	8	0.35	34	1.48	72	5.54	5	0.38	58	4.46	256	19.69	5	0.38	1	0.08	7	0.54	5	0.38
指宿	-	-	4	1.33	3	1.50	-	-	-	-	26	13.00	-	-	-	-	-	-	-	-
加世田	4	0.67	9	1.50	-	-	-	-	7	2.33	27	9.00	-	-	1	0.33	-	-	1	0.33
伊集院	7	1.40	14	2.80	6	2.00	1	0.33	5	1.67	22	7.33	-	-	-	-	-	-	-	
川薩	23	3.29	7	1.00	3	0.75	4	1.00	8	2.00	61	15.25	1	0.25	-	-	-	-	1	0.25
出水	15	3.00	10	2.00	11	3.67	3	1.00	15	5.00	18	6.00	-	-	-	-	6	2.00	-	-
大口	1	0.50	-	-	-	-	-	-	-	-	1	1.00	-	-	-	-	-	-	-	-
始良	8	0.80	1	0.10	12	2.00	-	-	14	2.33	70	11.67	2	0.33	-	-	-	-	2	0.33
志布志	1	0.25	3	0.75	-	-	-	-	1	0.50	-	-	-	-	-	-	-	-	-	-
鹿屋	15	1.88	14	1.75	9	1.80	7	1.40	4	0.80	113	22.60	-	-	-	-	5	1.00	-	-
西之表	2	1.00	3	1.50	1	1.00	-	-	-	-	-	-	-	-	-	-	-	-	-	-
屋久島	1	0.25	10	2.50	-	-	-	-	-	-	-	-	-	-	-	-	-	-	-	-
名瀬	-	-	11	2.75	1	0.50	-	-	-	-	1	0.50	2	1.00	-	-	-	-	-	-
徳之島	1	0.20	3	0.60	-	-	-	-	-	-	-	-	-	-	-	-	-	-	-	-

	ヘルパンギーナ		流行性耳下腺炎		急性出血性結膜炎		流行性角結膜炎		細菌性髄膜炎(真菌性を含む)		無菌性髄膜炎		マイコプラズマ肺炎		クラミジア肺炎(オウム病は除く)		感染性胃腸炎(ロタウイルス)	
	報告数	定点当り	報告数	定点当り	報告数	定点当り	報告数	定点当り	報告数	定点当り	報告数	定点当り	報告数	定点当り	報告数	定点当り	報告数	定点当り
総数	0	0.00	2	0.04	0	0.00	10	1.43	0	0.00	0	0.00	1	0.08	0	0.00	0	0.00
鹿児島市	-	-	1	0.08	-	-	1	0.25	-	-	-	-	-	-	-	-	-	-
指宿	-	-	-	-	...	...	...	...	-	-	-	-	1	1.00	-	-	-	-
加世田	-	-	-	-	...	...	...	...	-	-	-	-	-	-	-	-	-	-
伊集院	-	-	-	-	...	...	...	...	-	-	-	-	-	-	-	-	-	-
川薩	-	-	-	-	-	-	7	7.00	-	-	-	-	-	-	-	-	-	-
出水	-	-	-	-	...	...	...	...	-	-	-	-	-	-	-	-	-	-
大口	-	-	-	-	...	...	...	...	-	-	-	-	-	-	-	-	-	-
始良	-	-	1	0.17	-	-	2	2.00	-	-	-	-	-	-	-	-	-	-
志布志	-	-	-	-	...	...	...	...	-	-	-	-	-	-	-	-	-	-
鹿屋	-	-	-	-	-	-	-	-	-	-	-	-	-	-	-	-	-	-
西之表	-	-	-	-	...	...	...	...	-	-	-	-	-	-	-	-	-	-
屋久島	-	-	-	-	...	...	...	...	...	...	...	...	...	...	...	...	...	...
名瀬	-	-	-	-	...	...	...	...	-	-	-	-	-	-	-	-	-	-
徳之島	-	-	-	-	...	...	...	...	...	...	...	...	...	...	...	...	...	...

# 年齢階級別疾病別患者報告数及び定点当たり報告数（男女合計）

2025年13週(03月24日～03月30日)

(インフルエンザ定点報告疾病)		合計	～5ヶ月	～11ヶ月	1歳	2	3	4	5	6	7	8	9	10～14	15～19	20～29	30～39	40～49	50～59	60～69	70～79	80歳～
インフルエンザ	報告数	86	-	-	3	1	-	-	1	4	7	1	4	45	10	2	1	5	2	-	-	-
	定点当り	0.98	-	-	0.03	0.01	-	-	0.01	0.05	0.08	0.01	0.05	0.51	0.11	0.02	0.01	0.06	0.02	-	-	-
COVID-19	報告数	123	-	3	1	4	3	1	-	1	3	-	1	10	5	9	5	16	15	20	13	13
	定点当り	1.40	-	0.03	0.01	0.05	0.03	0.01	-	0.01	0.03	-	0.01	0.11	0.06	0.10	0.06	0.18	0.17	0.23	0.15	0.15
(小児科定点報告疾病)		合計	～5ヶ月	～11ヶ月	1歳	2	3	4	5	6	7	8	9	10～14	15～19	20歳～						
RSウイルス感染症	報告数	118	21	22	41	20	5	4	2	2	1	-	-	-	-	-	-	-	-	-	-	-
	定点当り	2.36	0.42	0.44	0.82	0.40	0.10	0.08	0.04	0.04	0.02	-	-	-	-	-	-	-	-	-	-	-
咽頭結膜熱	報告数	20	-	-	10	4	2	2	2	-	-	-	-	-	-	-	-	-	-	-	-	-
	定点当り	0.40	-	-	0.20	0.08	0.04	0.04	0.04	-	-	-	-	-	-	-	-	-	-	-	-	-
A群溶血性レンサ球菌咽頭炎	報告数	112	-	2	1	6	10	18	22	16	6	9	5	16	1	-	-	-	-	-	-	-
	定点当り	2.24	-	0.04	0.02	0.12	0.20	0.36	0.44	0.32	0.12	0.18	0.10	0.32	0.02	-	-	-	-	-	-	-
感染性胃腸炎	報告数	595	4	11	80	54	53	53	62	61	30	27	43	75	10	32	-	-	-	-	-	-
	定点当り	11.90	0.08	0.22	1.60	1.08	1.06	1.06	1.24	1.22	0.60	0.54	0.86	1.50	0.20	0.64	-	-	-	-	-	-
水痘	報告数	10	-	1	-	1	2	-	-	-	-	-	2	3	1	-	-	-	-	-	-	-
	定点当り	0.20	-	0.02	-	0.02	0.04	-	-	-	-	-	0.04	0.06	0.02	-	-	-	-	-	-	-
手足口病	報告数	2	-	-	1	-	-	1	-	-	-	-	-	-	-	-	-	-	-	-	-	-
	定点当り	0.04	-	-	0.02	-	-	0.02	-	-	-	-	-	-	-	-	-	-	-	-	-	-
伝染性紅斑	報告数	18	-	1	-	-	4	3	3	6	1	-	-	-	-	-	-	-	-	-	-	-
	定点当り	0.36	-	0.02	-	-	0.08	0.06	0.06	0.12	0.02	-	-	-	-	-	-	-	-	-	-	-
突発性発疹	報告数	9	-	2	5	2	-	-	-	-	-	-	-	-	-	-	-	-	-	-	-	-
	定点当り	0.18	-	0.04	0.10	0.04	-	-	-	-	-	-	-	-	-	-	-	-	-	-	-	-
ヘルパンギーナ	報告数	-	-	-	-	-	-	-	-	-	-	-	-	-	-	-	-	-	-	-	-	-
	定点当り	-	-	-	-	-	-	-	-	-	-	-	-	-	-	-	-	-	-	-	-	-
流行性耳下腺炎	報告数	2	-	-	-	-	-	1	-	-	-	-	-	1	-	-	-	-	-	-	-	-
	定点当り	0.04	-	-	-	-	-	0.02	-	-	-	-	-	0.02	-	-	-	-	-	-	-	-
(眼科定点報告疾病)		合計	～5ヶ月	～11ヶ月	1歳	2	3	4	5	6	7	8	9	10～14	15～19	20～29	30～39	40～49	50～59	60～69	70歳～	
急性出血性結膜炎	報告数	-	-	-	-	-	-	-	-	-	-	-	-	-	-	-	-	-	-	-	-	-
	定点当り	-	-	-	-	-	-	-	-	-	-	-	-	-	-	-	-	-	-	-	-	-
流行性角結膜炎	報告数	10	-	-	-	-	-	-	-	-	-	-	-	-	1	3	4	1	1	-	-	-
	定点当り	1.43	-	-	-	-	-	-	-	-	-	-	-	-	0.14	0.43	0.57	0.14	0.14	-	-	-
(基幹定点報告疾病)		合計	0歳	1～4	5～9	10～14	15～19	20～24	25～29	30～34	35～39	40～44	45～49	50～54	55～59	60～64	65～69	70歳～				
細菌性髄膜炎(真菌性を含む)	報告数	-	-	-	-	-	-	-	-	-	-	-	-	-	-	-	-	-	-	-	-	-
	定点当り	-	-	-	-	-	-	-	-	-	-	-	-	-	-	-	-	-	-	-	-	-
無菌性髄膜炎	報告数	-	-	-	-	-	-	-	-	-	-	-	-	-	-	-	-	-	-	-	-	-
	定点当り	-	-	-	-	-	-	-	-	-	-	-	-	-	-	-	-	-	-	-	-	-
マイコプラズマ肺炎	報告数	1	-	1	-	-	-	-	-	-	-	-	-	-	-	-	-	-	-	-	-	-
	定点当り	0.08	-	0.08	-	-	-	-	-	-	-	-	-	-	-	-	-	-	-	-	-	-
クラミジア肺炎(オウム病は除く)	報告数	-	-	-	-	-	-	-	-	-	-	-	-	-	-	-	-	-	-	-	-	-
	定点当り	-	-	-	-	-	-	-	-	-	-	-	-	-	-	-	-	-	-	-	-	-
感染性胃腸炎(ロタウイルス)	報告数	-	-	-	-	-	-	-	-	-	-	-	-	-	-	-	-	-	-	-	-	-
	定点当り	-	-	-	-	-	-	-	-	-	-	-	-	-	-	-	-	-	-	-	-	-