

鹿児島県感染症情報

2025年 第14週報 (3月31日～4月6日)

発行: 鹿児島県環境保健センター (内容に関するお問い合わせ: 感染症対策課感染症保健予防係)

※ 感染症のホームページアドレス <http://www.pref.kagoshima.jp/kenko-fukushi/kenko-iryo/kansen/index.html>

県内の**感染性胃腸炎**の報告数は467人で、前週より128人少なく、定点当たりの報告数は9.34でした。
RSウイルス感染症の報告数は101人で、前週より17人少なく、定点当たりの報告数は2.02でした。**流行性角結膜炎**の報告数は12人で、前週より2人多く、定点当たりの報告数は1.71でした。

☆一～五類感染症 (全数把握対象疾患) の発生状況

一類感染症	発生報告なし
二類感染症	結核4例(肺結核2例, 結核性胸膜炎1例, 無症状病原体保有者1例) 追加 結核1例(肺結核)(13週)
三類感染症	発生報告なし
四類感染症	レジオネラ症1例(肺炎型)
五類感染症	侵襲性インフルエンザ菌感染症1例, 侵襲性肺炎球菌感染症1例, 梅毒4例, 百日咳13例 追加 カルバペネム耐性腸内細菌目細菌感染症1例(13週), 梅毒1例(13週), 百日咳3例(13週)・2例(12週)・1例(10週)

☆定点把握対象疾患の発生状況

- ・今週の定点医療機関は、インフルエンザ/COVID-19 定点 88, 小児科定点 50 です。
- ・第14週の定点把握対象疾患の総報告数は854人で、前週より252人少ない報告数でした(3頁参照)。

・流行発生警報の基準値 (開始基準値及び終息基準値) 以上の保健所

【咽頭結膜熱 (開始3.0, 終息1.0)】: 鹿屋(2.80)

【感染性胃腸炎 (開始20.0, 終息12.0)】: 鹿児島市(13.62), 指宿(14.50), 鹿屋(20.60)

【伝染性紅斑 (開始2.0, 終息1.0)】: 出水(1.00)

【流行性角結膜炎 (開始8.0, 終息4.0)】: 川薩(9.00)

・流行発生注意報の基準値以上の保健所

【水痘 (基準値1.0)】: 西之表(1.00)

警報: 大きな流行が発生または継続しつつあると疑われることを指します。

注意報: 流行の発生前であれば今後4週間以内に大きな流行が発生する可能性が高いこと、流行の発生後であれば流行が継続していると疑われることを指します。

※ほとんどの感染症では、時間の経過とともに流行が地域的に拡大あるいは移動していくことから、流行拡大を早期に探知するためには、小区域での流行状況を広域的に監視することが重要と考えられます。

《 新型コロナウイルス感染症の警報・注意報の基準値は現段階ではありません。 》

【新型コロナウイルスゲノム解析結果】

第14週はゲノム解析検査を実施していません。

これまでの詳細につきましては、以下URLをご参照ください。

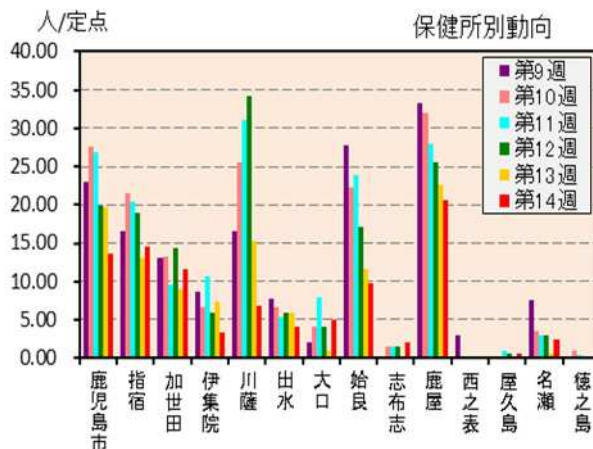
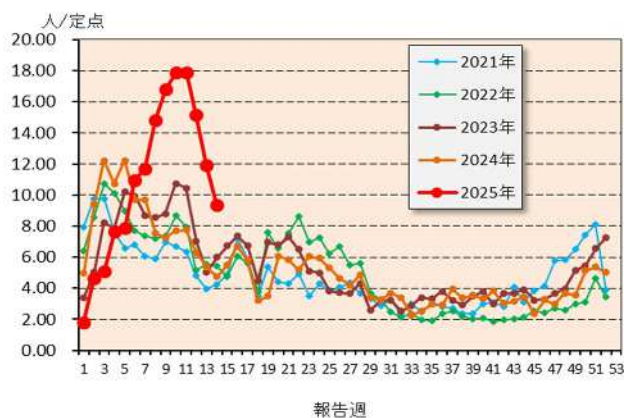
鹿児島県ホームページ (<https://www.pref.kagoshima.jp/kenko-fukushi/covid19/hassei/index.html>)

※ 週報発行後、医療機関、保健所から追加、訂正報告があり、全数・定点の数値が変更する場合があります。

★定点把握対象疾患（定点当たり報告数の上位3疾患の発生状況及び保健所別動向）

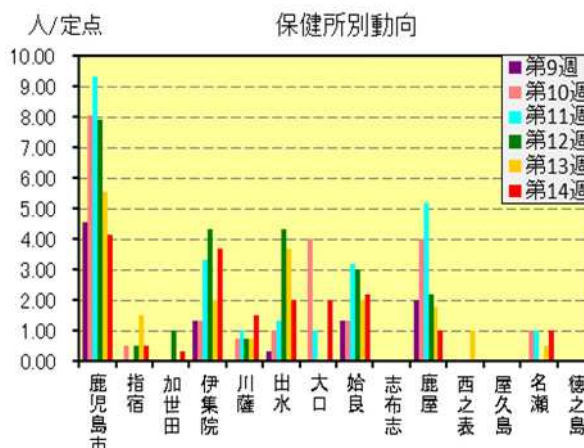
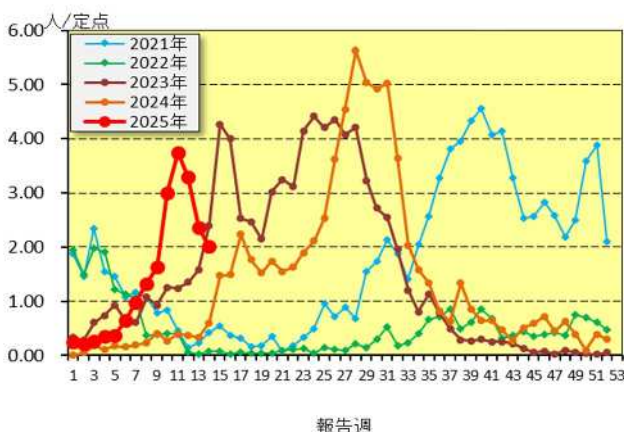
(1) 感染性胃腸炎

第14週の感染性胃腸炎の報告数は467人で、前週より128人少なく、定点当たりの報告数は9.34であった。年齢別では、1歳(76人)、2歳(56人)、10～14歳(46人)の順に多かった。保健所別の定点当たり報告数は、鹿屋保健所(20.60)、指宿保健所(14.50)、鹿児島市保健所(13.62)の順に多い。



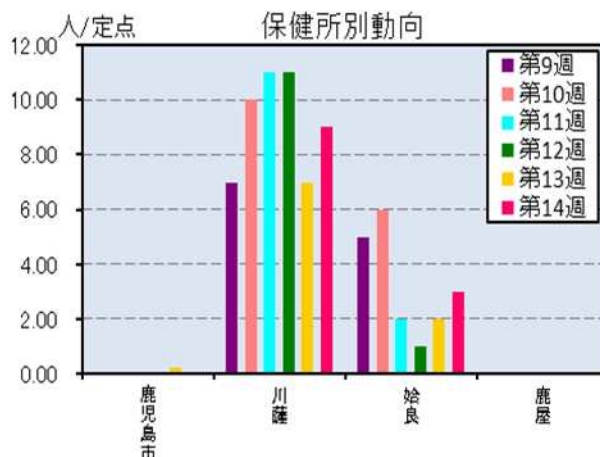
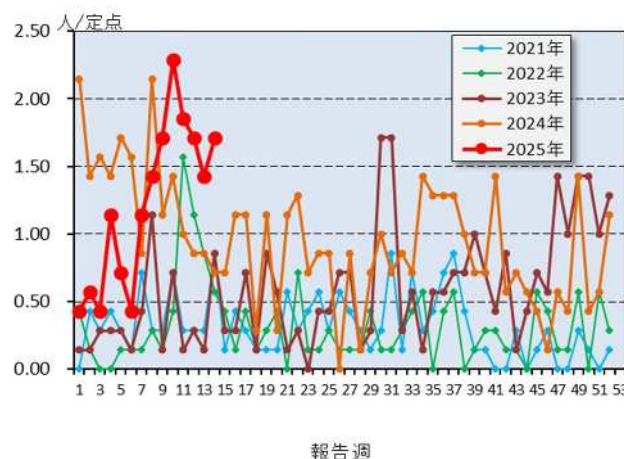
(2) RSウイルス感染症

第14週のRSウイルス感染症の報告数は101人で、前週より17人少なく、定点当たりの報告数は2.02であった。年齢別では、1歳(32人)、6～11ヶ月(21人)、0～5ヶ月・2歳(それぞれ17人)の順に多かった。保健所別の定点当たり報告数は、鹿児島市保健所(4.15)、伊集院保健所(3.67)、始良保健所(2.17)の順に多い。



(3) 流行性角結膜炎

第14週の流行性角結膜炎の報告数は12人で、前週より2人多く、定点当たりの報告数は1.71であった。年齢別では、30～39歳(4人)、40～49歳・50～59歳(それぞれ3人)、20～29歳(2人)の順に多かった。保健所別の定点当たり報告数は、川薩保健所(9.00)、始良保健所(3.00)の順に多い。



★定点把握対象疾患の発生状況

2025年	(報告週)	第14週		
定点種別	定点報告疾患	報告数	定点当り	累積報告数 (2025年)
インフルエンザ/COVID-19定点 (内科・小児科定点)	インフルエンザ	47	0.53	11,548
	COVID-19	79	0.90	3,698
小児科定点	○ 咽頭結膜熱	34	0.68	576
	A群溶血性レンサ球菌咽頭炎	85	1.70	1,731
	感染性胃腸炎	467	9.34	7,709
	水痘	6	0.12	175
	手足口病	1	0.02	95
	伝染性紅斑	8	0.16	115
	突発性発しん	8	0.16	161
	○ ヘルパンギーナ	1	0.02	8
	流行性耳下腺炎	2	0.04	12
	RSウイルス感染症	101	2.02	1,026
眼科定点	急性出血性結膜炎	-	-	1
	○ 流行性角結膜炎	12	1.71	119
基幹定点	細菌性髄膜炎(真菌性を含む)	-	-	1
	無菌性髄膜炎	-	-	-
	○ マイコプラズマ肺炎	3	0.25	58
	クラミジア肺炎(オウム病は除く)	-	-	-
	感染性胃腸炎(ロタウイルス)	-	-	-
報告数合計		854	-	27,033

○印は前週比増

★5週間前からの疾患別報告数・定点当たり報告数

		5週前	4週前	3週前	2週前	1週前	今週
		(2025年9週)	(2025年10週)	(2025年11週)	(2025年12週)	(2025年13週)	(2025年14週)
インフルエンザ	報告数	107	111	99	70	86	47
	定点当り	1.22	1.26	1.13	0.80	0.98	0.53
COVID-19	報告数	277	200	185	145	123	79
	定点当り	3.15	2.27	2.10	1.65	1.40	0.90
RSウイルス感染症	報告数	82	150	187	165	118	101
	定点当り	1.64	3.00	3.74	3.30	2.36	2.02
咽頭結膜熱	報告数	52	56	55	39	20	34
	定点当り	1.04	1.12	1.10	0.78	0.40	0.68
A群溶血性レンサ球菌咽頭炎	報告数	144	147	144	103	112	85
	定点当り	2.88	2.94	2.88	2.06	2.24	1.70
感染性胃腸炎	報告数	840	893	894	758	595	467
	定点当り	16.80	17.86	17.88	15.16	11.90	9.34
水痘	報告数	18	16	9	7	10	6
	定点当り	0.36	0.32	0.18	0.14	0.20	0.12
手足口病	報告数	2	6	2	1	2	1
	定点当り	0.04	0.12	0.04	0.02	0.04	0.02
伝染性紅斑	報告数	17	13	15	11	18	8
	定点当り	0.34	0.26	0.30	0.22	0.36	0.16
突発性発しん	報告数	13	16	13	10	9	8
	定点当り	0.26	0.32	0.26	0.20	0.18	0.16
ヘルパンギーナ	報告数	-	4	-	-	-	1
	定点当り	-	0.08	-	-	-	0.02
流行性耳下腺炎	報告数	2	1	1	1	2	2
	定点当り	0.04	0.02	0.02	0.02	0.04	0.04
急性出血性結膜炎	報告数	-	-	-	-	-	-
	定点当り	-	-	-	-	-	-
流行性角結膜炎	報告数	12	16	13	12	10	12
	定点当り	1.71	2.29	1.86	1.71	1.43	1.71
細菌性髄膜炎(真菌性を含む)	報告数	1	-	-	-	-	-
	定点当り	0.08	-	-	-	-	-
無菌性髄膜炎	報告数	-	-	-	-	-	-
	定点当り	-	-	-	-	-	-
マイコプラズマ肺炎	報告数	4	1	1	4	1	3
	定点当り	0.33	0.08	0.08	0.33	0.08	0.25
クラミジア肺炎(オウム病は除く)	報告数	-	-	-	-	-	-
	定点当り	-	-	-	-	-	-
感染性胃腸炎(ロタウイルス)	報告数	-	-	-	-	-	-
	定点当り	-	-	-	-	-	-

疾病別保健所別患者報告数及び定点当たり報告数(男女合計)

2025年14週(03月31日～04月06日)

	インフルエンザ		COVID-19		RSウイルス感染症		咽頭結膜熱		A群溶血性レンサ球菌咽頭炎		感染性胃腸炎		水痘		手足口病		伝染性紅斑		突発性発しん	
	報告数	定点当り	報告数	定点当り	報告数	定点当り	報告数	定点当り	報告数	定点当り	報告数	定点当り	報告数	定点当り	報告数	定点当り	報告数	定点当り	報告数	定点当り
総数	47	0.53	79	0.90	101	2.02	34	0.68	85	1.70	467	9.34	6	0.12	1	0.02	8	0.16	8	0.16
鹿児島市	13	0.57	20	0.87	54	4.15	13	1.00	32	2.46	177	13.62	2	0.15	1	0.08	5	0.38	4	0.31
指宿	-	-	1	0.33	1	0.50	-	-	1	0.50	29	14.50	-	-	-	-	-	-	1	0.50
加世田	1	0.17	5	0.83	1	0.33	-	-	1	0.33	35	11.67	-	-	-	-	-	-	-	-
伊集院	9	1.80	4	0.80	11	3.67	1	0.33	11	3.67	10	3.33	-	-	-	-	-	-	-	-
川薩	11	1.57	9	1.29	6	1.50	1	0.25	9	2.25	27	6.75	-	-	-	-	-	-	-	-
出水	8	1.60	6	1.20	6	2.00	3	1.00	8	2.67	12	4.00	-	-	-	-	3	1.00	-	-
大口	-	-	1	0.50	2	2.00	-	-	-	-	5	5.00	-	-	-	-	-	-	-	-
始良	1	0.10	3	0.30	13	2.17	2	0.33	13	2.17	59	9.83	1	0.17	-	-	-	-	1	0.17
志布志	1	0.25	2	0.50	-	-	-	-	1	0.50	4	2.00	-	-	-	-	-	-	-	-
鹿屋	-	-	11	1.38	5	1.00	14	2.80	5	1.00	103	20.60	2	0.40	-	-	-	-	2	0.40
西之表	-	-	5	2.50	-	-	-	-	-	-	-	-	1	1.00	-	-	-	-	-	-
屋久島	-	-	5	1.25	-	-	-	-	-	-	1	0.50	-	-	-	-	-	-	-	-
名瀬	-	-	7	1.75	2	1.00	-	-	3	1.50	5	2.50	-	-	-	-	-	-	-	-
徳之島	3	0.60	-	-	-	-	-	-	1	0.33	-	-	-	-	-	-	-	-	-	-

	ヘルパンギーナ		流行性耳下腺炎		急性出血性結膜炎		流行性角結膜炎		細菌性髄膜炎(真菌性を含む)		無菌性髄膜炎		マイコプラズマ肺炎		クラミジア肺炎(オウム病は除く)		感染性胃腸炎(ロタウイルス)	
	報告数	定点当り	報告数	定点当り	報告数	定点当り	報告数	定点当り	報告数	定点当り	報告数	定点当り	報告数	定点当り	報告数	定点当り	報告数	定点当り
総数	1	0.02	2	0.04	0	0.00	12	1.71	0	0.00	0	0.00	3	0.25	0	0.00	0	0.00
鹿児島市	1	0.08	-	-	-	-	-	-	-	-	-	-	-	-	-	-	-	-
指宿	-	-	-	-	-	-	-	-	-	-	-	-	-	-
加世田	-	-	-	-	-	-	-	-	-	-	-	-	-	-
伊集院	-	-	-	-	-	-	-	-	-	-	-	-	-	-
川薩	-	-	-	-	-	-	9	9.00	-	-	-	-	1	1.00	-	-	-	-
出水	-	-	-	-	-	-	-	-	-	-	-	-	-	-
大口	-	-	-	-	-	-	-	-	1	1.00	-	-	-	-
始良	-	-	1	0.17	-	-	3	3.00	-	-	-	-	-	-	-	-	-	-
志布志	-	-	-	-	-	-	-	-	-	-	-	-	-	-
鹿屋	-	-	-	-	-	-	-	-	-	-	-	-	-	-	-	-	-	-
西之表	-	-	-	-	-	-	-	-	-	-	-	-	-	-
屋久島	-	-	1	0.50
名瀬	-	-	-	-	-	-	-	-	1	1.00	-	-	-	-
徳之島	-	-	-	-

年齢階級別疾病別患者報告数及び定点当たり報告数（男女合計）

2025年14週(03月31日～04月06日)

(インフルエンザ定点報告疾病)		合計	～5ヶ月	～11ヶ月	1歳	2	3	4	5	6	7	8	9	10～14	15～19	20～29	30～39	40～49	50～59	60～69	70～79	80歳～	
インフルエンザ	報告数	47	-	-	1	1	3	2	1	1	4	3	-	10	8	5	2	3	-	2	1	-	
	定点当り	0.53	-	-	0.01	0.01	0.03	0.02	0.01	0.01	0.05	0.03	-	0.11	0.09	0.06	0.02	0.03	-	0.02	0.01	-	
COVID-19	報告数	79	1	3	3	-	-	2	-	1	1	2	1	-	2	3	9	5	12	7	12	15	
	定点当り	0.90	0.01	0.03	0.03	-	-	0.02	-	0.01	0.01	0.02	0.01	-	0.02	0.03	0.10	0.06	0.14	0.08	0.14	0.17	
(小児科定点報告疾病)		合計	～5ヶ月	～11ヶ月	1歳	2	3	4	5	6	7	8	9	10～14	15～19	20歳～							
RSウイルス感染症	報告数	101	17	21	32	17	9	2	-	1	2	-	-	-	-	-	-	-	-	-	-	-	
	定点当り	2.02	0.34	0.42	0.64	0.34	0.18	0.04	-	0.02	0.04	-	-	-	-	-	-	-	-	-	-	-	
咽頭結膜熱	報告数	34	-	1	10	9	2	5	1	1	1	2	2	-	-	-	-	-	-	-	-	-	
	定点当り	0.68	-	0.02	0.20	0.18	0.04	0.10	0.02	0.02	0.02	0.04	0.04	-	-	-	-	-	-	-	-	-	
A群溶血性レンサ球菌咽頭炎	報告数	85	-	-	2	1	4	12	12	11	9	8	9	12	1	4	-	-	-	-	-	-	
	定点当り	1.70	-	-	0.04	0.02	0.08	0.24	0.24	0.22	0.18	0.16	0.18	0.24	0.02	0.08	-	-	-	-	-	-	
感染性胃腸炎	報告数	467	-	20	76	56	45	36	40	35	29	26	19	46	4	35	-	-	-	-	-	-	
	定点当り	9.34	-	0.40	1.52	1.12	0.90	0.72	0.80	0.70	0.58	0.52	0.38	0.92	0.08	0.70	-	-	-	-	-	-	
水痘	報告数	6	-	-	-	-	-	-	2	-	-	1	1	2	-	-	-	-	-	-	-	-	
	定点当り	0.12	-	-	-	-	-	-	0.04	-	-	0.02	0.02	0.04	-	-	-	-	-	-	-	-	
手足口病	報告数	1	-	-	1	-	-	-	-	-	-	-	-	-	-	-	-	-	-	-	-	-	
	定点当り	0.02	-	-	0.02	-	-	-	-	-	-	-	-	-	-	-	-	-	-	-	-	-	
伝染性紅斑	報告数	8	1	-	2	-	-	-	-	1	1	2	1	-	-	-	-	-	-	-	-	-	
	定点当り	0.16	0.02	-	0.04	-	-	-	-	0.02	0.02	0.04	0.02	-	-	-	-	-	-	-	-	-	
突発性発疹	報告数	8	-	3	4	1	-	-	-	-	-	-	-	-	-	-	-	-	-	-	-	-	
	定点当り	0.16	-	0.06	0.08	0.02	-	-	-	-	-	-	-	-	-	-	-	-	-	-	-	-	
ヘルパンギーナ	報告数	1	-	-	-	-	-	-	-	-	-	-	-	1	-	-	-	-	-	-	-	-	
	定点当り	0.02	-	-	-	-	-	-	-	-	-	-	-	0.02	-	-	-	-	-	-	-	-	
流行性耳下腺炎	報告数	2	-	-	-	1	-	-	-	-	1	-	-	-	-	-	-	-	-	-	-	-	
	定点当り	0.04	-	-	-	0.02	-	-	-	-	0.02	-	-	-	-	-	-	-	-	-	-	-	
(眼科定点報告疾病)		合計	～5ヶ月	～11ヶ月	1歳	2	3	4	5	6	7	8	9	10～14	15～19	20～29	30～39	40～49	50～59	60～69	70歳～		
急性出血性結膜炎	報告数	-	-	-	-	-	-	-	-	-	-	-	-	-	-	-	-	-	-	-	-	-	-
	定点当り	-	-	-	-	-	-	-	-	-	-	-	-	-	-	-	-	-	-	-	-	-	-
流行性角結膜炎	報告数	12	-	-	-	-	-	-	-	-	-	-	-	-	-	2	4	3	3	-	-	-	-
	定点当り	1.71	-	-	-	-	-	-	-	-	-	-	-	-	-	0.29	0.57	0.43	0.43	-	-	-	-
(基幹定点報告疾病)		合計	0歳	1～4	5～9	10～14	15～19	20～24	25～29	30～34	35～39	40～44	45～49	50～54	55～59	60～64	65～69	70歳～					
細菌性髄膜炎(真菌性を含む)	報告数	-	-	-	-	-	-	-	-	-	-	-	-	-	-	-	-	-	-	-	-	-	
	定点当り	-	-	-	-	-	-	-	-	-	-	-	-	-	-	-	-	-	-	-	-	-	
無菌性髄膜炎	報告数	-	-	-	-	-	-	-	-	-	-	-	-	-	-	-	-	-	-	-	-	-	
	定点当り	-	-	-	-	-	-	-	-	-	-	-	-	-	-	-	-	-	-	-	-	-	
マイコプラズマ肺炎	報告数	3	-	-	2	1	-	-	-	-	-	-	-	-	-	-	-	-	-	-	-	-	
	定点当り	0.25	-	-	0.17	0.08	-	-	-	-	-	-	-	-	-	-	-	-	-	-	-	-	
クラミジア肺炎(オウム病は除く)	報告数	-	-	-	-	-	-	-	-	-	-	-	-	-	-	-	-	-	-	-	-	-	
	定点当り	-	-	-	-	-	-	-	-	-	-	-	-	-	-	-	-	-	-	-	-	-	
感染性胃腸炎(ロタウイルス)	報告数	-	-	-	-	-	-	-	-	-	-	-	-	-	-	-	-	-	-	-	-	-	
	定点当り	-	-	-	-	-	-	-	-	-	-	-	-	-	-	-	-	-	-	-	-	-	