鹿児島県感染症情報

2026 年 第 40 週報（9 月 28 日～10 月 4 日）

発 行： 鹿児島県環境保健センター（ 内容に関するお問い合わせ：感染症対策課感染症保健予防係 ）
※ 感染症のホームページアドレス http://www.pref.kagoshima.jp/kenko-fukushi/kenko-iryo/kansen/index.html

県内のインフルエンザの報告数は 603 人で、前週より 214 人多く、定点当たりの報告数は 10.58 でした。感染性胃腸炎の報告数は 96 人で、前週より６人多く、定点当たりの報告数は 3.10 でした。Ａ群溶血性レンサ球菌咽頭炎の報告数は 55 人で、前週より 23 人多く、定点当たりの報告数は 1.77 でした。

【注目情報】

インフルエンザの定点当たりの報告数が 10.58 となり、注意報発令基準である 10.00 を超えたことから、10 月８日に県下にインフルエンザ流行発生注意報を発令しました。今後大きな流行が発生する可能性もあるため、注意が必要です。保健所別では、５保健所が流行発生注意報の基準値を超えています。

インフルエンザの感染経路は、感染した人の咳やくしゃみ等のしぶき（飛まつ）を吸い込むことによる飛まつ感染や、患者と接触したり、ウイルスが付着した手で口や鼻に触れることによる接触感染が知られています。発症前日から発症後３～７日間は鼻やのどからウイルスを排出するといわれています。このため、ウイルスを排出している間は、外出を控える必要があります。

インフルエンザの感染対策には、外出後の手洗い、適度な湿度の保持、十分な休養とバランスのとれた栄養摂取、人混みや繁華街への外出を控えること、こまめに換気をすること等が有効と考えられています。また、65 歳以上の方などを対象にインフルエンザワクチンの定期接種が開始されています。希望される方は、できるだけお早めに接種をお願いします。

県ホームページに感染対策の情報等を掲載しておりますので、ご確認ください。

＜インフルエンザ＞：https://www.pref.kagoshima.jp/ae06/kenko-fukushi/kenko-iryo/kansen/info/infuru.html

全数把握対象疾患の届出状況

一類感染症	届出報告なし
二類感染症	結核５例（肺結核４例、肺結核及び結核性リンパ節炎１例）
三類感染症	届出報告なし
四類感染症	レプトスピラ症１例
五類感染症	梅毒１例　追加 劇症型溶血性レンサ球菌感染症１例（39 週）、梅毒１例（39 週）

定点把握対象疾患の届出状況

・今週の定点医療機関は、急性呼吸器感染症(ARI)定点 57、小児科定点 31 です。

・流行発生警報の基準値(開始基準値及び終息基準値)以上の保健所

【咽頭結膜熱(開始 3.0、終息 1.0)】：鹿屋(5.50)

【手足口病(開始 5.0、終息 2.0)】：伊集院(7.00)、屋久島(8.00)

【ヘルパンギーナ(開始 6.0、終息 2.0)】：伊集院(4.00)

・流行発生注意報の基準値以上の保健所

【インフルエンザ（基準値 10.0)】：鹿児島市(12.71)、伊集院(11.50)、大口(18.50)、鹿屋(11.50)、名瀬(23.60)

※ 週報発行後、医療機関、保健所から追加、訂正報告があり、全数・定点の数値が変更される場合があります。

全数把握対象疾患の届出状況（鹿児島県）

類型	疾患名	5週前（2026年35週）	4週前（2026年36週）	3週前（2026年37週）	2週前（2026年38週）	1週前（2026年39週）	今週（2026年40週）	2026年累積	2025年累積
二類	結核	6	8	5	3	2	5	172	208
三類	細菌性赤痢	0	0	0	0	0	0	0	2
	腸管出血性大腸菌感染症	4	2	7	2	0	0	44	88
四類	E型肝炎	0	0	0	0	0	0	2	0
	A型肝炎	0	0	0	0	0	0	1	0
	重症熱性血小板減少症候群(SFTS)	1	0	0	1	0	0	10	9
	つつが虫病	0	0	0	0	0	0	16	16
	日本紅斑熱	0	0	1	0	0	0	5	18
	マラリア	0	0	0	0	0	0	1	0
	レジオネラ症	1	2	0	0	1	0	20	24
	レプトスピラ症	0	0	0	0	0	1	1	2
五類	アメーバ赤痢	0	0	0	0	0	0	2	4
	ウイルス性肝炎	0	0	0	0	0	0	1	2
	カルバペネム耐性腸内細菌目細菌感染症	0	0	0	0	0	0	4	15
	急性脳炎	1	1	0	0	0	0	8	6
	クロイツフェルト・ヤコブ病	1	0	0	0	0	0	2	6
	劇症型溶血性レンサ球菌感染症	0	0	0	0	2	0	4	11
	後天性免疫不全症候群（HIV感染症を含む）	0	1	0	0	0	0	8	8
	ジアルジア症	0	0	0	0	0	0	0	1
	侵襲性インフルエンザ菌感染症	0	0	0	0	0	0	3	7
	侵襲性髄膜炎菌感染症	0	0	0	0	0	0	1	0
	侵襲性肺炎球菌感染症	0	1	1	0	0	0	17	24
	水痘（入院例）	2	0	0	1	0	0	7	4
	梅毒	4	2	0	1	1	1	77	103
	播種性クリプトコックス症	0	0	0	0	0	0	4	4
	破傷風	1	1	0	0	0	0	2	4
	バンコマイシン耐性腸球菌感染症	0	0	0	0	0	0	1	0
	百日咳	0	0	0	0	0	0	11	1721
	麻しん	0	0	0	0	0	0	34	2

定点把握対象疾患の届出状況

● 急性呼吸器感染症(ARI)

第40週の急性呼吸器感染症の報告数は3,148人で、前週より716人多く、定点当たりの報告数は55.23であった。年齢別では、１～４歳(1,164人)、５～９歳(630人)、10～14歳(315人)の順に多かった。保健所別の定点当たり報告数は、鹿屋保健所(136.25)、西之表保健所(83.50)、名瀬保健所(69.60)の順に多い。

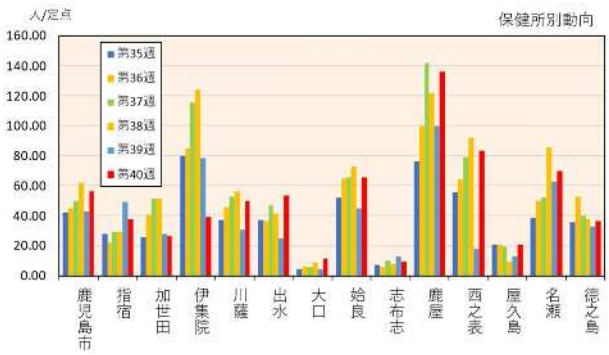

☆急性呼吸器感染症（Acute Respiratory Infection：ARI）とは急性の上気道炎（鼻炎、副鼻腔炎、中耳炎、咽頭炎、喉頭炎）又は下気道炎（気管支炎、細気管支炎、肺炎）をおこす病原体による症候群の総称です。インフルエンザ新型コロナウイルス、RSウイルス、咽頭結膜熱、A群溶血性レンサ球菌咽頭炎、ヘルパンギーナなどが含まれます。

● 定点把握対象疾患（定点当たり報告数の上位３疾患）

(1)　インフルエンザ

第 40 週のインフルエンザの報告数は 603 人で、前週より 214 人多く、定点当たりの報告数は 10.58 であった。年齢別では、10～14 歳(71 人)、４歳(43 人)、５歳(41 人)の順に多かった。保健所別の定点当たり報告数は、名瀬保健所(23.60)、大口保健所(18.50)、鹿児島市保健所(12.71)の順に多い。

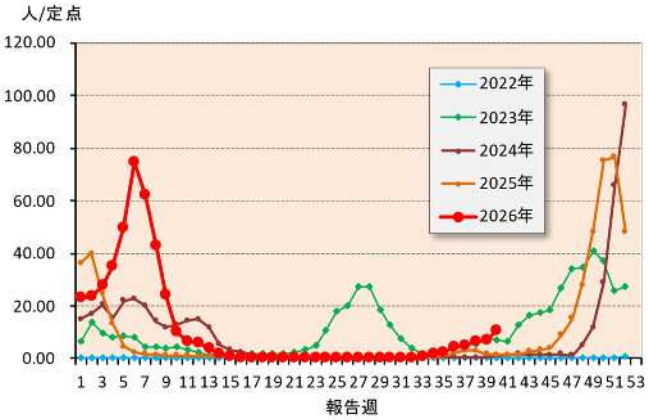

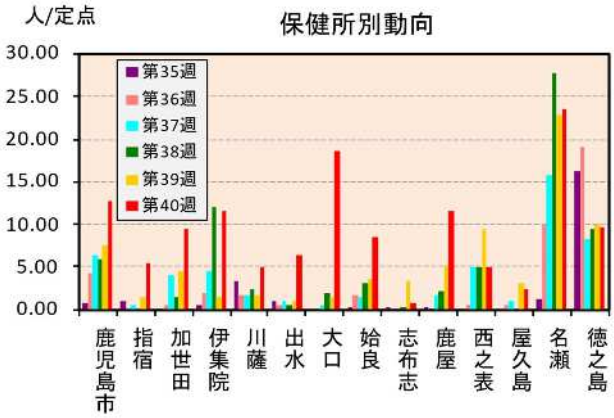

(2)　感染性胃腸炎

第 40 週の感染性胃腸炎の報告数は 96 人で、前週より６人多く、定点当たりの報告数は 3.10 であった。年齢別では、10～14 歳(22 人)、２歳(13 人)、１歳(11 人)の順に多かった。保健所別の定点当たり報告数は、鹿屋保健所(7.50)、加世田保健所・川薩保健所(それぞれ 6.00)、鹿児島市保健所(4.75)の順に多い。

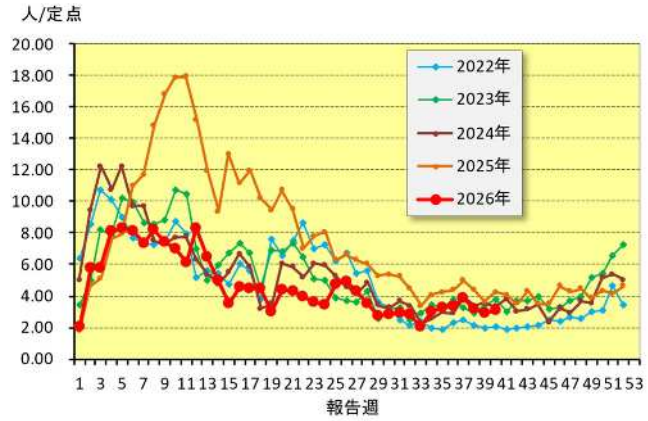

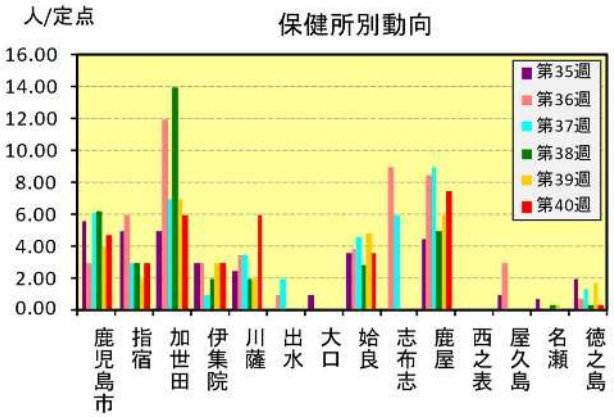

(3)　Ａ群溶血性レンサ球菌咽頭炎

第 40 週のＡ群溶血性レンサ球菌咽頭炎の報告数は 55 人で、前週より 23 人多く、定点当たりの報告数は 1.77 であった。年齢別では、５歳(13 人)、４歳(10 人)、７歳(７人)の順に多かった。保健所別の定点当たり報告数は、伊集院保健所(6.00)、出水保健所・鹿屋保健所(それぞれ 4.00)、姶良保健所(3.80)の順に多い。

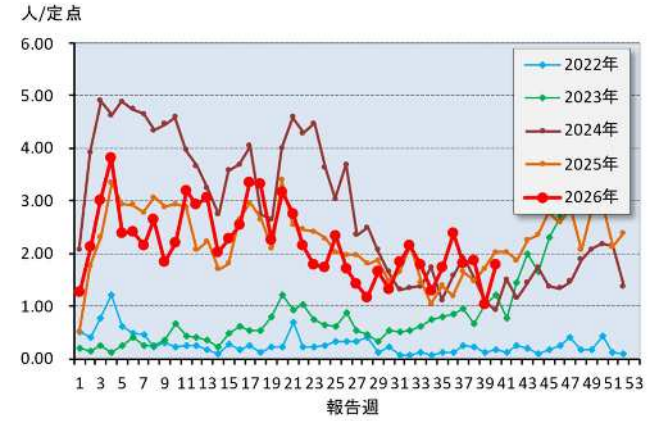

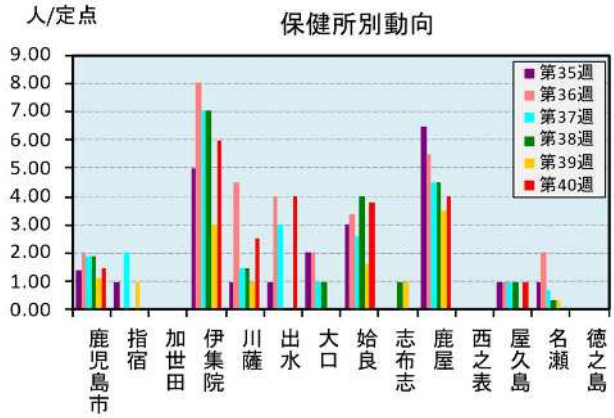

● 今週の疾患別報告数・定点あたり報告数・年累積報告数

2026年	（報　告　週）	第40週

定点種別	定点報告疾患	報告数	定点当り	累積報告数（2026年）
急性呼吸器感染症定点	○ 急性呼吸器感染症	3,148	55.23	128,108
	○ インフルエンザ	603	10.58	24,642
	○ COVID-19	35	0.61	4,365
小児科定点	○ 咽頭結膜熱	31	1.00	1,110
	○ A群溶血性レンサ球菌咽頭炎	55	1.77	2,718
	○ 感染性胃腸炎	96	3.10	5,801
	○ 水 痘	6	0.19	384
	○ 手足口病	24	0.77	2,966
	○ 伝染性紅斑	3	0.10	471
	突発性発しん	7	0.23	431
	○ ヘルパンギーナ	26	0.84	607
	流行性耳下腺炎	−	−	30
	○ RSウイルス感染症	42	1.35	1,618
眼科定点	急性出血性結膜炎	−	−	1
	○ 流行性角結膜炎	1	0.14	149
基幹定点	細菌性髄膜炎（真菌性を含む）	−	−	2
	無菌性髄膜炎	−	−	6
	○ マイコプラズマ肺炎	5	0.42	58
	クラミジア肺炎（オウム病は除く）	−	−	4
	感染性胃腸炎（ロタウイルス）	−	−	2
報　告　数　合　計		4,082	−	173,473

● ５週間前から今週までの疾患別報告数・定点当たり報告数

		5週前（2026年35週）	4週前（2026年36週）	3週前（2026年37週）	2週前（2026年38週）	1週前（2026年39週）	今週（2026年40週）
急性呼吸器感染症	報告数	2,360	2,823	3,171	3,493	2,432	3,148
	定点当り	41.40	49.53	55.63	61.28	42.67	55.23
インフルエンザ	報告数	132	248	274	364	389	603
	定点当り	2.32	4.35	4.81	6.39	6.82	10.58
COVID-19	報告数	47	35	37	45	25	35
	定点当り	0.82	0.61	0.65	0.79	0.44	0.61
RSウイルス感染症	報告数	47	62	47	40	34	42
	定点当り	1.52	2.00	1.52	1.29	1.10	1.35
咽頭結膜熱	報告数	11	30	25	20	19	31
	定点当り	0.35	0.97	0.81	0.65	0.61	1.00
A群溶血性レンサ球菌咽頭炎	報告数	54	74	56	58	32	55
	定点当り	1.74	2.39	1.81	1.87	1.03	1.77
感染性胃腸炎	報告数	100	103	120	99	90	96
	定点当り	3.23	3.32	3.87	3.19	2.90	3.10
水 痘	報告数	5	12	5	10	3	6
	定点当り	0.16	0.39	0.16	0.32	0.10	0.19
手足口病	報告数	9	19	14	11	5	24
	定点当り	0.29	0.61	0.45	0.35	0.16	0.77
伝染性紅斑	報告数	4	3	1	−	1	3
	定点当り	0.13	0.10	0.03	−	0.03	0.10
突発性発しん	報告数	15	13	17	8	15	7
	定点当り	0.48	0.42	0.55	0.26	0.48	0.23
ヘルパンギーナ	報告数	10	13	23	33	14	26
	定点当り	0.32	0.42	0.74	1.06	0.45	0.84
流行性耳下腺炎	報告数	−	−	3	1	1	−
	定点当り	−	−	0.10	0.03	0.03	−
急性出血性結膜炎	報告数	−	−	−	−	−	−
	定点当り	−	−	−	−	−	−
流行性角結膜炎	報告数	5	1	9	2	−	1
	定点当り	0.71	0.14	1.29	0.29	−	0.14
細菌性髄膜炎（真菌性を含む）	報告数	1	−	−	−	−	−
	定点当り	0.08	−	−	−	−	−
無菌性髄膜炎	報告数	−	−	−	1	1	−
	定点当り	−	−	−	0.08	0.08	−
マイコプラズマ肺炎	報告数	−	1	3	−	1	5
	定点当り	−	0.08	0.25	−	0.08	0.42
クラミジア肺炎（オウム病は除く）	報告数	−	−	−	1	−	−
	定点当り	−	−	−	0.08	−	−
感染性胃腸炎（ロタウイルス）	報告数	−	−	−	−	−	−
	定点当り	−	−	−	−	−	−

● 疾病別保健所別患者報告数及び定点当たり報告数（男女合計）

2026年40週(9月28日～10月4日)

	急性呼吸器感染症		インフルエンザ		COVID-19		RSウイルス感染症		咽頭結膜熱		A群溶血性レンサ球菌咽頭炎		感染性胃腸炎		水 痘		手足口病		伝染性紅斑	
	報告数	定点当り	報告数	定点当り	報告数	定点当り	報告数	定点当り	報告数	定点当り	報告数	定点当り	報告数	定点当り	報告数	定点当り	報告数	定点当り	報告数	定点当り
総 数	3,148	55.23	603	10.58	35	0.61	42	1.35	31	1.00	55	1.77	96	3.10	6	0.19	24	0.77	3	0.10
鹿児島市	785	56.07	178	12.71	14	1.00	13	1.63	8	1.00	12	1.50	38	4.75	5	0.63	－	－	－	－
指宿	76	38.00	11	5.50	－	－	－	－	2	2.00	－	－	3	3.00	－	－	－	－	－	－
加世田	53	26.50	19	9.50	－	－	－	－	－	－	－	－	6	6.00	－	－	－	－	－	－
伊集院	78	39.00	23	11.50	1	0.50	8	8.00	－	－	6	6.00	3	3.00	－	－	7	7.00	－	－
川薩	150	50.00	15	5.00	4	1.33	－	－	3	1.50	5	2.50	12	6.00	－	－	5	2.50	2	1.00
出水	107	53.50	13	6.50	－	－	9	9.00	－	－	4	4.00	－	－	－	－	1	1.00	－	－
大口	23	11.50	37	18.50	1	0.50	1	1.00	－	－	－	－	－	－	－	－	－	－	－	－
姶良	527	65.88	68	8.50	3	0.38	8	1.60	6	1.20	19	3.80	18	3.60	－	－	1	0.20	－	－
志布志	27	9.00	2	0.67	－	－	－	－	－	－	－	－	－	－	－	－	－	－	－	－
鹿屋	545	136.25	46	11.50	6	1.50	1	0.50	11	5.50	8	4.00	15	7.50	1	0.50	1	0.50	1	0.50
西之表	167	83.50	10	5.00	1	0.50	1	1.00	－	－	－	－	－	－	－	－	1	1.00	－	－
屋久島	42	21.00	5	2.50	1	0.50	1	1.00	－	－	1	1.00	－	－	－	－	8	8.00	－	－
名瀬	348	69.60	118	23.60	3	0.60	－	－	－	－	－	－	－	－	－	－	－	－	－	－
徳之島	220	36.67	58	9.67	1	0.17	－	－	1	0.33	－	－	1	0.33	－	－	－	－	－	－

	突発性発しん		ヘルパンギーナ		流行性耳下腺炎		急性出血性結膜炎		流行性角結膜炎		細菌性髄膜炎(真菌性を含む)		無菌性髄膜炎		マイコプラズマ肺炎		クラミジア肺炎(オウム病は除く)		感染性胃腸炎(ロタウイルス)	
	報告数	定点当り	報告数	定点当り	報告数	定点当り	報告数	定点当り	報告数	定点当り	報告数	定点当り	報告数	定点当り	報告数	定点当り	報告数	定点当り	報告数	定点当り
総 数	7	0.23	26	0.84	0	0.00	0	0.00	1	0.14	0	0.00	0	0.00	5	0.42	0	0.00	0	0.00
鹿児島市	2	0.25	3	0.38	－	－	－	－	－	－	－	－	－	－	－	－	－	－	－	－
指宿	－	－	1	1.00	－	－	…	…	…	…	－	－	－	－	－	－	－	－	－	－
加世田	－	－	4	4.00	－	－	…	…	…	…	－	－	－	－	－	－	－	－	－	－
伊集院	－	－	4	4.00	－	－	…	…	…	…	－	－	－	－	－	－	－	－	－	－
川薩	1	0.50	3	1.50	－	－	－	－	1	1.00	－	－	－	－	－	－	－	－	－	－
出水	－	－	1	1.00	－	－	…	…	…	…	－	－	－	－	－	－	－	－	－	－
大口	－	－	－	－	－	－	…	…	…	…	－	－	－	－	－	－	－	－	－	－
姶良	1	0.20	7	1.40	－	－	－	－	－	－	－	－	－	－	2	2.00	－	－	－	－
志布志	－	－	－	－	－	－	…	…	…	…	－	－	－	－	－	－	－	－	－	－
鹿屋	3	1.50	2	1.00	－	－	－	－	－	－	－	－	－	－	2	2.00	－	－	－	－
西之表	－	－	－	－	－	－	…	…	…	…	－	－	－	－	－	－	－	－	－	－
屋久島	－	－	1	1.00	－	－	…	…	…	…	…	…	…	…	…	…	…	…	…	…
名瀬	－	－	－	－	－	－	…	…	…	…	－	－	－	－	1	1.00	－	－	－	－
徳之島	－	－	－	－	－	－	…	…	…	…	…	…	…	…	…	…	…	…	…	…

● 年齢階級別疾病別患者報告数及び定点当たり報告数（男女合計）

2026年40週(9月28日～10月4日)

(急性呼吸器感染症定点報告疾病)		合計	0歳	1～4歳	5～9歳	10～14歳	15～19歳	20～29歳	30～39歳	40～49歳	50～59歳	60～69歳	70～79歳	80歳～								
急性呼吸器感染症	報告数	3,148	184	1,164	630	315	87	75	105	115	100	123	139	111	-	-	-	-	-	-	-	-
	定点当り	55.23	3.23	20.42	11.05	5.53	1.53	1.32	1.84	2.02	1.75	2.16	2.44	1.95	-	-	-	-	-	-	-	-
(急性呼吸器感染症定点報告疾病)		合計	～5か月	～11か月	1歳	2歳	3歳	4歳	5歳	6歳	7歳	8歳	9歳	10～14歳	15～19歳	20～29歳	30～39歳	40～49歳	50～59歳	60～69歳	70～79歳	80歳～
インフルエンザ	報告数	603	4	7	31	29	39	43	41	32	27	20	20	71	14	20	30	31	38	37	32	37
	定点当り	10.58	0.07	0.12	0.54	0.51	0.68	0.75	0.72	0.56	0.47	0.35	0.35	1.25	0.25	0.35	0.53	0.54	0.67	0.65	0.56	0.65
COVID-19	報告数	35	-	2	4	1	2	1	-	-	1	-	-	1	4	5	2	3	4	2	2	1
	定点当り	0.61	-	0.04	0.07	0.02	0.04	0.02	-	-	0.02	-	-	0.02	0.07	0.09	0.04	0.05	0.07	0.04	0.04	0.02
(小児科定点報告疾病)		合計	～5か月	～11か月	1歳	2歳	3歳	4歳	5歳	6歳	7歳	8歳	9歳	10～14歳	15～19歳	20歳～						
RSウイルス感染症	報告数	42	4	6	20	4	4	1	3	-	-	-	-	-	-	-	-	-	-	-	-	-
	定点当り	1.35	0.13	0.19	0.65	0.13	0.13	0.03	0.10	-	-	-	-	-	-	-	-	-	-	-	-	-
咽頭結膜熱	報告数	31	-	1	16	5	3	3	-	-	2	-	1	-	-	-	-	-	-	-	-	-
	定点当り	1.00	-	0.03	0.52	0.16	0.10	0.10	-	-	0.06	-	0.03	-	-	-	-	-	-	-	-	-
A群溶血性レンサ球菌咽頭炎	報告数	55	-	-	2	1	6	10	13	6	7	4	1	4	-	1	-	-	-	-	-	-
	定点当り	1.77	-	-	0.06	0.03	0.19	0.32	0.42	0.19	0.23	0.13	0.03	0.13	-	0.03	-	-	-	-	-	-
感染性胃腸炎	報告数	96	2	6	11	13	7	4	7	2	7	5	5	22	1	4	-	-	-	-	-	-
	定点当り	3.10	0.06	0.19	0.35	0.42	0.23	0.13	0.23	0.06	0.23	0.16	0.16	0.71	0.03	0.13	-	-	-	-	-	-
水痘	報告数	6	-	-	-	-	1	-	1	1	-	-	-	3	-	-	-	-	-	-	-	-
	定点当り	0.19	-	-	-	-	0.03	-	0.03	0.03	-	-	-	0.10	-	-	-	-	-	-	-	-
手足口病	報告数	24	1	5	6	9	-	1	2	-	-	-	-	-	-	-	-	-	-	-	-	-
	定点当り	0.77	0.03	0.16	0.19	0.29	-	0.03	0.06	-	-	-	-	-	-	-	-	-	-	-	-	-
伝染性紅斑	報告数	3	-	-	-	-	1	1	1	-	-	-	-	-	-	-	-	-	-	-	-	-
	定点当り	0.10	-	-	-	-	0.03	0.03	0.03	-	-	-	-	-	-	-	-	-	-	-	-	-
突発性発疹	報告数	7	-	-	7	-	-	-	-	-	-	-	-	-	-	-	-	-	-	-	-	-
	定点当り	0.23	-	-	0.23	-	-	-	-	-	-	-	-	-	-	-	-	-	-	-	-	-
ヘルパンギーナ	報告数	26	-	3	8	5	4	2	1	1	1	-	-	-	-	1	-	-	-	-	-	-
	定点当り	0.84	-	0.10	0.26	0.16	0.13	0.06	0.03	0.03	0.03	-	-	-	-	0.03	-	-	-	-	-	-
流行性耳下腺炎	報告数	-	-	-	-	-	-	-	-	-	-	-	-	-	-	-	-	-	-	-	-	-
	定点当り	-	-	-	-	-	-	-	-	-	-	-	-	-	-	-	-	-	-	-	-	-
(眼科定点報告疾病)		合計	～5か月	～11か月	1歳	2歳	3歳	4歳	5歳	6歳	7歳	8歳	9歳	10～14歳	15～19歳	20～29歳	30～39歳	40～49歳	50～59歳	60～69歳	70歳～	
急性出血性結膜炎	報告数	-	-	-	-	-	-	-	-	-	-	-	-	-	-	-	-	-	-	-	-	-
	定点当り	-	-	-	-	-	-	-	-	-	-	-	-	-	-	-	-	-	-	-	-	-
流行性角結膜炎	報告数	1	-	-	-	-	-	-	-	-	-	-	-	-	-	-	-	-	-	1	-	-
	定点当り	0.14	-	-	-	-	-	-	-	-	-	-	-	-	-	-	-	-	-	0.14	-	-
(基幹定点報告疾病)		合計	0歳	1～4歳	5～9歳	10～14歳	15～19歳	20～24歳	25～29歳	30～34歳	35～39歳	40～44歳	45～49歳	50～54歳	55～59歳	60～64歳	65～69歳	70歳～				
細菌性髄膜炎(真菌性を含む)	報告数	-	-	-	-	-	-	-	-	-	-	-	-	-	-	-	-	-	-	-	-	-
	定点当り	-	-	-	-	-	-	-	-	-	-	-	-	-	-	-	-	-	-	-	-	-
無菌性髄膜炎	報告数	-	-	-	-	-	-	-	-	-	-	-	-	-	-	-	-	-	-	-	-	-
	定点当り	-	-	-	-	-	-	-	-	-	-	-	-	-	-	-	-	-	-	-	-	-
マイコプラズマ肺炎	報告数	5	-	2	1	2	-	-	-	-	-	-	-	-	-	-	-	-	-	-	-	-
	定点当り	0.42	-	0.17	0.08	0.17	-	-	-	-	-	-	-	-	-	-	-	-	-	-	-	-
クラミジア肺炎(オウム病は除く)	報告数	-	-	-	-	-	-	-	-	-	-	-	-	-	-	-	-	-	-	-	-	-
	定点当り	-	-	-	-	-	-	-	-	-	-	-	-	-	-	-	-	-	-	-	-	-
感染性胃腸炎(ロタウイルス)	報告数	-	-	-	-	-	-	-	-	-	-	-	-	-	-	-	-	-	-	-	-	-
	定点当り	-	-	-	-	-	-	-	-	-	-	-	-	-	-	-	-	-	-	-	-	-

病原体サーベイランス

● 急性呼吸器感染症(ARI)病原体サーベイランス

・急性呼吸器感染症(ARI)病原体定点医療機関において、急性呼吸器感染症と診断された患者から採取された検体の病原体検出情報を掲載します。

(症例定義)
咳嗽、咽頭痛、呼吸困難、鼻汁、鼻閉のいずれか１つ以上の症状を呈し、発症から 10 日以内の急性的な症状であり、かつ医師が感染症を疑う外来症例

病原体検出情報（検体採取週別）

検出病原体	29週	30週	31週	32週	33週	34週	35週	36週	37週	38週	39週	40週	計(2025年15週-2026年40週)
インフルエンザウイルス A	0	0	0	0	0	0	0	4	0	0	0	0	31
インフルエンザウイルス B	0	0	0	0	0	0	0	0	0	0	0	0	23
新型コロナウイルス	0	1	1	1	0	3	1	0	0	0	0	0	61
RSウイルス A	0	0	0	2	0	0	0	1	0	0	0	1	42
RSウイルス B	0	1	0	2	1	2	3	3	3	0	3	1	59
パラインフルエンザウイルス 1型	0	4	0	0	1	0	0	0	0	0	0	0	40
パラインフルエンザウイルス 2型	0	0	0	0	0	0	0	0	0	0	0	0	9
パラインフルエンザウイルス 3型	1	3	2	4	0	1	2	0	1	1	0	1	65
パラインフルエンザウイルス 4型	0	1	0	1	0	1	0	0	0	2	0	1	15
ヒトメタニューモウイルス	1	1	0	2	5	0	1	0	0	0	0	0	32
ライノウイルス/エンテロウイルス	0	2	2	1	2	4	4	6	6	7	4	4	319
アデノウイルス	1	4	0	2	2	1	0	2	5	5	1	1	119
その他	0	0	0	0	0	0	0	0	0	0	0	0	3
検出病原体(計) ＊1	3	17	5	15	11	12	11	16	15	15	8	9	818
検体数	1	10	2	8	9	7	11	12	13	11	4	6	731
うち病原体検出なし	0	0	0	1	2	0	4	0	4	2	0	0	156

＊1 同一の検体から複数の病原体が検出される場合があります。

病原体検出情報（2025年15週-2026年40週までの集計）

検出病原体	0歳	1-4歳	5-9歳	10歳代	20歳代	30歳代	40歳代	50歳代	60歳代	70歳代	80歳代	90歳代以上	計
インフルエンザウイルス A	3	15	1	1	2	2	3	0	0	3	0	1	31
インフルエンザウイルス B	3	6	7	2	1	3	0	0	0	1	0	0	23
新型コロナウイルス	9	15	6	5	0	10	4	5	2	4	1	0	61
RSウイルス A	12	30	0	0	0	0	0	0	0	0	0	0	42
RSウイルス B	17	38	1	0	2	0	1	0	0	0	0	0	59
パラインフルエンザウイルス 1型	7	29	1	1	1	1	0	0	0	0	0	0	40
パラインフルエンザウイルス 2型	1	6	2	0	0	0	0	0	0	0	0	0	9
パラインフルエンザウイルス 3型	23	29	2	1	3	0	1	2	4	0	0	0	65
パラインフルエンザウイルス 4型	5	10	0	0	0	0	0	0	0	0	0	0	15
ヒトメタニューモウイルス	7	16	2	1	2	0	0	3	1	0	0	0	32
ライノウイルス/エンテロウイルス	83	205	8	4	3	7	6	2	0	1	0	0	319
アデノウイルス	33	83	3	0	0	0	0	0	0	0	0	0	119
その他	0	1	1	0	0	0	0	1	0	0	0	0	3
検出病原体(計) ＊1	203	483	34	15	14	23	15	13	7	9	1	1	818
検体数	154	365	51	24	26	33	29	17	13	14	3	2	731
うち病原体検出なし	18	53	21	10	12	10	14	4	6	5	2	1	156

＊1 同一の検体から複数の病原体が検出される場合があります。

COVID-19 入院サーベイランス

・基幹定点に入院した、新型コロナウイルス感染症患者の報告数です。

● COVID-19 入院患者報告数
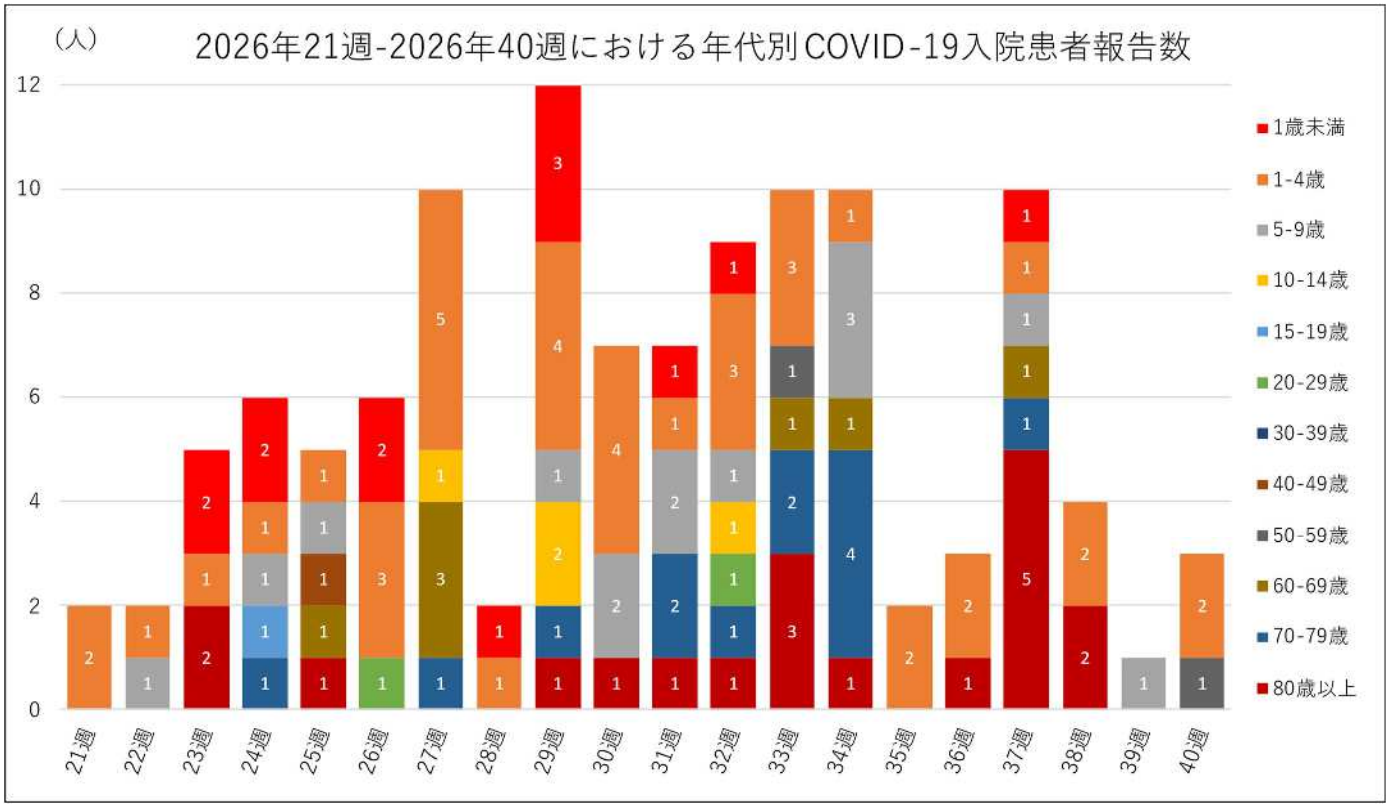
報告週	1歳未満	1-4歳	5-9歳	10-14歳	15-19歳	20-29歳	30-39歳	40-49歳	50-59歳	60-69歳	70-79歳	80歳以上	計	再掲	
														ICU入室	人工呼吸器利用
21週	0	2	0	0	0	0	0	0	0	0	0	0	2	0	0
22週	0	1	1	0	0	0	0	0	0	0	0	0	2	0	0
23週	2	1	0	0	0	0	0	0	0	0	0	2	5	0	0
24週	2	1	1	0	1	0	0	0	0	0	1	0	6	0	0
25週	0	1	1	0	0	0	0	1	0	1	0	1	5	0	0
26週	2	3	0	0	0	1	0	0	0	0	0	0	6	0	0
27週	0	5	0	1	0	0	0	0	0	3	1	0	10	0	0
28週	1	1	0	0	0	0	0	0	0	0	0	0	2	0	0
29週	3	4	1	2	0	0	0	0	0	0	1	1	12	0	0
30週	0	4	2	0	0	0	0	0	0	0	0	1	7	0	0
31週	1	1	2	0	0	0	0	0	0	0	2	1	7	0	0
32週	1	3	1	1	0	1	0	0	0	0	1	1	9	0	0
33週	0	3	0	0	0	0	0	0	1	1	2	3	10	0	0
34週	0	1	3	0	0	0	0	0	0	1	4	1	10	0	0
35週	0	2	0	0	0	0	0	0	0	0	0	0	2	0	0
36週	0	2	0	0	0	0	0	0	0	0	0	1	3	0	0
37週	1	1	1	0	0	0	0	0	0	1	1	5	10	0	0
38週	0	2	0	0	0	0	0	0	0	0	0	2	4	0	0
39週	0	0	1	0	0	0	0	0	0	0	0	0	1	0	0
40週	0	2	0	0	0	0	0	0	1	0	0	0	3	0	0
計 (2026年1週-40週)	14	42	17	4	2	4	0	1	4	8	16	28	140	0	0