

鹿児島県感染症情報

2014年 第37週報 (9月8日~9月14日)

発行：鹿児島県環境保健センター

※感染症のホームページアドレス <http://www.pref.kagoshima.jp/kenko-fukushi/kenko-iryu/kansen/index.html>

RS ウイルス感染症の報告数は、3週連続で増加しました。大きな流行があった平成25年の報告数に近づいてきました。予防対策としては、マスクの着用、ドア・手すり等の消毒や手洗いの励行が大切です。

★ RS ウイルス感染症の発生動向とその予防対策

今週のRS ウイルス感染症の報告数は、前週(94人)より38人多い132人(定点当たり報告数2.40)でした。前週の報告数を上回った保健所は、西之表(17.00)、鹿児島市(4.38)、川薩(4.25)をはじめ7保健所で、特に、西之表保健所の増加は顕著でした。また、年齢別では、2歳以下が全体に占める割合が約9割でした。図には、第35~37週における年齢別の割合を示してあります。

本疾患は、飛沫や接触により感染拡大しますので、飛沫感染対策としては、マスクの着用、接触感染対策としては、患者の鼻汁、気道分泌物等の付着した物の取り扱いに十分注意し、ドア・手すり等の消毒や手洗いの励行に努めてください。

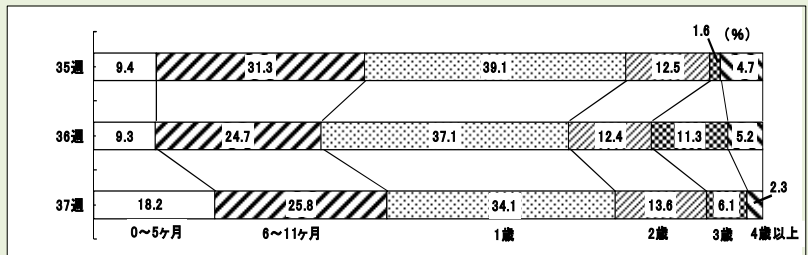


図 第35~37週における年齢別の割合

デング熱の国内感染例の報告が続いています。予防対策としては、蚊に刺されない工夫をすることが重要です。

★ デング熱の発生動向とその予防対策

県内では、平成26年第37週現在デング熱の届出はありません。全国では第37週までに248例(男性149例、女性99例)の届出があり、国内感染例は、第37週までの累積116例でした(数値は、速報値です)。図には、平成26年における週別の累積届出数を示してあります。予防対策としては、蚊に刺されない工夫が重要です。長袖の服、長ズボンの着用、虫よけ剤を使用し、蚊を寄せ付けないようにしてください。また、蚊に刺されてから3~7日程度で高熱が見られた場合には、早めに医療機関を受診してください。

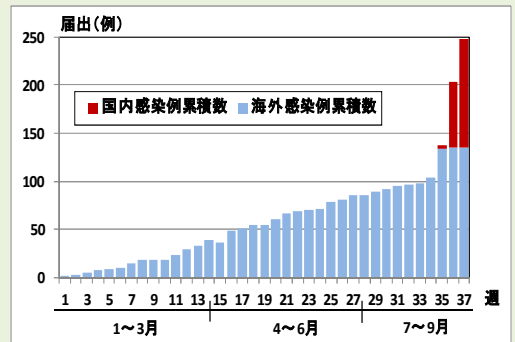


図 平成26年における週別の累積届出数

A群溶血性レンサ球菌咽頭炎の報告数は、4週連続で増加しました。同時期と比較すると、高値で推移していることから今後の動向には注意が必要です。手洗い、うがいによる予防対策を徹底してください。

☆一~五類感染症(全数報告疾患)の発生状況

一類感染症	発生報告なし
二類感染症	結核6例(肺結核3例、結核性髄膜炎1例、無症状病原体保有者2例) 追加結核(26週:1例、27週:1例、36週:1例)
三類感染症	発生報告なし
四類感染症	A型肝炎1例、日本紅斑熱1例
五類感染症	ウイルス性肝炎1例 追加侵襲性肺炎球菌感染症(36週:成人1例)

☆定点報告疾患の発生状況

- ・今週の定点医療機関は、インフルエンザ定点93、小児科定点55です。
- ・第37週の定点把握対象疾患の総報告数は762人で、前週(695人)より67人多かった(詳細については後述)。

・流行発生警報の基準値(開始基準値及び終息基準値)以上の保健所

【ヘルパンギーナ(開始6、終息2)]: 加世田(3.67)、鹿児島市(2.08)

・流行発生注意報の基準値以上の保健所

今週は、流行発生注意報域の保健所はなかった。

※ (数値) は定点当たり報告数

※ アンダーラインは今週基準値以上の保健所

☆定点報告疾患（定点当たり報告数の上位3疾患の発生状況）

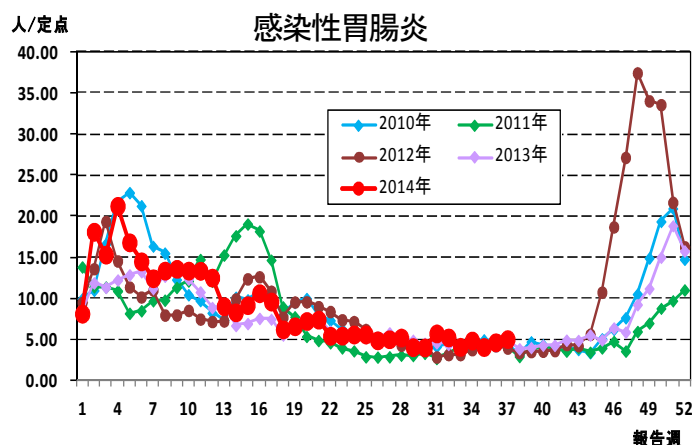
(1) 感染性胃腸炎

第37週の感染性胃腸炎の報告数は278人で、前週より21人多く、定点当たりの報告数は5.05であった。

年齢別では、20歳以上(42人)、1歳(41人)、10～14歳(34人)の順に多かった。

保健所別の定点当たり報告数は、鹿屋保健所(10.60)、始良保健所(10.43)、加世田保健所(9.67)の順に多い。

流行発生警報域の保健所は、19週連続でなかった。

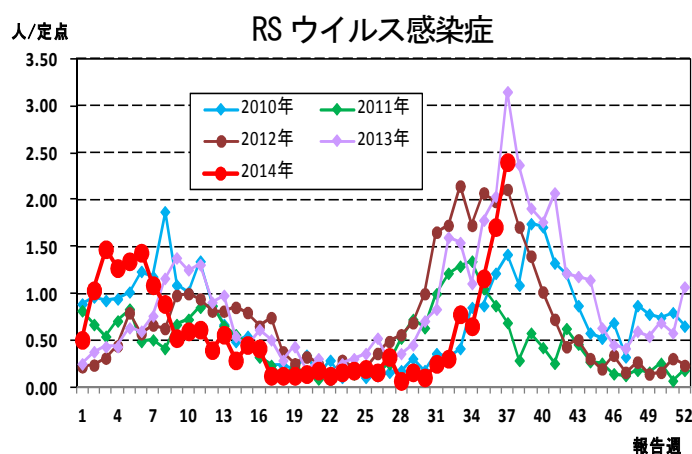


(2) RSウイルス感染症

第37週のRSウイルス感染症の報告数は132人で、前週より38人多く、定点当たりの報告数は2.40であった。

年齢別では、1歳(45人)、6～11ヶ月(34人)、0～5ヶ月(24人)の順に多かった。

保健所別の定点当たり報告数は、西之表保健所(17.00)、鹿児島市保健所(4.38)、川薩保健所(4.25)の順に多い。



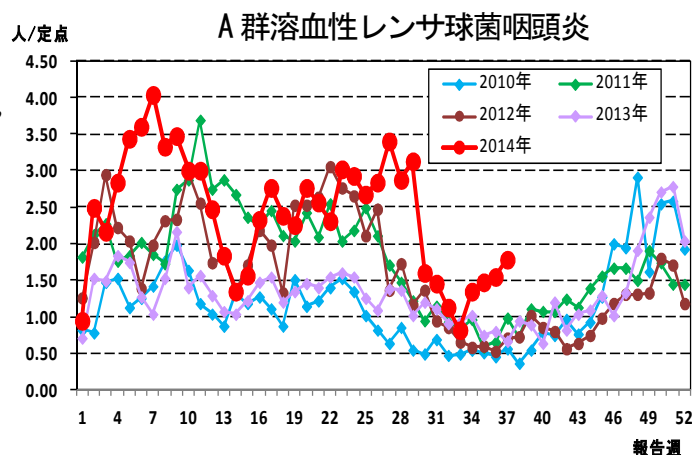
(3) A群溶血性レンサ球菌咽頭炎

第37週のA群溶血性レンサ球菌咽頭炎の報告数は98人で、前週より13人多く、定点当たりの報告数は1.78であった。

年齢別では、2歳(17人)、6歳、10～14歳(それぞれ14人)の順に多かった。

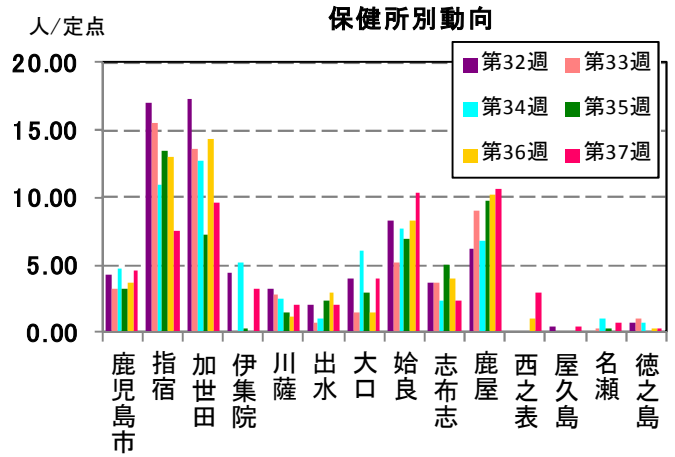
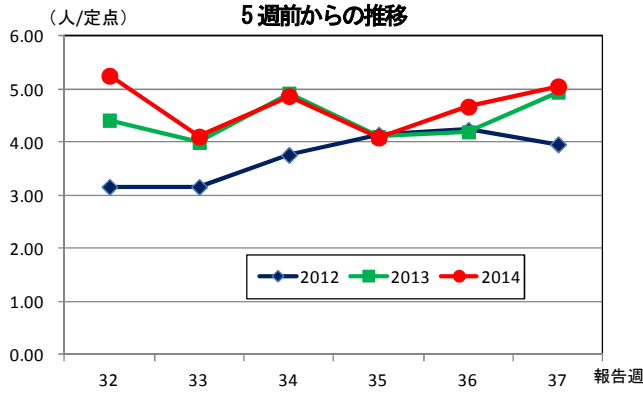
保健所別の定点当たり報告数は、川薩保健所(4.50)、鹿児島市保健所(3.69)、鹿屋保健所(1.80)の順に多い。

流行発生警報域の保健所は、平成26年第30週(7/21～7/27)以降ない。

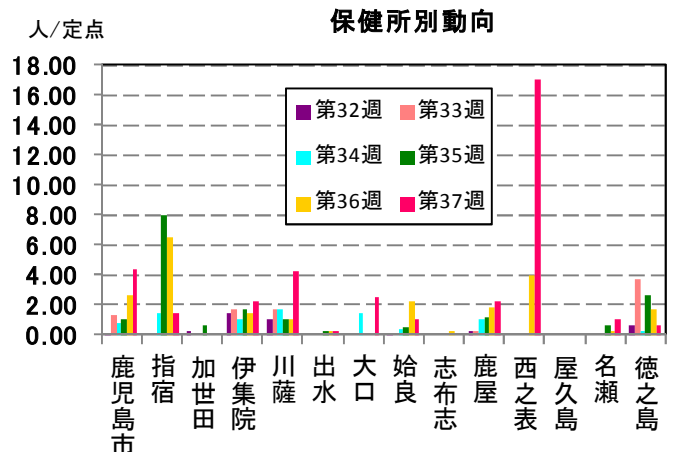
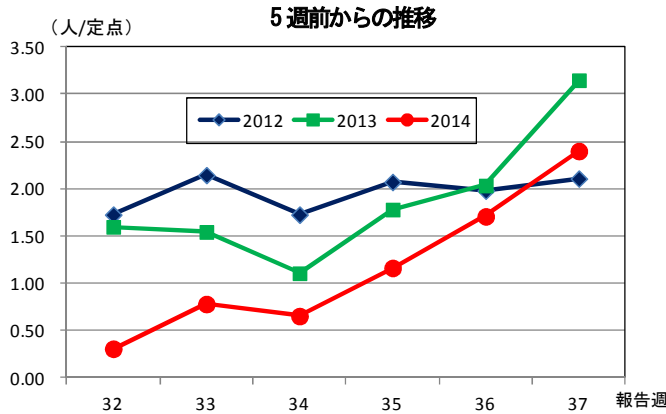


☆上位3疾患の5週間前からの定点あたり報告数及び保健所別動向

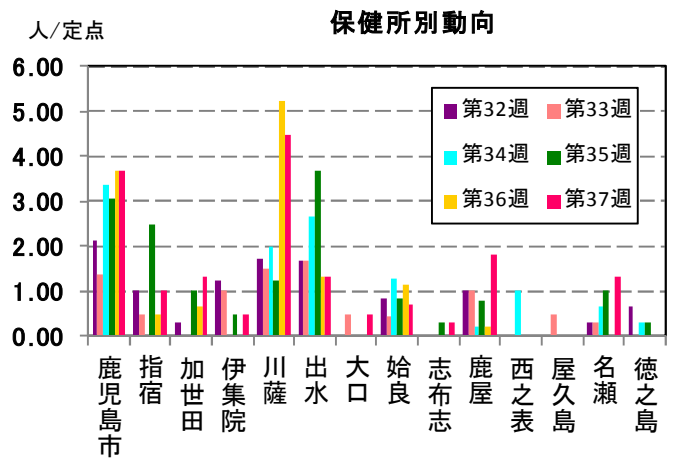
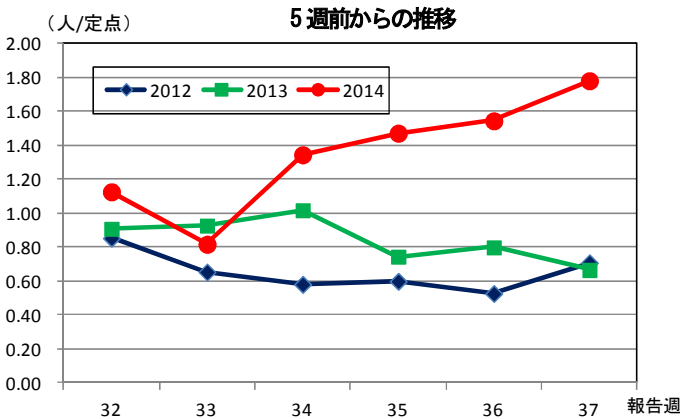
(1) 感染性胃腸炎



(2) RSウイルス感染症

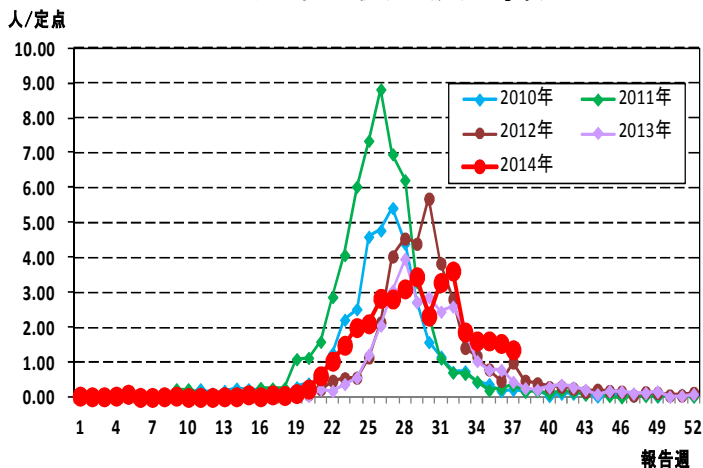


(3) A群溶血性レンサ球菌咽頭炎

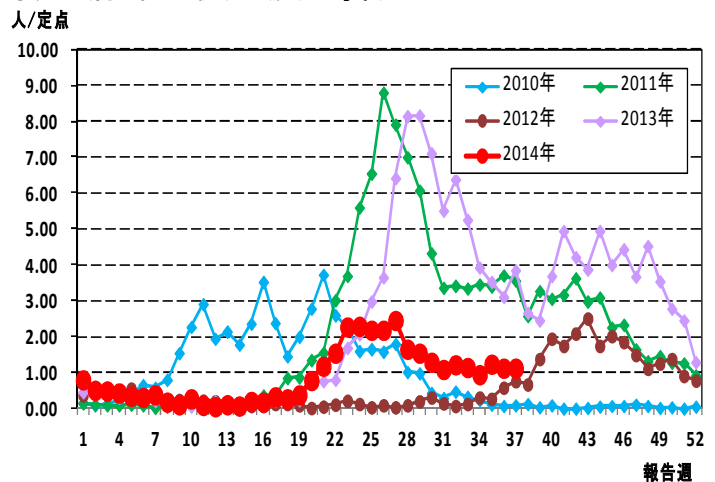


☆注目される感染症の発生状況

★ヘルパンギーナの発生状況 (鹿児島県)



★手足口病の発生状況 (鹿児島県)



☆定点報告疾患の発生状況

2014年	(報告週)	第37週		
定点種別	定点報告疾患	報告数	定点当り	累積報告数 (2014年)
インフルエンザ定点 (内科・小児科定点)	インフルエンザ	-	-	23,950
小児科定点	○ 咽頭結膜熱	28	0.51	2,149
	○ A群溶血性レンサ球菌咽頭炎	98	1.78	4,889
	○ 感染性胃腸炎	278	5.05	17,955
	○ 水痘	34	0.62	3,106
	手足口病	62	1.13	1,804
	○ 伝染性紅斑	2	0.04	70
	突発性発しん	37	0.67	1,107
	百日咳	2	0.04	42
	ヘルパンギーナ	75	1.36	2,067
	流行性耳下腺炎	7	0.13	480
	○ RSウイルス感染症	132	2.40	1,233
眼科定点	急性出血性結膜炎	-	-	1
	○ 流行性角結膜炎	7	1.00	216
基幹定点	細菌性髄膜炎(真菌性を含む)	-	-	4
	無菌性髄膜炎	-	-	8
	マイコプラズマ肺炎	-	-	6
	クラミジア肺炎(オウム病は除く)	-	-	-
	感染性胃腸炎(ロタウイルス)	-	0.00	106
報告数合計		762	0	59,193

○印は前週比増

☆5週間前からの疾患別報告数・定点当たり報告数

		5週前 (2014年32週)	4週前 (2014年33週)	3週前 (2014年34週)	2週前 (2014年35週)	1週前 (2014年36週)	今週 (2014年37週)
インフルエンザ	報告数	-	-	-	-	-	-
	定点当り	-	-	-	-	-	-
RSウイルス感染症	報告数	17	43	36	64	94	132
	定点当り	0.31	0.78	0.65	1.16	1.71	2.40
咽頭結膜熱	報告数	29	17	22	14	20	28
	定点当り	0.53	0.31	0.40	0.25	0.36	0.51
A群溶血性レンサ球菌咽頭炎	報告数	62	45	74	81	85	98
	定点当り	1.13	0.82	1.35	1.47	1.55	1.78
感染性胃腸炎	報告数	289	226	268	225	257	278
	定点当り	5.25	4.11	4.87	4.09	4.67	5.05
水痘	報告数	33	32	40	26	26	34
	定点当り	0.60	0.58	0.73	0.47	0.47	0.62
手足口病	報告数	67	63	52	68	62	62
	定点当り	1.22	1.15	0.95	1.24	1.13	1.13
伝染性紅斑	報告数	4	5	-	-	1	2
	定点当り	0.07	0.09	-	-	0.02	0.04
突発性発しん	報告数	44	36	37	31	47	37
	定点当り	0.80	0.65	0.67	0.56	0.85	0.67
百日咳	報告数	4	-	2	2	3	2
	定点当り	0.07	-	0.04	0.04	0.05	0.04
ヘルパンギーナ	報告数	199	103	89	89	85	75
	定点当り	3.62	1.87	1.62	1.62	1.55	1.36
流行性耳下腺炎	報告数	13	19	20	9	11	7
	定点当り	0.24	0.35	0.36	0.16	0.20	0.13
急性出血性結膜炎	報告数	-	-	-	-	-	-
	定点当り	-	-	-	-	-	-
流行性角結膜炎	報告数	9	9	7	6	4	7
	定点当り	1.29	1.29	1.00	0.86	0.57	1.00
細菌性髄膜炎(真菌性を含む)	報告数	-	-	-	-	-	-
	定点当り	-	-	-	-	-	-
無菌性髄膜炎	報告数	-	-	-	-	-	-
	定点当り	-	-	-	-	-	-
マイコプラズマ肺炎	報告数	-	-	-	-	-	-
	定点当り	-	-	-	-	-	-
クラミジア肺炎(オウム病は除く)	報告数	-	-	-	-	-	-
	定点当り	-	-	-	-	-	-
感染性胃腸炎(ロタウイルス)	報告数	-	-	-	-	-	-
	定点当り	-	-	-	-	-	-

疾病別保健所別患者報告数及び定点当たり報告数(男女合計)

2014年37週(09月08日～09月14日)

	インフルエンザ		RSウイルス感染症		咽頭結膜熱		A群溶血性レンサ球菌咽頭炎		感染性胃腸炎		水痘		手足口病		伝染性紅斑		突発性発疹		百日咳	
	報告数	定点当り	報告数	定点当り	報告数	定点当り	報告数	定点当り	報告数	定点当り	報告数	定点当り	報告数	定点当り	報告数	定点当り	報告数	定点当り	報告数	定点当り
総数	0	0.00	132	2.40	28	0.51	98	1.78	278	5.05	34	0.62	62	1.13	2	0.04	37	0.67	2	0.04
鹿児島市	-	-	57	4.38	17	1.31	48	3.69	59	4.54	11	0.85	10	0.77	2	0.15	14	1.08	1	0.08
指宿	-	-	3	1.50	1	0.50	2	1.00	15	7.50	1	0.50	3	1.50	-	-	1	0.50	1	0.50
加世田	-	-	-	-	-	-	4	1.33	29	9.67	2	0.67	2	0.67	-	-	2	0.67	-	-
伊集院	-	-	9	2.25	1	0.25	2	0.50	13	3.25	4	1.00	8	2.00	-	-	-	-	-	-
川薩	-	-	17	4.25	6	1.50	18	4.50	8	2.00	1	0.25	15	3.75	-	-	8	2.00	-	-
出水	-	-	1	0.33	2	0.67	4	1.33	6	2.00	1	0.33	2	0.67	-	-	1	0.33	-	-
大口	-	-	5	2.50	-	-	1	0.50	8	4.00	-	-	-	-	-	-	-	-	-	-
始良	-	-	7	1.00	-	-	5	0.71	73	10.43	5	0.71	20	2.86	-	-	4	0.57	-	-
志布志	-	-	-	-	-	-	1	0.33	7	2.33	1	0.33	1	0.33	-	-	2	0.67	-	-
鹿屋	-	-	11	2.20	1	0.20	9	1.80	53	10.60	4	0.80	1	0.20	-	-	4	0.80	-	-
西之表	-	-	17	17.00	-	-	-	-	3	3.00	3	3.00	-	-	-	-	1	1.00	-	-
屋久島	-	-	-	-	-	-	-	-	1	0.50	-	-	-	-	-	-	-	-	-	-
名瀬	-	-	3	1.00	-	-	4	1.33	2	0.67	-	-	-	-	-	-	-	-	-	-
徳之島	-	-	2	0.67	-	-	-	-	1	0.33	1	0.33	-	-	-	-	-	-	-	-

	ヘルパンギーナ		流行性耳下腺炎		急性出血性結膜炎		流行性角結膜炎		細菌性髄膜炎(真菌性を含む)		無菌性髄膜炎		マイコプラズマ肺炎		クラミジア肺炎(オウム病は除く)		感染性胃腸炎(ロタウイルス)	
	報告数	定点当り	報告数	定点当り	報告数	定点当り	報告数	定点当り	報告数	定点当り	報告数	定点当り	報告数	定点当り	報告数	定点当り	報告数	定点当り
総数	75	1.36	7	0.13	0	0.00	7	1.00	0	0.00	0	0.00	0	0.00	0	0.00	0	0.00
鹿児島市	27	2.08	5	0.38	-	-	5	1.25	-	-	-	-	-	-	-	-	-	-
指宿	-	-	-	-	-	-	-	-	-	-	-	-	-	-
加世田	11	3.67	-	-	-	-	-	-	-	-	-	-	-	-
伊集院	7	1.75	2	0.50	-	-	-	-	-	-	-	-	-	-
川薩	12	3.00	-	-	-	-	2	2.00	-	-	-	-	-	-	-	-	-	-
出水	1	0.33	-	-	-	-	-	-	-	-	-	-	-	-
大口	1	0.50	-	-	-	-	-	-	-	-	-	-	-	-
始良	12	1.71	-	-	-	-	-	-	-	-	-	-	-	-	-	-	-	-
志布志	-	-	-	-	-	-	-	-	-	-	-	-	-	-
鹿屋	1	0.20	-	-	-	-	-	-	-	-	-	-	-	-	-	-	-	-
西之表	-	-	-	-	-	-	-	-	-	-	-	-	-	-
屋久島	-	-	-	-
名瀬	2	0.67	-	-	-	-	-	-	-	-	-	-	-	-
徳之島	1	0.33	-	-

年齢階級別疾病別患者報告数及び定点当たり報告数(男女合計)

2014年37週(09月08日～09月14日)

(インフルエンザ定点報告疾病)		合計	～5ヶ月	～11ヶ月	1歳	2	3	4	5	6	7	8	9	10～14	15～19	20～29	30～39	40～49	50～59	60～69	70～79	80歳～
インフルエンザ	報告数	-	-	-	-	-	-	-	-	-	-	-	-	-	-	-	-	-	-	-	-	-
	定点当り	-	-	-	-	-	-	-	-	-	-	-	-	-	-	-	-	-	-	-	-	-
(小児科定点報告疾病)		合計	～5ヶ月	～11ヶ月	1歳	2	3	4	5	6	7	8	9	10～14	15～19	20歳～						
RSウイルス感染症	報告数	132	24	34	45	18	8	2	-	-	1	-	-	-	-	-	-	-	-	-	-	-
	定点当り	2.40	0.44	0.62	0.82	0.33	0.15	0.04	-	-	0.02	-	-	-	-	-	-	-	-	-	-	-
咽頭結膜熱	報告数	28	-	2	6	6	5	2	3	1	-	-	-	-	-	3	-	-	-	-	-	-
	定点当り	0.51	-	0.04	0.11	0.11	0.09	0.04	0.05	0.02	-	-	-	-	-	0.05	-	-	-	-	-	-
A群溶血性レンサ球菌咽頭炎	報告数	98	-	1	4	17	11	12	7	14	5	8	4	14	1	-	-	-	-	-	-	-
	定点当り	1.78	-	0.02	0.07	0.31	0.20	0.22	0.13	0.25	0.09	0.15	0.07	0.25	0.02	-	-	-	-	-	-	-
感染性胃腸炎	報告数	278	5	14	41	28	29	19	18	17	12	7	4	34	8	42	-	-	-	-	-	-
	定点当り	5.05	0.09	0.25	0.75	0.51	0.53	0.35	0.33	0.31	0.22	0.13	0.07	0.62	0.15	0.76	-	-	-	-	-	-
水痘	報告数	34	2	2	9	9	5	2	2	1	1	-	-	1	-	-	-	-	-	-	-	-
	定点当り	0.62	0.04	0.04	0.16	0.16	0.09	0.04	0.04	0.02	0.02	-	-	0.02	-	-	-	-	-	-	-	-
手足口病	報告数	62	-	3	15	17	9	5	6	2	-	2	2	-	-	1	-	-	-	-	-	-
	定点当り	1.13	-	0.05	0.27	0.31	0.16	0.09	0.11	0.04	-	0.04	0.04	-	-	0.02	-	-	-	-	-	-
伝染性紅斑	報告数	2	-	-	-	-	1	-	-	-	-	-	-	1	-	-	-	-	-	-	-	-
	定点当り	0.04	-	-	-	-	0.02	-	-	-	-	-	-	0.02	-	-	-	-	-	-	-	-
突発性発疹	報告数	37	-	15	20	1	-	-	-	-	-	1	-	-	-	-	-	-	-	-	-	-
	定点当り	0.67	-	0.27	0.36	0.02	-	-	-	-	-	0.02	-	-	-	-	-	-	-	-	-	-
百日咳	報告数	2	-	-	-	-	-	-	-	-	-	1	-	-	-	1	-	-	-	-	-	-
	定点当り	0.04	-	-	-	-	-	-	-	-	-	0.02	-	-	-	0.02	-	-	-	-	-	-
ヘルパンギーナ	報告数	75	-	17	18	19	5	2	7	2	2	1	1	1	-	-	-	-	-	-	-	-
	定点当り	1.36	-	0.31	0.33	0.35	0.09	0.04	0.13	0.04	0.04	0.02	0.02	0.02	-	-	-	-	-	-	-	-
流行性耳下腺炎	報告数	7	-	-	-	-	2	2	2	1	-	-	-	-	-	-	-	-	-	-	-	-
	定点当り	0.13	-	-	-	-	0.04	0.04	0.04	0.02	-	-	-	-	-	-	-	-	-	-	-	-
(眼科定点報告疾病)		合計	～5ヶ月	～11ヶ月	1歳	2	3	4	5	6	7	8	9	10～14	15～19	20～29	30～39	40～49	50～59	60～69	70歳～	
急性出血性結膜炎	報告数	-	-	-	-	-	-	-	-	-	-	-	-	-	-	-	-	-	-	-	-	-
	定点当り	-	-	-	-	-	-	-	-	-	-	-	-	-	-	-	-	-	-	-	-	-
流行性角結膜炎	報告数	7	-	-	1	-	-	-	1	-	-	-	-	-	-	1	2	-	-	-	2	-
	定点当り	1.00	-	-	0.14	-	-	-	0.14	-	-	-	-	-	-	0.14	0.29	-	-	-	0.29	-
(基幹定点報告疾病)		合計	0歳	1～4	5～9	10～14	15～19	20～24	25～29	30～34	35～39	40～44	45～49	50～54	55～59	60～64	65～69	70歳～				
細菌性髄膜炎(真菌性を含む)	報告数	-	-	-	-	-	-	-	-	-	-	-	-	-	-	-	-	-	-	-	-	-
	定点当り	-	-	-	-	-	-	-	-	-	-	-	-	-	-	-	-	-	-	-	-	-
無菌性髄膜炎	報告数	-	-	-	-	-	-	-	-	-	-	-	-	-	-	-	-	-	-	-	-	-
	定点当り	-	-	-	-	-	-	-	-	-	-	-	-	-	-	-	-	-	-	-	-	-
マイコプラズマ肺炎	報告数	-	-	-	-	-	-	-	-	-	-	-	-	-	-	-	-	-	-	-	-	-
	定点当り	-	-	-	-	-	-	-	-	-	-	-	-	-	-	-	-	-	-	-	-	-
クラミジア肺炎(オウム病は除く)	報告数	-	-	-	-	-	-	-	-	-	-	-	-	-	-	-	-	-	-	-	-	-
	定点当り	-	-	-	-	-	-	-	-	-	-	-	-	-	-	-	-	-	-	-	-	-
感染性胃腸炎(ロタウイルス)	報告数	-	-	-	-	-	-	-	-	-	-	-	-	-	-	-	-	-	-	-	-	-
	定点当り	-	-	-	-	-	-	-	-	-	-	-	-	-	-	-	-	-	-	-	-	-