

# 鹿児島県感染症情報

2015年 第44週報 (10月26日~11月1日)

発行：鹿児島県環境保健センター

※感染症のホームページアドレス <http://www.pref.kagoshima.jp/kenko-fukushi/kenko-iryu/kansen/index.html>

感染性胃腸炎の報告数は、5週連続で増加しました。例年と比べると、流行が早く始まっています。石けん、流水による手洗いの励行、ドアノブ・手すり等の消毒、患者の便・吐物の適切な処理方法の徹底をお願いします。

## ★ 感染性胃腸炎の発生動向とその予防対策

感染性胃腸炎の報告数は、前週(516人)より143人多い659人(定点当たり報告数11.98)で、前週の報告数を上回った保健所は、指宿保健所を除く13保健所でした。また、大口保健所管内が今週から流行発生警報域となりました。

この時期における感染性胃腸炎のほとんどはノロウイルスによるものです。予防対策としては、トイレの後、調理・食事の前には、石けんと流水で十分に手を洗ってください。特に、汚れの残りやすいところ(指先、指の間、爪の間、親指の周り、手首)をていねいに洗ってください。調理器具を洗剤等で洗浄後の塩素消毒、また、熱湯で加熱する方法も有効です。患者の吐物やおむつを処理する際は、適切に処理してください。感染した人の便・吐物には多量のウイルスが含まれていますので、取扱いには十分に注意してください。

つつが虫病の届出は、例年この時期から増加し始めます。農作業、野山、畑、山林等に入る時には、感染防止に努めてください。

## ★ つつが虫病の発生動向とその予防対策

平成27年におけるつつが虫病の届出は、5例(男性2例、女性3例)となりました。届出受理保健所別でみると、鹿児島市(2例)、鹿屋、志布志、屋久島(それぞれ1例)の順に多く、症状別では、発熱(5例)、刺し口、発しん(それぞれ4例)の順でした。例年10月~3月にかけて届出が多くみられます。図には、平成24~27年の月別届出数を示してあります。野山、畑、山林等に入る時や農作業、森林作業に従事する際には、長袖、長ズボン、手袋等を着用し、感染防止に努めてください。発熱、発しん、刺し口の症状が現れた場合は、早期に医療機関を受診するように心がけてください。

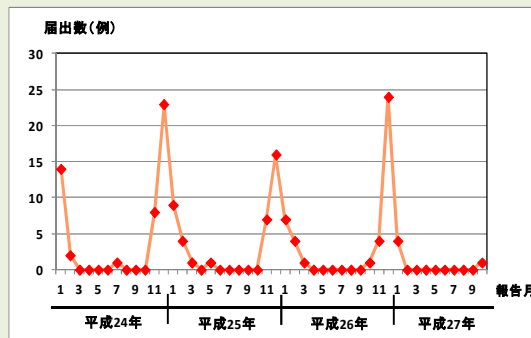


図 平成24~27年10月までの月別届出数

後天性免疫不全症候群(HIV)の届出数は、第44週時点において8例(患者5例、無症状病原体保有者3例)でした。全てが男性で、年齢別では、20歳代(4例)、30歳代(2例)、50歳代、60歳代(それぞれ1例)の順に多い報告数でした。世界エイズデー(12/1)を中心とした11/16~12/15は、鹿児島レッドリボン月間です。期間中は、県内の保健所においてエイズ検査・相談等が実施されます。詳しいことは、最寄りの保健所へお尋ねください。

## ☆一~五類感染症(全数報告疾患)の発生状況

一類感染症	発生報告なし
二類感染症	結核3例(肺結核2例、無症状病原体保有者1例)
三~四類感染症	発生報告なし
五類感染症	破傷風1例

## ☆定点報告疾患の発生状況

- ・今週の定点医療機関は、インフルエンザ定点93、小児科定点55です。
- ・第44週の定点把握対象疾患の総報告数は993人で、前週(947人)より46人多い報告数でした(詳細については後述)。
- ・流行発生警報の基準値 【疾病名(開始基準値及び終息基準値)】以上の保健所は次のとおりです。

【感染性胃腸炎(開始20、終息12)】：大口(25.50)【A群溶血性レンサ球菌咽頭炎(開始8、終息4)】：鹿児島市(6.15)【伝染性紅斑(開始2、終息1)】：出水(2.33)、志布志(2.00)、西之表(2.00)、川薩(1.25)、始良(1.00)【手足口病(開始5、終息2)】：西之表(3.00)

- ・流行発生注意報の基準値以上の保健所は次のとおりです。

今週は、流行発生注意報域の保健所はありません。

※ (数値) は定点当たり報告数  
 ※ アンダーラインは今週基準値以上の保健所

☆定点報告疾患（定点当たり報告数の上位3疾患の発生状況）

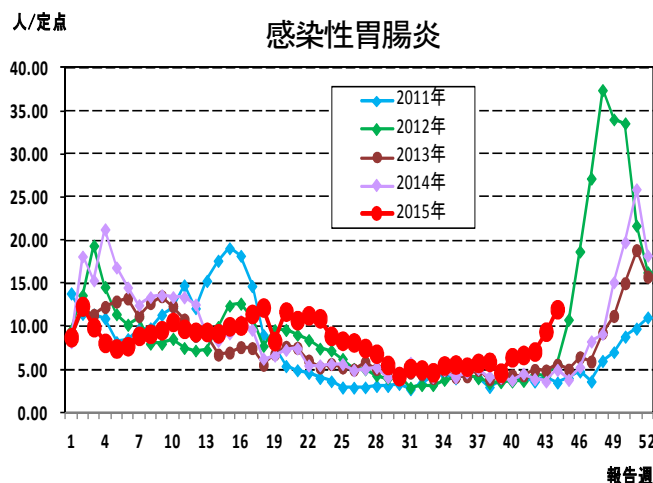
(1) 感染性胃腸炎

第44週の感染性胃腸炎の報告数は659人で、前週より143人多く、定点当たりの報告数は11.98であった。

年齢別では、1歳(123人)、2歳(78人)、4歳(68人)の順に多かった。

保健所別の定点当たり報告数は、大口保健所(25.50)、加世田保健所(18.33)、鹿屋保健所(17.80)の順に多い。

大口保健所が、今週から流行発生警報域である。



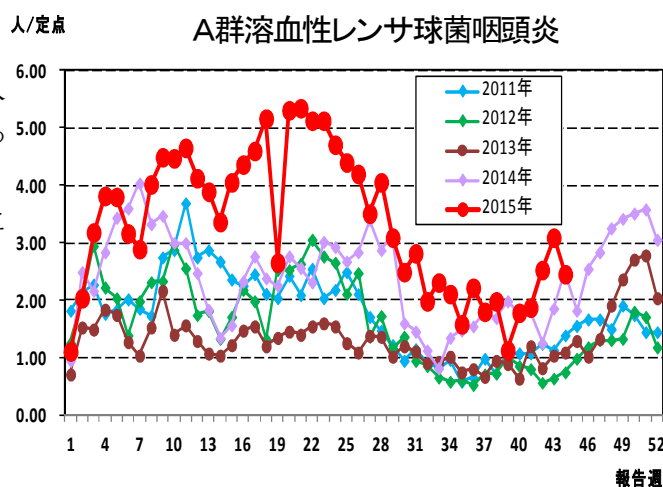
(2) A群溶血性レンサ球菌咽頭炎

第44週のA群溶血性レンサ球菌咽頭炎の報告数は135人で、前週より35人少なく、定点当たりの報告数は2.45であった。

年齢別では、5歳(27人)、4歳(25人)、6歳(16人)の順に多かった。

保健所別の定点当たり報告数は、鹿児島市保健所(6.15)、川薩保健所(3.75)、始良保健所(2.43)の順に多い。

鹿児島市保健所が2週連続で流行発生警報域である。



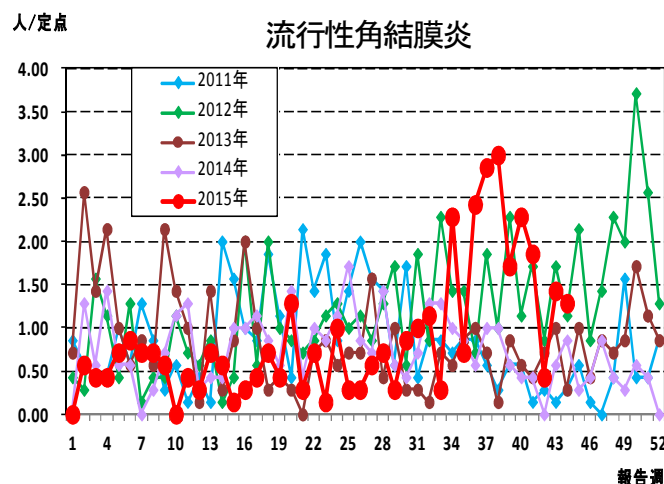
(3) 流行性角結膜炎

第44週の流行性角結膜炎の報告数は9人で、前週より1人少なく、定点当たりの報告数は1.29であった。

年齢別では、30～39歳、50～59歳、60～69歳(それぞれ2人)の順に多かった。

保健所別の定点当たり報告数は、川薩保健所(7.00)、始良保健所(2.00)の順に多い。

流行発生警報域の保健所は、平成27年第42週(10/12～10/18)以降ない。

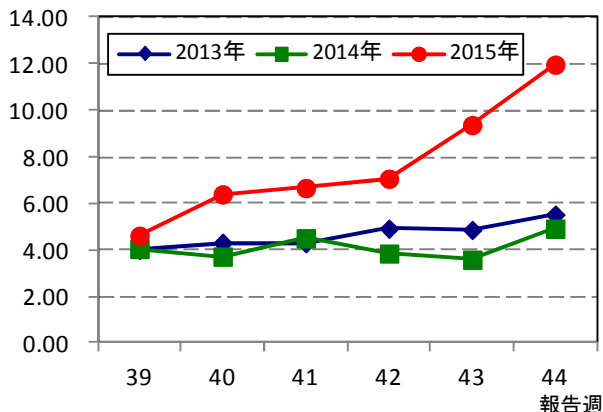


☆上位3疾患の5週間前からの定点あたり報告数及び保健所別動向

(1) 感染性胃腸炎

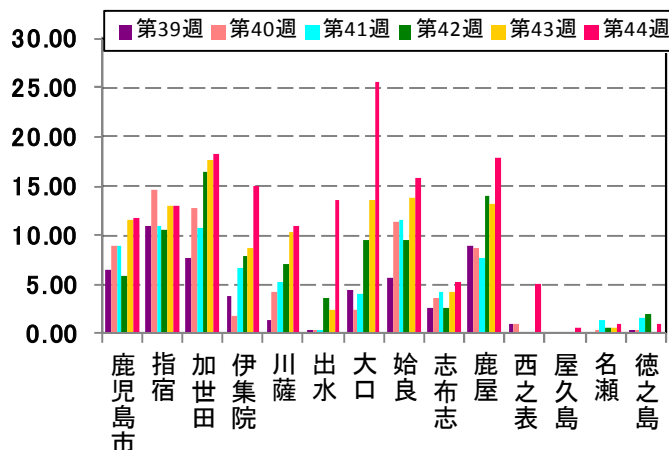
(人/定点)

5週間からの推移



人/定点

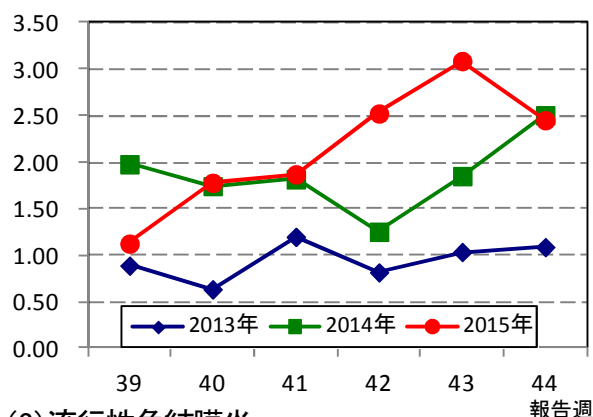
保健所別動向



(2) A群溶血性レンサ球菌咽頭炎

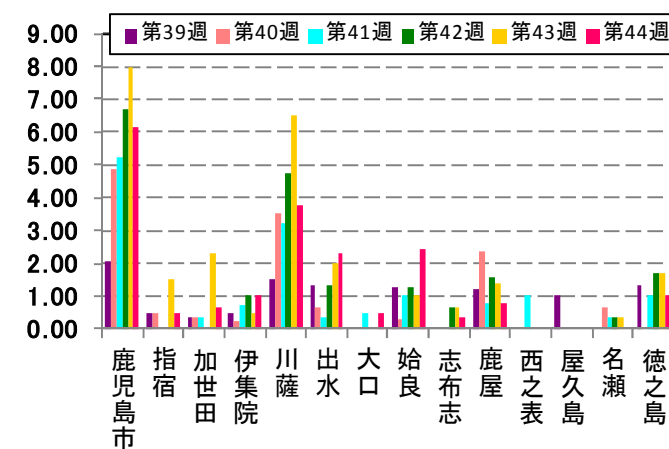
(人/定点)

5週間からの推移



人/定点

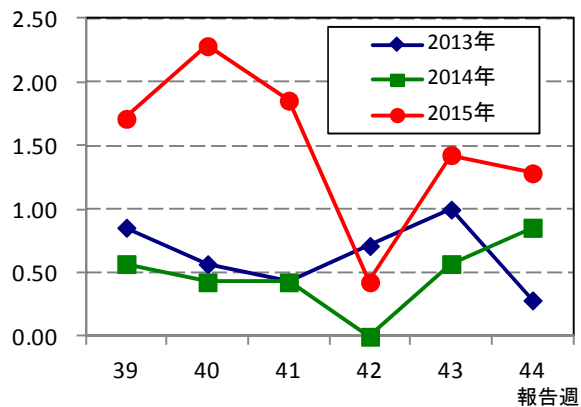
保健所別動向



(3) 流行性角結膜炎

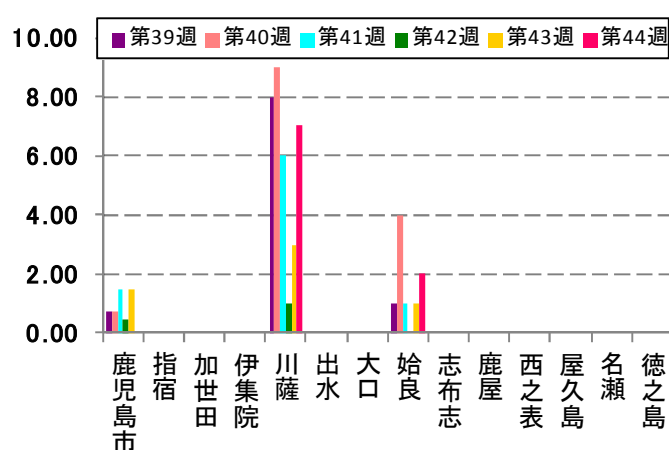
(人/定点)

5週間からの推移



人/定点

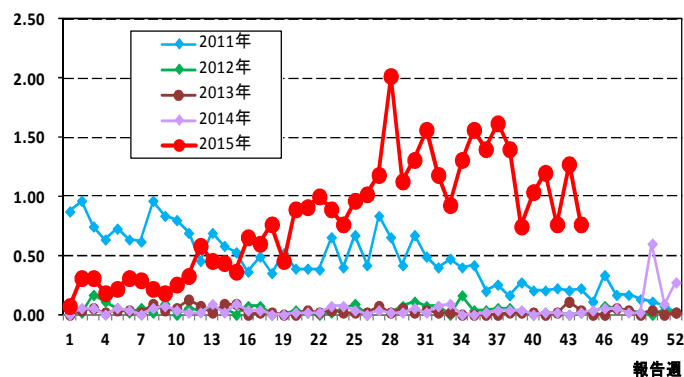
保健所別動向



☆注目される感染症の発生状況

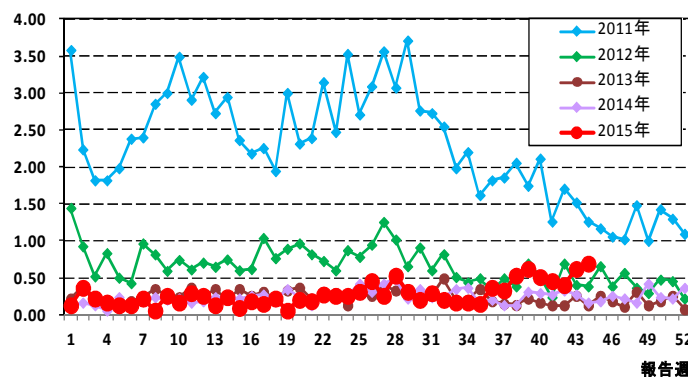
★伝染性紅斑の発生状況 (鹿児島県)

人/定点



★流行性耳下腺炎の発生状況 (鹿児島県)

人/定点



☆定点報告疾患の発生状況

2015年	(報告週)	第44週		
定点種別	定点報告疾患	報告数	定点当り	累積報告数 (2015年)
インフルエンザ定点 (内科・小児科定点)	○ インフルエンザ	5	0.05	32,806
小児科定点	咽頭結膜熱	35	0.64	1,533
	A群溶血性レンサ球菌咽頭炎	135	2.45	8,078
	○ 感染性胃腸炎	659	11.98	20,056
	水痘	17	0.31	1,147
	手足口病	6	0.11	6,591
	伝染性紅斑	42	0.76	1,969
	突発性発しん	26	0.47	1,272
	○ 百日咳	2	0.04	73
	ヘルパンギーナ	3	0.05	1,982
	○ 流行性耳下腺炎	38	0.69	666
	○ RSウイルス感染症	12	0.22	2,038
眼科定点	急性出血性結膜炎	-	-	1
	流行性角結膜炎	9	1.29	267
基幹定点	細菌性髄膜炎(真菌性を含む)	-	-	5
	無菌性髄膜炎	-	-	3
	マイコプラズマ肺炎	4	0.33	69
	クラミジア肺炎(オウム病は除く)	-	-	-
	感染性胃腸炎(ロタウイルス)	-	0.00	27
報告数合計		993	0	78,583

○印は前週比増

☆5週間前からの疾患別報告数・定点当たり報告数

		5週前 (2015年39週)	4週前 (2015年40週)	3週前 (2015年41週)	2週前 (2015年42週)	1週前 (2015年43週)	今週 (2015年44週)
インフルエンザ	報告数	12	7	2	2	4	5
	定点当り	0.13	0.08	0.02	0.02	0.04	0.05
RSウイルス感染症	報告数	32	33	24	20	9	12
	定点当り	0.58	0.60	0.44	0.36	0.16	0.22
咽頭結膜熱	報告数	22	24	16	27	47	35
	定点当り	0.40	0.44	0.29	0.49	0.85	0.64
A群溶血性レンサ球菌咽頭炎	報告数	62	98	103	139	170	135
	定点当り	1.13	1.78	1.87	2.53	3.09	2.45
感染性胃腸炎	報告数	254	352	367	389	516	659
	定点当り	4.62	6.40	6.67	7.07	9.38	11.98
水痘	報告数	11	27	16	23	24	17
	定点当り	0.20	0.49	0.29	0.42	0.44	0.31
手足口病	報告数	47	43	47	24	18	6
	定点当り	0.85	0.78	0.85	0.44	0.33	0.11
伝染性紅斑	報告数	41	57	66	42	70	42
	定点当り	0.75	1.04	1.20	0.76	1.27	0.76
突発性発しん	報告数	18	30	36	26	33	26
	定点当り	0.33	0.55	0.65	0.47	0.60	0.47
百日咳	報告数	-	-	-	3	1	2
	定点当り	-	-	-	0.05	0.02	0.04
ヘルパンギーナ	報告数	10	4	13	8	5	3
	定点当り	0.18	0.07	0.24	0.15	0.09	0.05
流行性耳下腺炎	報告数	34	28	25	22	34	38
	定点当り	0.62	0.51	0.45	0.40	0.62	0.69
急性出血性結膜炎	報告数	-	-	-	-	-	-
	定点当り	-	-	-	-	-	-
流行性角結膜炎	報告数	12	16	13	3	10	9
	定点当り	1.71	2.29	1.86	0.43	1.43	1.29
細菌性髄膜炎(真菌性を含む)	報告数	-	-	-	-	1	-
	定点当り	-	-	-	-	0.08	-
無菌性髄膜炎	報告数	-	-	-	-	-	-
	定点当り	-	-	-	-	-	-
マイコプラズマ肺炎	報告数	-	3	1	6	5	4
	定点当り	-	0.25	0.08	0.50	0.42	0.33
クラミジア肺炎(オウム病は除く)	報告数	-	-	-	-	-	-
	定点当り	-	-	-	-	-	-
感染性胃腸炎(ロタウイルス)	報告数	-	-	-	-	-	-
	定点当り	-	-	-	-	-	-

疾病別保健所別患者報告数及び定点当たり報告数(男女合計)

2015年44週(10月26日～11月01日)

	インフルエンザ		RSウイルス感染症		咽頭結膜熱		A群溶血性レンサ球菌咽頭炎		感染性胃腸炎		水痘		手足口病		伝染性紅斑		突発性発しん		百日咳	
	報告数	定点当り	報告数	定点当り	報告数	定点当り	報告数	定点当り	報告数	定点当り	報告数	定点当り	報告数	定点当り	報告数	定点当り	報告数	定点当り	報告数	定点当り
総数	5	0.05	12	0.22	35	0.64	135	2.45	659	11.98	17	0.31	6	0.11	42	0.76	26	0.47	2	0.04
鹿児島市	2	0.09	4	0.31	10	0.77	80	6.15	154	11.85	4	0.31	2	0.15	7	0.54	8	0.62	2	0.15
指宿	-	-	1	0.50	-	-	1	0.50	26	13.00	-	-	-	-	-	-	-	-	-	-
加世田	3	0.50	1	0.33	-	-	2	0.67	55	18.33	-	-	-	-	4	1.33	2	0.67	-	-
伊集院	-	-	1	0.25	-	-	4	1.00	60	15.00	-	-	-	-	-	-	1	0.25	-	-
川薩	-	-	4	1.00	6	1.50	15	3.75	44	11.00	3	0.75	1	0.25	5	1.25	5	1.25	-	-
出水	-	-	-	-	4	1.33	7	2.33	41	13.67	-	-	-	-	7	2.33	2	0.67	-	-
大口	-	-	-	-	2	1.00	1	0.50	51	25.50	-	-	-	-	-	-	1	0.50	-	-
始良	-	-	1	0.14	5	0.71	17	2.43	111	15.86	6	0.86	-	-	7	1.00	4	0.57	-	-
志布志	-	-	-	-	-	-	1	0.33	16	5.33	2	0.67	-	-	6	2.00	1	0.33	-	-
鹿屋	-	-	-	-	6	1.20	4	0.80	89	17.80	2	0.40	-	-	4	0.80	2	0.40	-	-
西之表	-	-	-	-	-	-	-	-	5	5.00	-	-	3	3.00	2	2.00	-	-	-	-
屋久島	-	-	-	-	-	-	-	-	1	0.50	-	-	-	-	-	-	-	-	-	-
名瀬	-	-	-	-	2	0.67	-	-	3	1.00	-	-	-	-	-	-	-	-	-	-
徳之島	-	-	-	-	-	-	3	1.00	3	1.00	-	-	-	-	-	-	-	-	-	-

	ヘルパンギーナ		流行性耳下腺炎		急性出血性結膜炎		流行性角結膜炎		細菌性髄膜炎(真菌性を含む)		無菌性髄膜炎		マイコプラズマ肺炎		クラミジア肺炎(オウム病は除く)		感染性胃腸炎(ロタウイルス)	
	報告数	定点当り	報告数	定点当り	報告数	定点当り	報告数	定点当り	報告数	定点当り	報告数	定点当り	報告数	定点当り	報告数	定点当り	報告数	定点当り
総数	3	0.05	38	0.69	0	0.00	9	1.29	0	0.00	0	0.00	4	0.33	0	0.00	0	0.00
鹿児島市	-	-	25	1.92	-	-	-	-	-	-	-	-	-	-	-	-	-	-
指宿	1	0.50	-	-	...	...	...	...	-	-	-	-	1	1.00	-	-	-	-
加世田	-	-	-	-	...	...	...	...	-	-	-	-	-	-	-	-	-	-
伊集院	-	-	-	-	...	...	...	...	-	-	-	-	-	-	-	-	-	-
川薩	-	-	1	0.25	-	-	7	7.00	-	-	-	-	2	2.00	-	-	-	-
出水	-	-	-	-	...	...	...	...	-	-	-	-	1	1.00	-	-	-	-
大口	1	0.50	3	1.50	...	...	...	...	-	-	-	-	-	-	-	-	-	-
始良	-	-	2	0.29	-	-	2	2.00	-	-	-	-	-	-	-	-	-	-
志布志	-	-	-	-	...	...	...	...	-	-	-	-	-	-	-	-	-	-
鹿屋	-	-	2	0.40	-	-	-	-	-	-	-	-	-	-	-	-	-	-
西之表	-	-	-	-	...	...	...	...	-	-	-	-	-	-	-	-	-	-
屋久島	-	-	-	-	...	...	...	...	...	...	...	...	...	...	...	...	...	...
名瀬	-	-	-	-	...	...	...	...	-	-	-	-	-	-	-	-	-	-
徳之島	1	0.33	5	1.67	...	...	...	...	...	...	...	...	...	...	...	...	...	...

年齢階級別疾病別患者報告数及び定点当たり報告数（男女合計）

2015年44週(10月26日～11月01日)

(インフルエンザ定点報告疾病)		合計	～5ヶ月	～11ヶ月	1歳	2	3	4	5	6	7	8	9	10～14	15～19	20～29	30～39	40～49	50～59	60～69	70～79	80歳～	
インフルエンザ	報告数	5	-	-	-	-	-	-	-	-	-	-	-	-	2	-	-	1	-	-	-	1	1
	定点当り	0.05	-	-	-	-	-	-	-	-	-	-	-	0.02	-	-	0.01	-	-	-	0.01	0.01	
(小児科定点報告疾病)		合計	～5ヶ月	～11ヶ月	1歳	2	3	4	5	6	7	8	9	10～14	15～19	20歳～							
RSウイルス感染症	報告数	12	3	5	3	1	-	-	-	-	-	-	-	-	-	-	-	-	-	-	-	-	-
	定点当り	0.22	0.05	0.09	0.05	0.02	-	-	-	-	-	-	-	-	-	-	-	-	-	-	-	-	-
咽頭結膜熱	報告数	35	-	3	8	8	4	1	4	1	2	1	-	3	-	-	-	-	-	-	-	-	-
	定点当り	0.64	-	0.05	0.15	0.15	0.07	0.02	0.07	0.02	0.04	0.02	-	0.05	-	-	-	-	-	-	-	-	-
A群溶血性レンサ球菌咽頭炎	報告数	135	-	-	5	7	8	25	27	16	12	14	3	13	-	5	-	-	-	-	-	-	-
	定点当り	2.45	-	-	0.09	0.13	0.15	0.45	0.49	0.29	0.22	0.25	0.05	0.24	-	0.09	-	-	-	-	-	-	-
感染性胃腸炎	報告数	659	7	40	123	78	50	68	48	55	20	28	21	66	7	48	-	-	-	-	-	-	-
	定点当り	11.98	0.13	0.73	2.24	1.42	0.91	1.24	0.87	1.00	0.36	0.51	0.38	1.20	0.13	0.87	-	-	-	-	-	-	-
水痘	報告数	17	2	-	4	-	-	2	5	2	2	-	-	-	-	-	-	-	-	-	-	-	-
	定点当り	0.31	0.04	-	0.07	-	-	0.04	0.09	0.04	0.04	-	-	-	-	-	-	-	-	-	-	-	-
手足口病	報告数	6	-	1	3	-	2	-	-	-	-	-	-	-	-	-	-	-	-	-	-	-	-
	定点当り	0.11	-	0.02	0.05	-	0.04	-	-	-	-	-	-	-	-	-	-	-	-	-	-	-	-
伝染性紅斑	報告数	42	-	-	1	4	5	9	12	4	1	3	-	3	-	-	-	-	-	-	-	-	-
	定点当り	0.76	-	-	0.02	0.07	0.09	0.16	0.22	0.07	0.02	0.05	-	0.05	-	-	-	-	-	-	-	-	-
突発性発疹	報告数	26	2	11	9	3	1	-	-	-	-	-	-	-	-	-	-	-	-	-	-	-	-
	定点当り	0.47	0.04	0.20	0.16	0.05	0.02	-	-	-	-	-	-	-	-	-	-	-	-	-	-	-	-
百日咳	報告数	2	1	-	-	-	-	-	-	1	-	-	-	-	-	-	-	-	-	-	-	-	-
	定点当り	0.04	0.02	-	-	-	-	-	-	0.02	-	-	-	-	-	-	-	-	-	-	-	-	-
ヘルパンギーナ	報告数	3	-	-	-	1	-	-	1	-	1	-	-	-	-	-	-	-	-	-	-	-	-
	定点当り	0.05	-	-	-	0.02	-	-	0.02	-	0.02	-	-	-	-	-	-	-	-	-	-	-	-
流行性耳下腺炎	報告数	38	-	-	3	5	3	4	4	3	6	4	4	1	-	1	-	-	-	-	-	-	-
	定点当り	0.69	-	-	0.05	0.09	0.05	0.07	0.07	0.05	0.11	0.07	0.07	0.02	-	0.02	-	-	-	-	-	-	-
(眼科定点報告疾病)		合計	～5ヶ月	～11ヶ月	1歳	2	3	4	5	6	7	8	9	10～14	15～19	20～29	30～39	40～49	50～59	60～69	70歳～		
急性出血性結膜炎	報告数	-	-	-	-	-	-	-	-	-	-	-	-	-	-	-	-	-	-	-	-	-	-
	定点当り	-	-	-	-	-	-	-	-	-	-	-	-	-	-	-	-	-	-	-	-	-	-
流行性角結膜炎	報告数	9	-	-	1	-	-	1	-	-	-	-	-	1	-	-	2	-	2	2	-	-	-
	定点当り	1.29	-	-	0.14	-	-	0.14	-	-	-	-	-	0.14	-	-	0.29	-	0.29	0.29	-	-	-
(基幹定点報告疾病)		合計	0歳	1～4	5～9	10～14	15～19	20～24	25～29	30～34	35～39	40～44	45～49	50～54	55～59	60～64	65～69	70歳～					
細菌性髄膜炎(真菌性を含む)	報告数	-	-	-	-	-	-	-	-	-	-	-	-	-	-	-	-	-	-	-	-	-	-
	定点当り	-	-	-	-	-	-	-	-	-	-	-	-	-	-	-	-	-	-	-	-	-	-
無菌性髄膜炎	報告数	-	-	-	-	-	-	-	-	-	-	-	-	-	-	-	-	-	-	-	-	-	-
	定点当り	-	-	-	-	-	-	-	-	-	-	-	-	-	-	-	-	-	-	-	-	-	-
マイコプラズマ肺炎	報告数	4	-	1	3	-	-	-	-	-	-	-	-	-	-	-	-	-	-	-	-	-	-
	定点当り	0.33	-	0.08	0.25	-	-	-	-	-	-	-	-	-	-	-	-	-	-	-	-	-	-
クラミジア肺炎(オウム病は除く)	報告数	-	-	-	-	-	-	-	-	-	-	-	-	-	-	-	-	-	-	-	-	-	-
	定点当り	-	-	-	-	-	-	-	-	-	-	-	-	-	-	-	-	-	-	-	-	-	-
感染性胃腸炎(ロタウイルス)	報告数	-	-	-	-	-	-	-	-	-	-	-	-	-	-	-	-	-	-	-	-	-	-
	定点当り	-	-	-	-	-	-	-	-	-	-	-	-	-	-	-	-	-	-	-	-	-	-