

鹿児島県感染症情報

2015年 第53週報 (12月28日~1月3日)

発行：鹿児島県環境保健センター

※感染症のホームページアドレス <http://www.pref.kagoshima.jp/kenko-fukushi/kenko-iryu/kansen/index.html>

インフルエンザの報告数が3週連続で増加しました。新学期が始まると学校を起点とした感染拡大が懸念されますので、手洗い、咳エチケット等の徹底をお願いします。具合が悪い場合には、早めに医療機関を受診してください。

★ インフルエンザの発生動向とその予防対策

インフルエンザの報告数は、前週(24人)より16人多い40人(定点当たり報告数0.43)でした。前週の報告数を上回った保健所は、名瀬保健所をはじめ7保健所で、名瀬保健所管内では流行開始の目安である定点当たり報告数1.00を超えました。予防対策としては、手洗い、咳エチケットを励行してください。安静にして休養をとり、睡眠を十分とることが大切です。周りの人に感染させないためにもマスクを着用し、外出を控え、無理して学校や職場に行かないようにしてください。

なお、インフルエンザ感染の疑いがあり、具合が悪い場合は、早めに医療機関を受診するようにしてください。

第53週報は、調査期間(12/28~1/3)が年末年始と重なったことから、前週の総報告数の967人より271人少ない696人の報告数でしたが、**インフルエンザ**、**水痘**、**突発性発しん**、**流行性耳下腺炎**、**RSウイルス感染症**は前週の報告数を上回りました。特に、**流行性耳下腺炎**は、鹿児島市保健所(3.00)で流行発生注意報域となりました。年齢別をみると、8歳以下の占める割合が約9割となっています。今後の動向には十分注意してください。

平成25~27年 本県の全数報告疾患発生状況(平成27年は速報値です)

疾患名	年	平成25年			疾患名	年	平成26年		
		25	26	27			25	26	27
二類	結核	313	345	325	五類	侵襲性肺炎球菌感染症	12	24	25
三類	腸管出血性大腸菌感染症	65	68	49	カルバペネム耐性腸内細菌科細菌感染症		1	13	
	細菌性赤痢	0	0	1	急性脳炎	0	7	11	
	パラチフス	0	0	1	クロイツフェルト・ヤコブ病	4	4	10	
四類	つつが虫病	38	41	66	梅毒	7	7	10	
	日本紅斑熱	14	14	11	後天性免疫不全症候群	12	12	9	
	重症熱性血小板減少症候群(SFTS)	5	4	6	アメルバ赤痢	5	8	7	
	レジオネラ症	3	11	4	劇症型溶血性レンサ球菌感染症	2	1	6	
	A型肝炎	1	34	1	破傷風	4	6	5	
	デング熱	5	0	1	水痘(入院例に限る)		4	4	
	レプトスピラ症	3	0	1	E型・A型を除くウイルス性肝炎	5	8	4	
※ カルバペネム耐性腸内細菌科細菌感染症と水痘(入院例に限る)については、平成26年9月19日から対象疾患となっています。				ジアルジア症	0	0	1		
				播種性クリプトコックス症	0	0	1		
				バンコマイシン耐性腸球菌感染症	0	0	1		

☆一~五類感染症(全数報告疾患)の発生状況

一類感染症	発生報告なし
二類感染症	結核2例(肺結核1例, 卵巣結核・胸膜結核1例)
三類感染症	発生報告なし
四類感染症	つつが虫病2例 追加つつが虫病(第48週:1例)
五類感染症	発生報告なし

☆定点報告疾患の発生状況

- ・今週の定点医療機関は、インフルエンザ定点**93**、小児科定点**55**です。
- ・第53週の定点把握対象疾患の総報告数は696人で、前週(967人)より271人少ない報告数でした(詳細については後述)。
- ・**流行発生警報**の基準値【疾病名(開始基準値及び終息基準値)】以上の保健所は次のとおりです。

【A群溶血性レンサ球菌咽頭炎(開始8, 終息4)】:鹿児島市(5.31),川薩(5.00), 【咽頭結核熱(開始3, 終息1)】:出水(3.00)

- ・**流行発生注意報**の基準値以上の保健所

【流行性耳下腺炎(基準値3)】:鹿児島市(3.00)

※ (数値) は定点当たり報告数
 ※ アンダーラインは今週基準値以上の保健所

☆定点報告疾患（定点当たり報告数の上位3疾患の発生状況）

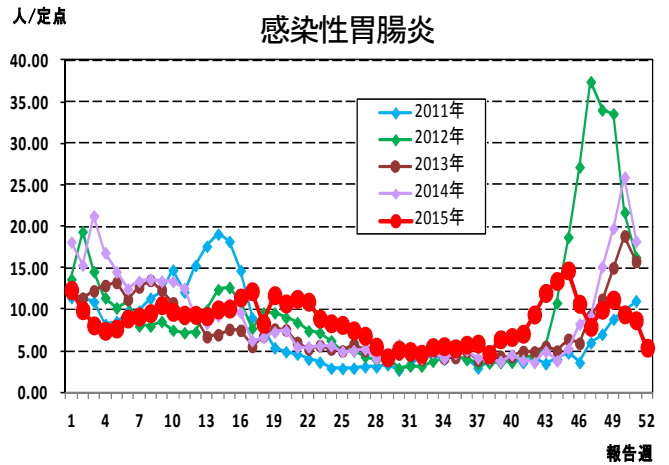
(1) 感染性胃腸炎

第53週の感染性胃腸炎の報告数は303人で、前週より175人少なく、定点当たりの報告数は5.51であった。

年齢別では、1歳(40人)、20歳以上(39人)、2歳(38人)の順に多かった。

保健所別の定点当たり報告数は、加世田保健所(11.00)、鹿屋保健所(9.80)、川薩保健所(9.00)の順に多い。

今週は、流行発生警報域の保健所はない。



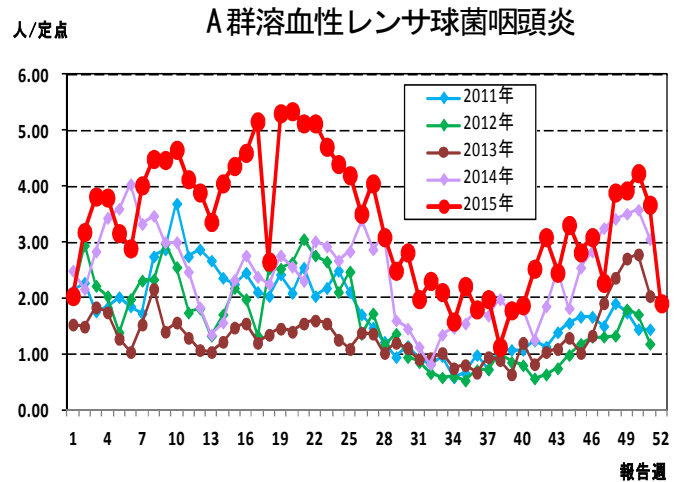
(2) A群溶血性レンサ球菌咽頭炎

第53週のA群溶血性レンサ球菌咽頭炎の報告数は109人で、前週より93人少なく、定点当たりの報告数は1.98であった。

年齢別では、4歳(17人)、7歳(16人)、6歳(15人)の順に多かった。

保健所別の定点当たり報告数は、鹿児島市保健所(5.31)、川薩保健所(5.00)、出水保健所(2.00)の順に多い。

鹿児島市保健所が11週連続、川薩保健所が5週連続で流行発生警報域である。



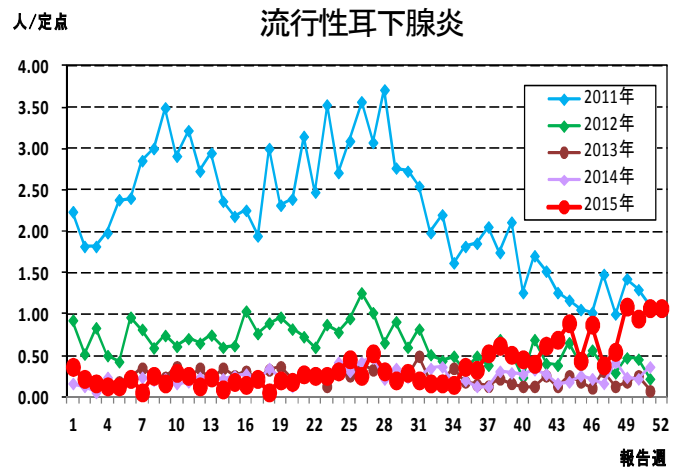
(3) 流行性耳下腺炎

第53週の流行性耳下腺炎の報告数は63人で、前週より4人多く、定点当たりの報告数は1.15であった。

年齢別では、4歳(16人)、6歳(11人)、3歳(10人)の順に多かった。

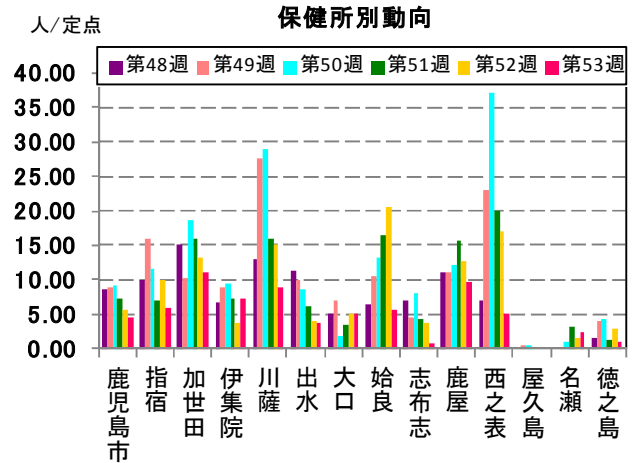
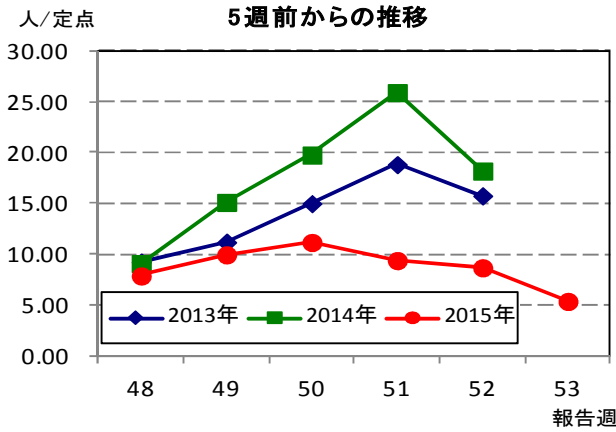
保健所別の定点当たり報告数は、鹿児島市保健所(3.00)、大口保健所(2.50)、徳之島保健所(1.67)の順に多い。

流行発生警報域の保健所は、平成27年第51週(12/14～12/20)以降ない。また、鹿児島市保健所が今週から流行発生注意報域である。

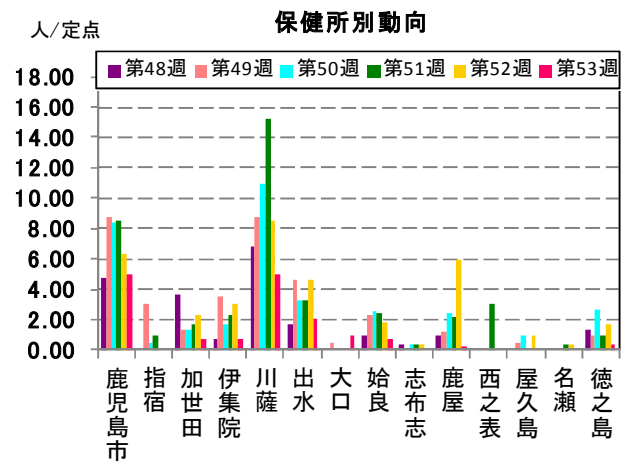
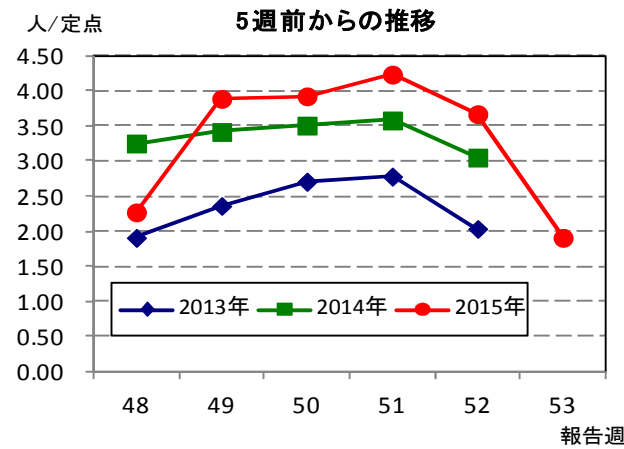


☆上位3疾患の5週間前からの定点あたり報告数及び保健所別動向

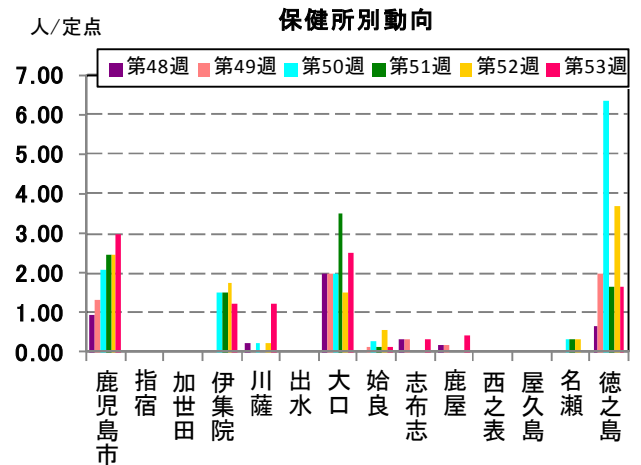
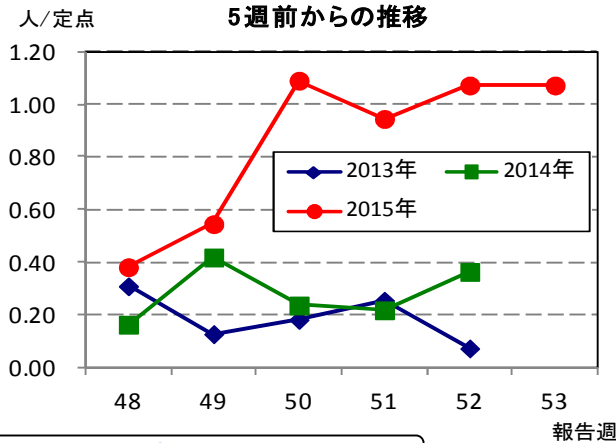
(1) 感染性胃腸炎



(2) A群溶血性レンサ球菌咽頭炎

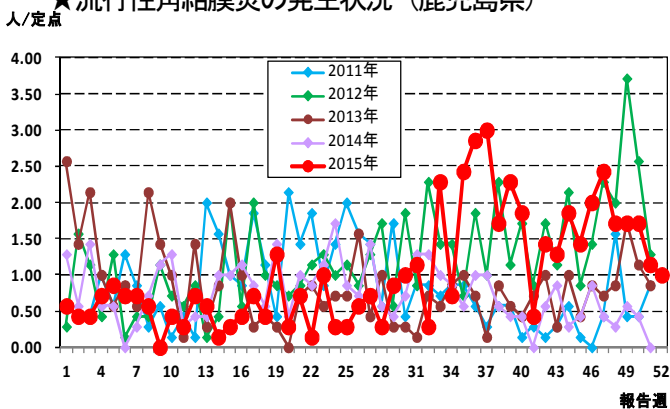


(3) 流行性耳下腺炎

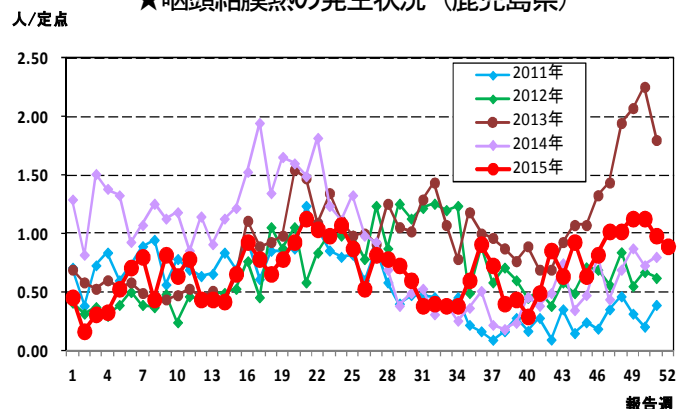


☆注目される感染症の発生状況

★流行性角結膜炎の発生状況 (鹿児島県)



★咽頭結膜熱の発生状況 (鹿児島県)



☆定点報告疾患の発生状況

2015年	(報告週)	第53週		
定点種別	定点報告疾患	報告数	定点当り	累積報告数 (2015年)
インフルエンザ定点 (内科・小児科定点)	○ インフルエンザ	40	0.43	32,928
小児科定点	咽頭結膜熱	50	0.91	2,004
	A群溶血性レンサ球菌咽頭炎	109	1.98	9,684
	感染性胃腸炎	303	5.51	25,084
	○ 水痘	40	0.73	1,477
	手足口病	4	0.07	6,661
	伝染性紅斑	32	0.58	2,465
	○ 突発性発しん	21	0.38	1,511
	百日咳	-	-	84
	ヘルパンギーナ	-	-	1,999
	○ 流行性耳下腺炎	63	1.15	1,072
	○ RSウイルス感染症	27	0.49	2,173
眼科定点	急性出血性結膜炎	-	-	1
	流行性角結膜炎	7	1.00	372
基幹定点	細菌性髄膜炎(真菌性を含む)	-	-	6
	無菌性髄膜炎	-	-	8
	マイコプラズマ肺炎	-	-	84
	クラミジア肺炎(オウム病は除く)	-	-	-
	感染性胃腸炎(ロタウイルス)	-	0.00	30
報告数合計		696	0	87,643

○印は前週比増

☆5週間前からの疾患別報告数・定点当たり報告数

		5週前 (2015年48週)	4週前 (2015年49週)	3週前 (2015年50週)	2週前 (2015年51週)	1週前 (2015年52週)	今週 (2015年53週)
インフルエンザ	報告数	10	6	5	13	24	40
	定点当り	0.11	0.06	0.05	0.14	0.26	0.43
RSウイルス感染症	報告数	8	8	14	28	22	27
	定点当り	0.15	0.15	0.25	0.51	0.40	0.49
咽頭結膜熱	報告数	56	56	62	62	54	50
	定点当り	1.02	1.02	1.13	1.13	0.98	0.91
A群溶血性レンサ球菌咽頭炎	報告数	125	214	216	233	202	109
	定点当り	2.27	3.89	3.93	4.24	3.67	1.98
感染性胃腸炎	報告数	434	548	615	517	478	303
	定点当り	7.89	9.96	11.18	9.40	8.69	5.51
水痘	報告数	37	39	26	46	39	40
	定点当り	0.67	0.71	0.47	0.84	0.71	0.73
手足口病	報告数	9	12	7	6	5	4
	定点当り	0.16	0.22	0.13	0.11	0.09	0.07
伝染性紅斑	報告数	42	77	56	28	52	32
	定点当り	0.76	1.40	1.02	0.51	0.95	0.58
突発性発しん	報告数	28	24	33	29	19	21
	定点当り	0.51	0.44	0.60	0.53	0.35	0.38
百日咳	報告数	1	1	1	2	2	-
	定点当り	0.02	0.02	0.02	0.04	0.04	-
ヘルパンギーナ	報告数	4	1	3	2	2	-
	定点当り	0.07	0.02	0.05	0.04	0.04	-
流行性耳下腺炎	報告数	21	30	60	52	59	63
	定点当り	0.38	0.55	1.09	0.95	1.07	1.15
急性出血性結膜炎	報告数	-	-	-	-	-	-
	定点当り	-	-	-	-	-	-
流行性角結膜炎	報告数	17	12	12	12	8	7
	定点当り	2.43	1.71	1.71	1.71	1.14	1.00
細菌性髄膜炎(真菌性を含む)	報告数	-	-	-	-	-	-
	定点当り	-	-	-	-	-	-
無菌性髄膜炎	報告数	1	1	-	-	-	-
	定点当り	0.08	0.08	-	-	-	-
マイコプラズマ肺炎	報告数	1	1	3	3	1	-
	定点当り	0.08	0.08	0.25	0.25	0.08	-
クラミジア肺炎(オウム病は除く)	報告数	-	-	-	-	-	-
	定点当り	-	-	-	-	-	-
感染性胃腸炎(ロタウイルス)	報告数	-	1	-	-	-	-
	定点当り	-	0.08	-	-	-	-

2015年53週(12月28日～01月03日)

	インフルエンザ		RSウイルス感染症		咽頭結膜熱		A群溶血性レンサ球菌咽頭炎		感染性胃腸炎		水痘		手足口病		伝染性紅斑		突発性発しん		百日咳	
	報告数	定点当り	報告数	定点当り	報告数	定点当り	報告数	定点当り	報告数	定点当り	報告数	定点当り	報告数	定点当り	報告数	定点当り	報告数	定点当り	報告数	定点当り
総 数	40	0.43	27	0.49	50	0.91	109	1.98	303	5.51	40	0.73	4	0.07	32	0.58	21	0.38	0	0.00
鹿児島市	21	0.91	6	0.46	14	1.08	69	5.31	67	5.15	21	1.62	3	0.23	19	1.46	10	0.77	-	-
指宿	-	-	-	-	1	0.50	-	-	12	6.00	-	-	-	-	1	0.50	2	1.00	-	-
加世田	-	-	-	-	-	-	2	0.67	33	11.00	2	0.67	-	-	2	0.67	1	0.33	-	-
伊集院	-	-	-	-	3	0.75	3	0.75	29	7.25	1	0.25	-	-	1	0.25	1	0.25	-	-
川薩	-	-	-	-	9	2.25	20	5.00	36	9.00	6	1.50	-	-	1	0.25	1	0.25	-	-
出水	4	0.80	-	-	9	3.00	6	2.00	11	3.67	-	-	-	-	1	0.33	2	0.67	-	-
大口	-	-	-	-	1	0.50	2	1.00	10	5.00	2	1.00	-	-	2	1.00	-	-	-	-
始良	1	0.09	5	0.71	4	0.57	5	0.71	39	5.57	3	0.43	1	0.14	4	0.57	1	0.14	-	-
志布志	-	-	-	-	1	0.33	-	-	2	0.67	-	-	-	-	-	-	-	-	-	-
鹿屋	3	0.38	12	2.40	7	1.40	1	0.20	49	9.80	5	1.00	-	-	1	0.20	3	0.60	-	-
西之表	-	-	4	4.00	1	1.00	-	-	5	5.00	-	-	-	-	-	-	-	-	-	-
屋久島	3	0.75	-	-	-	-	-	-	-	-	-	-	-	-	-	-	-	-	-	-
名瀬	7	1.40	-	-	-	-	-	-	7	2.33	-	-	-	-	-	-	-	-	-	-
徳之島	1	0.20	-	-	-	-	1	0.33	3	1.00	-	-	-	-	-	-	-	-	-	-

	ヘルパンギーナ		流行性耳下腺炎		急性出血性結膜炎		流行性角結膜炎		細菌性髄膜炎(真菌性を含む)		無菌性髄膜炎		マイコプラズマ肺炎		クラミジア肺炎(オウム病は除く)		感染性胃腸炎(ロタウイルス)	
	報告数	定点当り	報告数	定点当り	報告数	定点当り	報告数	定点当り	報告数	定点当り	報告数	定点当り	報告数	定点当り	報告数	定点当り	報告数	定点当り
総 数	0	0.00	63	1.15	0	0.00	7	1.00	0	0.00	0	0.00	0	0.00	0	0.00	0	0.00
鹿児島市	-	-	39	3.00	-	-	7	1.75	-	-	-	-	-	-	-	-	-	-
指宿	-	-	-	-	-	-	-	-	-	-	-	-	-	-
加世田	-	-	-	-	-	-	-	-	-	-	-	-	-	-
伊集院	-	-	5	1.25	-	-	-	-	-	-	-	-	-	-
川薩	-	-	5	1.25	-	-	-	-	-	-	-	-	-	-	-	-	-	-
出水	-	-	-	-	-	-	-	-	-	-	-	-	-	-
大口	-	-	5	2.50	-	-	-	-	-	-	-	-	-	-
始良	-	-	1	0.14	-	-	-	-	-	-	-	-	-	-	-	-	-	-
志布志	-	-	1	0.33	-	-	-	-	-	-	-	-	-	-
鹿屋	-	-	2	0.40	-	-	-	-	-	-	-	-	-	-	-	-	-	-
西之表	-	-	-	-	-	-	-	-	-	-	-	-	-	-
屋久島	-	-	-	-
名瀬	-	-	-	-	-	-	-	-	-	-	-	-	-	-
徳之島	-	-	5	1.67

年齢階級別疾病別患者報告数及び定点当たり報告数（男女合計）

2015年53週(12月28日～01月03日)

(インフルエンザ定点報告疾病)		合計	～5ヶ月	～11ヶ月	1歳	2	3	4	5	6	7	8	9	10～14	15～19	20～29	30～39	40～49	50～59	60～69	70～79	80歳～	
インフルエンザ	報告数	40	-	1	1	2	1	2	4	4	4	1	2	4	2	3	3	3	-	2	-	1	
	定点当たり	0.43	-	0.01	0.01	0.02	0.01	0.02	0.04	0.04	0.04	0.01	0.02	0.04	0.02	0.03	0.03	0.03	-	0.02	-	0.01	
(小児科定点報告疾病)		合計	～5ヶ月	～11ヶ月	1歳	2	3	4	5	6	7	8	9	10～14	15～19	20歳～							
RSウイルス感染症	報告数	27	13	7	4	2	-	-	-	1	-	-	-	-	-	-	-	-	-	-	-	-	
	定点当たり	0.49	0.24	0.13	0.07	0.04	-	-	-	0.02	-	-	-	-	-	-	-	-	-	-	-	-	
咽頭結膜熱	報告数	50	-	7	16	6	5	8	2	3	1	-	1	1	-	-	-	-	-	-	-	-	
	定点当たり	0.91	-	0.13	0.29	0.11	0.09	0.15	0.04	0.05	0.02	-	0.02	0.02	-	-	-	-	-	-	-	-	
A群溶血性レンサ球菌咽頭炎	報告数	109	-	1	4	6	14	17	12	15	16	5	7	12	-	-	-	-	-	-	-	-	
	定点当たり	1.98	-	0.02	0.07	0.11	0.25	0.31	0.22	0.27	0.29	0.09	0.13	0.22	-	-	-	-	-	-	-	-	
感染性胃腸炎	報告数	303	5	21	40	38	21	22	29	16	13	17	8	26	8	39	-	-	-	-	-	-	
	定点当たり	5.51	0.09	0.38	0.73	0.69	0.38	0.40	0.53	0.29	0.24	0.31	0.15	0.47	0.15	0.71	-	-	-	-	-	-	
水痘	報告数	40	1	1	8	7	3	4	3	3	3	1	3	3	-	-	-	-	-	-	-	-	
	定点当たり	0.73	0.02	0.02	0.15	0.13	0.05	0.07	0.05	0.05	0.05	0.02	0.05	0.05	-	-	-	-	-	-	-	-	
手足口病	報告数	4	-	1	-	1	2	-	-	-	-	-	-	-	-	-	-	-	-	-	-	-	
	定点当たり	0.07	-	0.02	-	0.02	0.04	-	-	-	-	-	-	-	-	-	-	-	-	-	-	-	
伝染性紅斑	報告数	32	-	1	2	3	3	3	7	5	3	3	-	2	-	-	-	-	-	-	-	-	
	定点当たり	0.58	-	0.02	0.04	0.05	0.05	0.05	0.13	0.09	0.05	0.05	-	0.04	-	-	-	-	-	-	-	-	
突発性発疹	報告数	21	-	4	16	1	-	-	-	-	-	-	-	-	-	-	-	-	-	-	-	-	
	定点当たり	0.38	-	0.07	0.29	0.02	-	-	-	-	-	-	-	-	-	-	-	-	-	-	-	-	
百日咳	報告数	-	-	-	-	-	-	-	-	-	-	-	-	-	-	-	-	-	-	-	-	-	
	定点当たり	-	-	-	-	-	-	-	-	-	-	-	-	-	-	-	-	-	-	-	-	-	
ヘルパンギーナ	報告数	-	-	-	-	-	-	-	-	-	-	-	-	-	-	-	-	-	-	-	-	-	
	定点当たり	-	-	-	-	-	-	-	-	-	-	-	-	-	-	-	-	-	-	-	-	-	
流行性耳下腺炎	報告数	63	-	-	1	3	10	16	9	11	5	3	-	2	2	1	-	-	-	-	-	-	
	定点当たり	1.15	-	-	0.02	0.05	0.18	0.29	0.16	0.20	0.09	0.05	-	0.04	0.04	0.02	-	-	-	-	-	-	
(眼科定点報告疾病)		合計	～5ヶ月	～11ヶ月	1歳	2	3	4	5	6	7	8	9	10～14	15～19	20～29	30～39	40～49	50～59	60～69	70歳～		
急性出血性結膜炎	報告数	-	-	-	-	-	-	-	-	-	-	-	-	-	-	-	-	-	-	-	-	-	-
	定点当たり	-	-	-	-	-	-	-	-	-	-	-	-	-	-	-	-	-	-	-	-	-	-
流行性角結膜炎	報告数	7	1	-	-	-	-	-	-	-	-	1	-	-	-	3	1	1	-	-	-	-	-
	定点当たり	1.00	0.14	-	-	-	-	-	-	-	-	0.14	-	-	-	0.43	0.14	0.14	-	-	-	-	-
(基幹定点報告疾病)		合計	0歳	1～4	5～9	10～14	15～19	20～24	25～29	30～34	35～39	40～44	45～49	50～54	55～59	60～64	65～69	70歳～					
細菌性髄膜炎(真菌性を含む)	報告数	-	-	-	-	-	-	-	-	-	-	-	-	-	-	-	-	-	-	-	-	-	
	定点当たり	-	-	-	-	-	-	-	-	-	-	-	-	-	-	-	-	-	-	-	-	-	
無菌性髄膜炎	報告数	-	-	-	-	-	-	-	-	-	-	-	-	-	-	-	-	-	-	-	-	-	
	定点当たり	-	-	-	-	-	-	-	-	-	-	-	-	-	-	-	-	-	-	-	-	-	
マイコプラズマ肺炎	報告数	-	-	-	-	-	-	-	-	-	-	-	-	-	-	-	-	-	-	-	-	-	
	定点当たり	-	-	-	-	-	-	-	-	-	-	-	-	-	-	-	-	-	-	-	-	-	
クラミジア肺炎(オウム病は除く)	報告数	-	-	-	-	-	-	-	-	-	-	-	-	-	-	-	-	-	-	-	-	-	
	定点当たり	-	-	-	-	-	-	-	-	-	-	-	-	-	-	-	-	-	-	-	-	-	
感染性胃腸炎(ロタウイルス)	報告数	-	-	-	-	-	-	-	-	-	-	-	-	-	-	-	-	-	-	-	-	-	
	定点当たり	-	-	-	-	-	-	-	-	-	-	-	-	-	-	-	-	-	-	-	-	-	