

鹿児島県感染症情報

2016年 第16週報 (4月18日~4月24日)

発行：鹿児島県環境保健センター

※感染症のホームページアドレス <http://www.pref.kagoshima.jp/kenko-fukushi/kenko-iryu/kansen/index.html>

感染性胃腸炎の報告数は、前週と比べ減少しましたが、引き続き手洗い等の感染防止に努めてください。

★ 感染性胃腸炎の発生動向とその予防対策

感染性胃腸炎の報告数は、前週(594人)より23人少ない571人(定点当たり報告数10.38)で、年齢別では、9歳以下が83%を占めています。前週の報告数を上回った保健所は、大口、鹿屋、加世田をはじめとする7保健所でした。図には第14~16週における保健所別の定点当たり報告数を示してあります。

乳幼児や高齢者など抵抗力の弱い人が発症した場合、重症化することから、患者の嘔吐物や便を処理する際は注意し、塩素系消毒剤による処理を行ってください。また、調理器具は洗剤などを使用し十分に洗浄した後、まな板や食器、包丁などを85度以上の熱湯で1分以上加熱することが有効です。

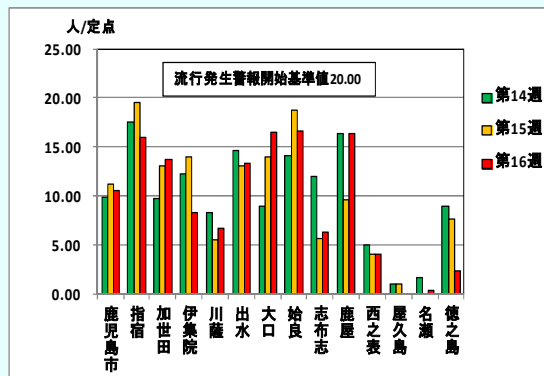


図 第14~16週における保健所別の定点当たり報告数

流行性角結膜炎の報告数が3週連続で増加しました。感染防止には、手洗いの励行が最も重要です。

★ 流行性角結膜炎の発生動向とその予防対策

流行性角結膜炎の報告数は、前週(9人)より1人多い10人(定点当たり報告数1.43)でした。全国と比べると、高値に推移しています。図には第10~16週における鹿児島市、県平均、全国平均の定点当たり報告数の推移を示しています。予防対策としては、接触感染が主な感染経路ですので、感染した場合には、涙や目やにを直接手で触れないよう、ティッシュペーパー等で拭くようにしてください。

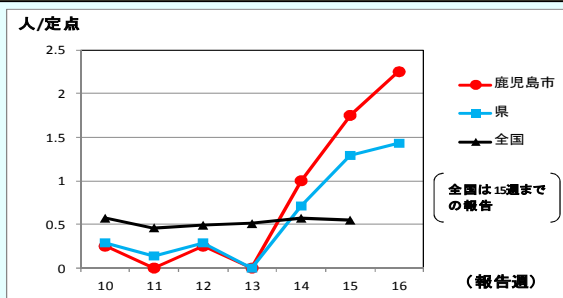


図 第10~16週における鹿児島市、県平均、全国平均の定点当たり報告数の推移

インフルエンザの定点当たり報告数は6.11となり、今週も減少傾向にありますが、引き続き体調管理に十分注意し、手洗い、咳エチケット等の予防対策に努めてください。

☆一~五類感染症(全数報告疾患)の発生状況

一類感染症	発生報告なし
二類感染症	結核7例(肺結核4例, 結核性心内膜炎1例, 腸結核1例, 無症状病原体保有者1例)
三類感染症	発生報告なし
四類感染症	発生報告なし
五類感染症	急性脳炎(1例)

☆定点報告疾患の発生状況

- ・今週の定点医療機関は、インフルエンザ定点93, 小児科定点55です。
- ・第16週の定点把握対象疾患の総報告数は1596人で、前週(1895人)より299人少ない報告数でした(詳細については後述)。
- ・流行発生警報の基準値【疾病名(開始基準値及び終息基準値)】以上の保健所は次のとおりです。
 - 【感染性胃腸炎(開始20, 終息12)】: 指宿(16.00) 【インフルエンザ(開始30, 終息10)】: 名瀬(20.00)
 - 【A群溶血性レンサ球菌咽頭炎(開始8, 終息4)】: 鹿児島市(9.08), 川薩(8.00) 【流行性耳下腺炎(開始6, 終息2)】: 徳之島(3.00)
- ・流行発生注意報の基準値以上の保健所は次のとおりです。
 - 【インフルエンザ(基準値10)】: 西之表(11.50)

※ (数値) は定点当たり報告数
 ※ アンダーラインは今週基準値以上の保健所

☆定点報告疾患（定点当たり報告数の上位3疾患の発生状況）

(1) 感染性胃腸炎

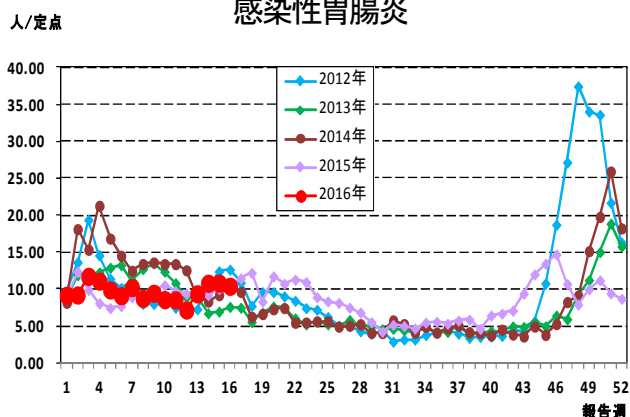
第16週の感染性胃腸炎の報告数は571人で、前週より23人少なく、定点当たりの報告数は10.38であった。

年齢別では、1歳(110人)、3歳(65人)、2歳(63人)の順に多かった。

保健所別の定点当たり報告数は、始良保健所(16.57)、大口保健所(16.50)、鹿屋保健所(16.40)の順に多い。

指宿保健所が10週連続で流行発生警報域である。

感染性胃腸炎



(2) インフルエンザ

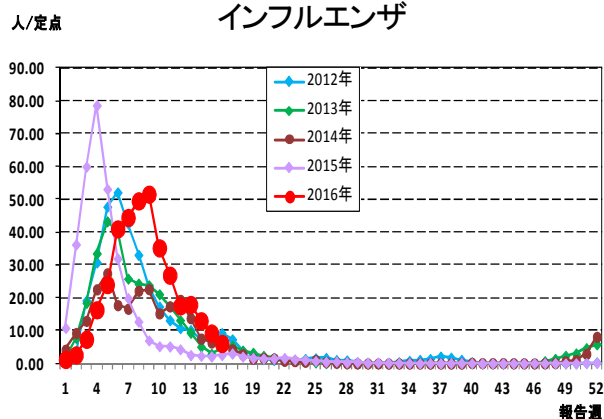
第16週のインフルエンザの報告数は568人で、前週より295人少なく、定点当たりの報告数は6.11であった。

年齢別では、10～14歳(81人)、5歳(55人)、15～19歳(47人)の順に多かった。

保健所別の定点当たり報告数は、名瀬保健所(20.00)、西之表保健所(11.50)、伊集院保健所(9.67)の順に多い。

名瀬保健所が8週連続で流行発生警報域である。

インフルエンザ



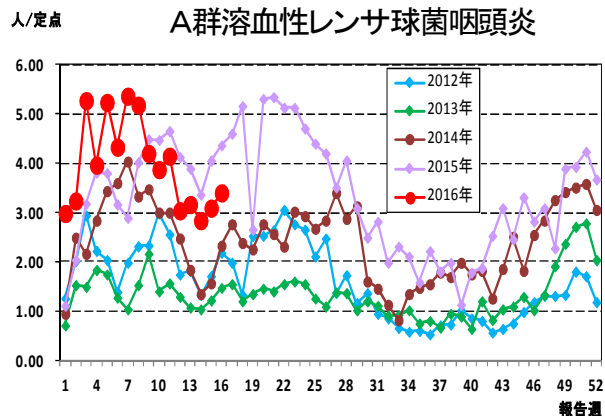
(3) A群溶血性レンサ球菌咽頭炎

第16週のA群溶血性レンサ球菌咽頭炎の報告数は187人で、前週より17人多く、定点当たりの報告数は3.40であった。

保健所別の定点当たり報告数は、鹿児島市保健所(9.08)、川薩保健所(8.00)、鹿屋保健所(2.20)の順に多い。

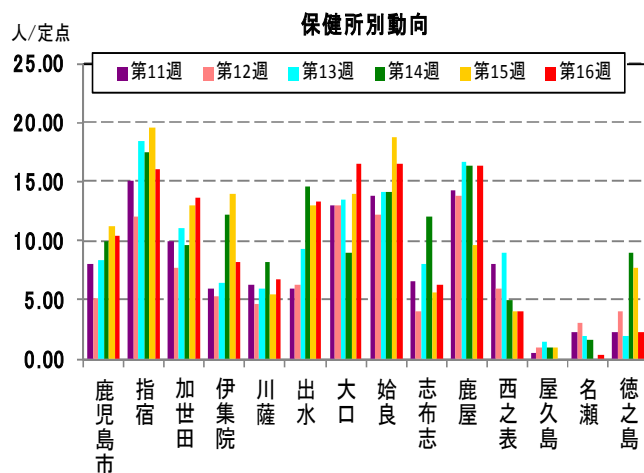
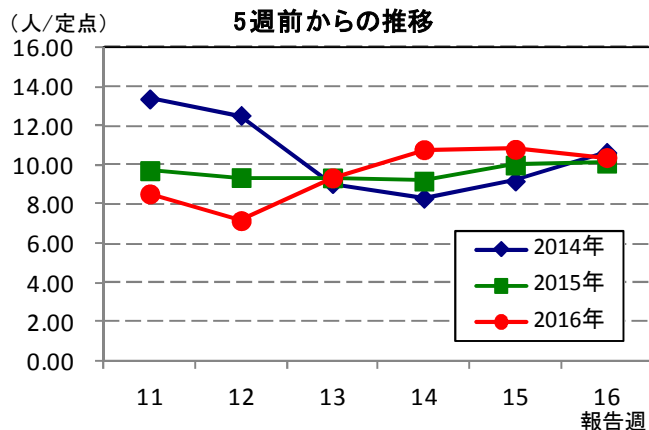
鹿児島市保健所が27週連続、川薩保健所が21週連続で流行発生警報域である。

A群溶血性レンサ球菌咽頭炎

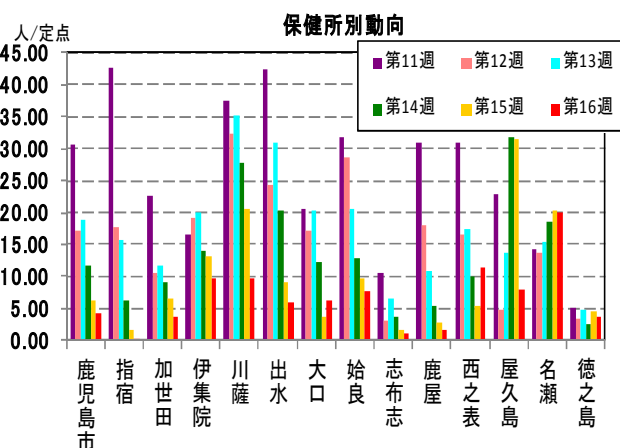
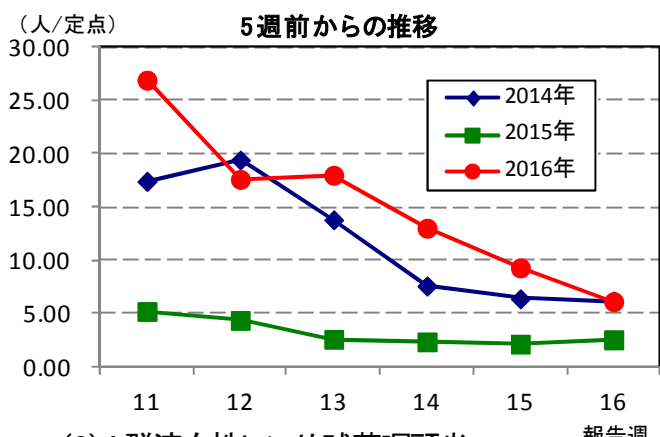


☆上位3疾患の5週間からの定点あたり報告数及び保健所別動向

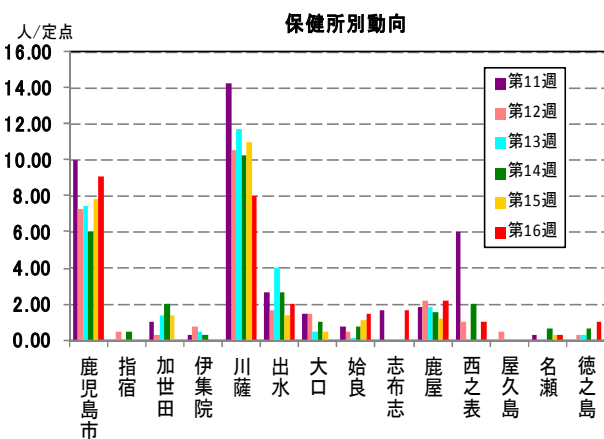
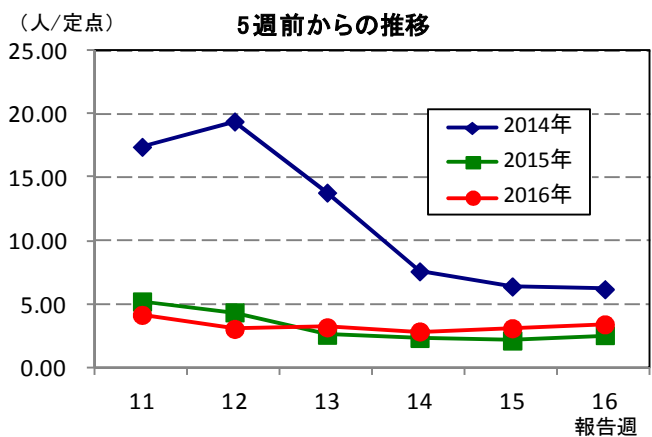
(1) 感染性胃腸炎



(2) インフルエンザ

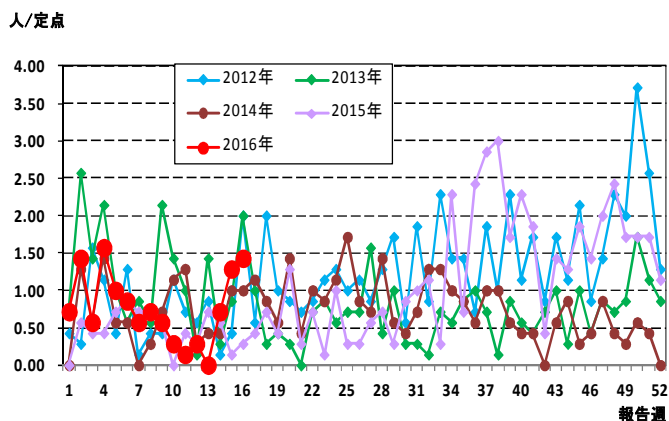


(3) A群溶血性レンサ球菌咽頭炎

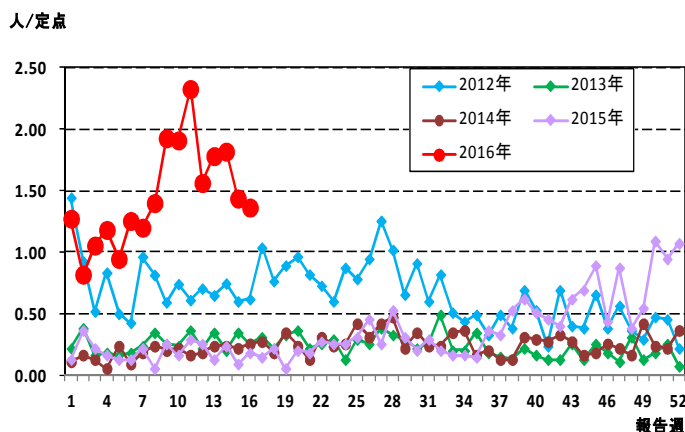


☆注目される感染症の発生状況

★流行性角結膜炎の発生状況（鹿児島県）



★流行性耳下腺炎の発生状況（鹿児島県）



☆定点報告疾患の発生状況

2016年	(報告週)	第16週		
定点種別	定点報告疾患	報告数	定点当り	累積報告数 (2016年)
インフルエンザ定点 (内科・小児科定点)	インフルエンザ	568	6.11	33,873
小児科定点	○ 咽頭結膜熱	52	0.95	684
	○ A群溶血性レンサ球菌咽頭炎	187	3.40	3,482
	感染性胃腸炎	571	10.38	8,471
	水痘	32	0.58	592
	○ 手足口病	4	0.07	33
	伝染性紅斑	7	0.13	521
	○ 突発性発しん	32	0.58	344
	○ 百日咳	1	0.02	16
	ヘルパンギーナ	-	-	37
	流行性耳下腺炎	75	1.36	1,279
	RSウイルス感染症	38	0.69	1,083
眼科定点	急性出血性結膜炎	-	-	-
	○ 流行性角結膜炎	10	1.43	85
基幹定点	細菌性髄膜炎(真菌性を含む)	-	-	2
	○ 無菌性髄膜炎	1	0.08	3
	○ マイコプラズマ肺炎	4	0.33	38
	クラミジア肺炎(オウム病は除く)	-	-	-
	感染性胃腸炎(ロタウイルス)	14	1.17	95
報告数合計		1,596	0	50,638

○印は前週比増

☆5週間前からの疾患別報告数・定点当たり報告数

		5週前 (2016年11週)	4週前 (2016年12週)	3週前 (2016年13週)	2週前 (2016年14週)	1週前 (2016年15週)	今週 (2016年16週)
インフルエンザ	報告数	2,501	1,635	1,671	1,209	863	568
	定点当り	26.89	17.58	17.97	13.00	9.28	6.11
RSウイルス感染症	報告数	59	51	41	35	45	38
	定点当り	1.07	0.93	0.75	0.64	0.82	0.69
咽頭結膜熱	報告数	34	17	26	26	39	52
	定点当り	0.62	0.31	0.47	0.47	0.71	0.95
A群溶血性レンサ球菌咽頭炎	報告数	228	167	174	156	170	187
	定点当り	4.15	3.04	3.16	2.84	3.09	3.40
感染性胃腸炎	報告数	469	394	514	593	594	571
	定点当り	8.53	7.16	9.35	10.78	10.80	10.38
水痘	報告数	54	32	38	22	33	32
	定点当り	0.98	0.58	0.69	0.40	0.60	0.58
手足口病	報告数	2	1	2	-	3	4
	定点当り	0.04	0.02	0.04	-	0.05	0.07
伝染性紅斑	報告数	25	15	17	19	18	7
	定点当り	0.45	0.27	0.31	0.35	0.33	0.13
突発性発しん	報告数	25	17	16	25	17	32
	定点当り	0.45	0.31	0.29	0.45	0.31	0.58
百日咳	報告数	2	-	-	-	-	1
	定点当り	0.04	-	-	-	-	0.02
ヘルパンギーナ	報告数	1	1	1	-	9	-
	定点当り	0.02	0.02	0.02	-	0.16	-
流行性耳下腺炎	報告数	128	86	98	100	79	75
	定点当り	2.33	1.56	1.78	1.82	1.44	1.36
急性出血性結膜炎	報告数	-	-	-	-	-	-
	定点当り	-	-	-	-	-	-
流行性角結膜炎	報告数	1	2	-	5	9	10
	定点当り	0.14	0.29	-	0.71	1.29	1.43
細菌性髄膜炎(真菌性を含む)	報告数	-	-	-	-	1	-
	定点当り	-	-	-	-	0.08	-
無菌性髄膜炎	報告数	-	-	-	1	-	1
	定点当り	-	-	-	0.08	-	0.08
マイコプラズマ肺炎	報告数	6	3	2	1	1	4
	定点当り	0.50	0.25	0.17	0.08	0.08	0.33
クラミジア肺炎(オウム病は除く)	報告数	-	-	-	-	-	-
	定点当り	-	-	-	-	-	-
感染性胃腸炎(ロタウイルス)	報告数	6	2	15	14	14	14
	定点当り	0.50	0.17	1.25	1.17	1.17	1.17

疾病別保健所別患者報告数及び定点当たり報告数(男女合計)

2016年16週(04月18日～04月24日)

	インフルエンザ		RSウイルス感染症		咽頭結膜熱		A群溶血性レンサ球菌咽頭炎		感染性胃腸炎		水痘		手足口病		伝染性紅斑		突発性発しん		百日咳	
	報告数	定点当り	報告数	定点当り	報告数	定点当り	報告数	定点当り	報告数	定点当り	報告数	定点当り	報告数	定点当り	報告数	定点当り	報告数	定点当り	報告数	定点当り
総数	568	6.11	38	0.69	52	0.95	187	3.40	571	10.38	32	0.58	4	0.07	7	0.13	32	0.58	1	0.02
鹿児島市	96	4.17	21	1.62	20	1.54	118	9.08	136	10.46	13	1.00	1	0.08	4	0.31	12	0.92	-	-
指宿	1	0.33	-	-	-	-	-	-	32	16.00	2	1.00	-	-	-	-	2	1.00	-	-
加世田	22	3.67	4	1.33	-	-	-	-	41	13.67	-	-	-	-	-	-	2	0.67	1	0.33
伊集院	58	9.67	3	0.75	3	0.75	-	-	33	8.25	5	1.25	1	0.25	-	-	-	-	-	-
川薩	67	9.57	-	-	3	0.75	32	8.00	27	6.75	2	0.50	1	0.25	1	0.25	10	2.50	-	-
出水	30	6.00	-	-	4	1.33	6	2.00	40	13.33	1	0.33	-	-	2	0.67	1	0.33	-	-
大口	19	6.33	-	-	-	-	-	-	33	16.50	1	0.50	-	-	-	-	-	-	-	-
始良	83	7.55	2	0.29	12	1.71	10	1.43	116	16.57	4	0.57	-	-	-	-	3	0.43	-	-
志布志	5	1.00	7	2.33	-	-	5	1.67	19	6.33	-	-	1	0.33	-	-	-	-	-	-
鹿屋	13	1.63	-	-	10	2.00	11	2.20	82	16.40	2	0.40	-	-	-	-	2	0.40	-	-
西之表	23	11.50	-	-	-	-	1	1.00	4	4.00	-	-	-	-	-	-	-	-	-	-
屋久島	32	8.00	-	-	-	-	-	-	-	-	-	-	-	-	-	-	-	-	-	-
名瀬	100	20.00	-	-	-	-	1	0.33	1	0.33	1	0.33	-	-	-	-	-	-	-	-
徳之島	19	3.80	1	0.33	-	-	3	1.00	7	2.33	1	0.33	-	-	-	-	-	-	-	-

	ヘルパンギーナ		流行性耳下腺炎		急性出血性結膜炎		流行性角結膜炎		細菌性髄膜炎(真菌性を含む)		無菌性髄膜炎		マイコプラズマ肺炎		クラミジア肺炎(オウム病は除く)		感染性胃腸炎(ロタウイルス)	
	報告数	定点当り	報告数	定点当り	報告数	定点当り	報告数	定点当り	報告数	定点当り	報告数	定点当り	報告数	定点当り	報告数	定点当り	報告数	定点当り
総数	0	0.00	75	1.36	0	0.00	10	1.43	0	0.00	1	0.08	4	0.33	0	0.00	14	1.17
鹿児島市	-	-	33	2.54	-	-	9	2.25	-	-	1	1.00	-	-	-	-	2	2.00
指宿	-	-	-	-	-	-	-	-	-	-	-	-	-	-
加世田	-	-	-	-	-	-	-	-	-	-	-	-	-	-
伊集院	-	-	3	0.75	-	-	-	-	-	-	-	-	-	-
川薩	-	-	6	1.50	-	-	1	1.00	-	-	-	-	1	1.00	-	-	-	-
出水	-	-	6	2.00	-	-	-	-	-	-	-	-	-	-
大口	-	-	1	0.50	-	-	-	-	2	2.00	-	-	10	10.00
始良	-	-	12	1.71	-	-	-	-	-	-	-	-	-	-	-	-	-	-
志布志	-	-	1	0.33	-	-	-	-	-	-	-	-	-	-
鹿屋	-	-	4	0.80	-	-	-	-	-	-	-	-	1	1.00	-	-	-	-
西之表	-	-	-	-	-	-	-	-	-	-	-	-	2	2.00
屋久島	-	-	-	-
名瀬	-	-	-	-	-	-	-	-	-	-	-	-	-	-
徳之島	-	-	9	3.00

年齢階級別疾病別患者報告数及び定点当たり報告数（男女合計）

2016年16週(04月18日～04月24日)

(インフルエンザ定点報告疾病)		合計	～5ヶ月	～11ヶ月	1歳	2	3	4	5	6	7	8	9	10～14	15～19	20～29	30～39	40～49	50～59	60～69	70～79	80歳～	
インフルエンザ	報告数	568	1	4	10	25	22	30	55	31	44	42	40	81	47	19	37	34	26	10	4	6	
	定点当たり	6.11	0.01	0.04	0.11	0.27	0.24	0.32	0.59	0.33	0.47	0.45	0.43	0.87	0.51	0.20	0.40	0.37	0.28	0.11	0.04	0.06	
(小児科定点報告疾病)		合計	～5ヶ月	～11ヶ月	1歳	2	3	4	5	6	7	8	9	10～14	15～19	20歳～							
RSウイルス感染症	報告数	38	5	17	12	2	1	1	-	-	-	-	-	-	-	-	-	-	-	-	-	-	
	定点当たり	0.69	0.09	0.31	0.22	0.04	0.02	0.02	-	-	-	-	-	-	-	-	-	-	-	-	-	-	
咽頭結膜熱	報告数	52	-	12	20	7	4	2	4	-	-	-	-	3	-	-	-	-	-	-	-	-	
	定点当たり	0.95	-	0.22	0.36	0.13	0.07	0.04	0.07	-	-	-	-	0.05	-	-	-	-	-	-	-	-	
A群溶血性レンサ球菌咽頭炎	報告数	187	-	1	14	14	28	18	25	14	13	12	12	28	2	6	-	-	-	-	-	-	
	定点当たり	3.40	-	0.02	0.25	0.25	0.51	0.33	0.45	0.25	0.24	0.22	0.22	0.51	0.04	0.11	-	-	-	-	-	-	
感染性胃腸炎	報告数	571	6	46	110	63	65	47	48	34	18	24	17	34	7	52	-	-	-	-	-	-	
	定点当たり	10.38	0.11	0.84	2.00	1.15	1.18	0.85	0.87	0.62	0.33	0.44	0.31	0.62	0.13	0.95	-	-	-	-	-	-	
水痘	報告数	32	-	4	-	4	4	7	4	3	2	1	1	1	-	1	-	-	-	-	-	-	
	定点当たり	0.58	-	0.07	-	0.07	0.07	0.13	0.07	0.05	0.04	0.02	0.02	0.02	-	0.02	-	-	-	-	-	-	
手足口病	報告数	4	-	-	-	3	1	-	-	-	-	-	-	-	-	-	-	-	-	-	-	-	
	定点当たり	0.07	-	-	-	0.05	0.02	-	-	-	-	-	-	-	-	-	-	-	-	-	-	-	
伝染性紅斑	報告数	7	-	-	1	-	-	-	1	-	-	2	2	1	-	-	-	-	-	-	-	-	
	定点当たり	0.13	-	-	0.02	-	-	-	0.02	-	-	0.04	0.04	0.02	-	-	-	-	-	-	-	-	
突発性発疹	報告数	32	-	14	17	1	-	-	-	-	-	-	-	-	-	-	-	-	-	-	-	-	
	定点当たり	0.58	-	0.25	0.31	0.02	-	-	-	-	-	-	-	-	-	-	-	-	-	-	-	-	
百日咳	報告数	1	-	-	-	-	-	-	1	-	-	-	-	-	-	-	-	-	-	-	-	-	
	定点当たり	0.02	-	-	-	-	-	-	0.02	-	-	-	-	-	-	-	-	-	-	-	-	-	
ヘルパンギーナ	報告数	-	-	-	-	-	-	-	-	-	-	-	-	-	-	-	-	-	-	-	-	-	
	定点当たり	-	-	-	-	-	-	-	-	-	-	-	-	-	-	-	-	-	-	-	-	-	
流行性耳下腺炎	報告数	75	-	-	6	5	4	8	10	7	11	9	5	6	1	3	-	-	-	-	-	-	
	定点当たり	1.36	-	-	0.11	0.09	0.07	0.15	0.18	0.13	0.20	0.16	0.09	0.11	0.02	0.05	-	-	-	-	-	-	
(眼科定点報告疾病)		合計	～5ヶ月	～11ヶ月	1歳	2	3	4	5	6	7	8	9	10～14	15～19	20～29	30～39	40～49	50～59	60～69	70歳～		
急性出血性結膜炎	報告数	-	-	-	-	-	-	-	-	-	-	-	-	-	-	-	-	-	-	-	-	-	-
	定点当たり	-	-	-	-	-	-	-	-	-	-	-	-	-	-	-	-	-	-	-	-	-	-
流行性角結膜炎	報告数	10	-	-	3	2	-	-	-	-	1	-	-	-	-	2	1	-	-	1	-	-	
	定点当たり	1.43	-	-	0.43	0.29	-	-	-	-	0.14	-	-	-	-	0.29	0.14	-	-	0.14	-	-	
(基幹定点報告疾病)		合計	0歳	1～4	5～9	10～14	15～19	20～24	25～29	30～34	35～39	40～44	45～49	50～54	55～59	60～64	65～69	70歳～					
細菌性髄膜炎(真菌性を含む)	報告数	-	-	-	-	-	-	-	-	-	-	-	-	-	-	-	-	-	-	-	-	-	
	定点当たり	-	-	-	-	-	-	-	-	-	-	-	-	-	-	-	-	-	-	-	-	-	
無菌性髄膜炎	報告数	1	-	-	1	-	-	-	-	-	-	-	-	-	-	-	-	-	-	-	-	-	
	定点当たり	0.08	-	-	0.08	-	-	-	-	-	-	-	-	-	-	-	-	-	-	-	-	-	
マイコプラズマ肺炎	報告数	4	-	-	2	1	-	-	-	-	-	-	-	-	-	-	-	1	-	-	-	-	
	定点当たり	0.33	-	-	0.17	0.08	-	-	-	-	-	-	-	-	-	-	-	0.08	-	-	-	-	
クラミジア肺炎(オウム病は除く)	報告数	-	-	-	-	-	-	-	-	-	-	-	-	-	-	-	-	-	-	-	-	-	
	定点当たり	-	-	-	-	-	-	-	-	-	-	-	-	-	-	-	-	-	-	-	-	-	
感染性胃腸炎(ロタウイルス)	報告数	14	1	13	-	-	-	-	-	-	-	-	-	-	-	-	-	-	-	-	-	-	
	定点当たり	1.17	0.08	1.08	-	-	-	-	-	-	-	-	-	-	-	-	-	-	-	-	-	-	