

# 鹿児島県感染症情報

## 2019年第33週報 (8月12日～8月18日)

発行：鹿児島県環境保健センター（内容に関するお問い合わせ：健康増進課感染症保健係）

※ 感染症のホームページアドレス <http://www.pref.kagoshima.jp/kenko-fukushi/kenko-iryu/kansen/index.html>

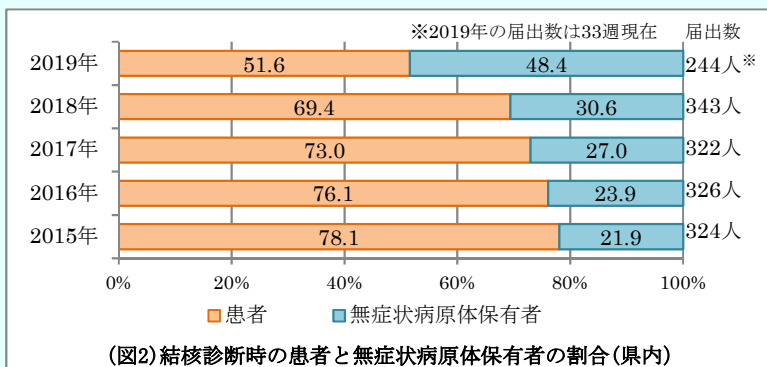
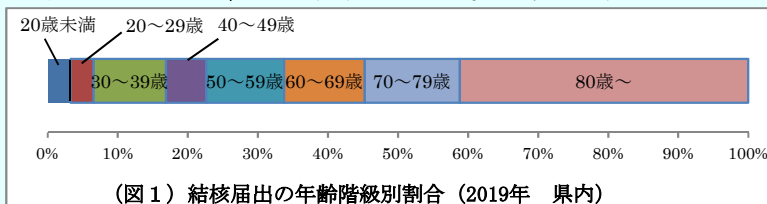
第33週に結核の発生届けが10例あり、今年は累計で244例となりました。高齢者の割合が多くなっています。

本県の結核の届出数は、第1週から第33週までの累計で244例となり、2018年同期221例、2017年同期203例を上回っています。届出の年齢階級別を見ると、60歳以上が162例で全体の66.4%を占めており、特に80歳以上は101例（41.4%）と、高齢者の届出が多い状況が続いています。（図1）

また、呼吸器症状を含む何らかの症状があり医療機関を受診して診断された人は51.6%で、無症状のまま受診した健康診断等により発見された人が48.4%となっており、ここ数年では無症状病原体保有者としての届出割合が増加しています。（図2）

結核は、患者の咳やくしゃみに含まれる結核菌を周囲の人が吸い込むことで感染します。風邪やインフルエンザと違い、症状が出現するまでの潜伏期間が長いので、施設入所者や家族など、一緒に生活をする身近な人たちに気付かないうちに感染させてしまうケースもあります。特に免疫力が弱い乳幼児については、先行して発症した家族からの感染が多いようです。

かねてから検診等を積極的に受診し、咳や痰、体がだるい、微熱が続く等の症状が2週間以上続く場合は、早めに医療機関を受診し、早期発見に努めましょう。



### ☆一～五類感染症(全数報告疾患)の発生状況

一類感染症	発生報告なし
二類感染症	結核10例(肺結核1例, 粟粒結核1例, 無症状病原体保有者8例) 追加 結核3例(32週)
三類感染症	腸管出血性大腸菌感染症2例(血清型/毒素型: O26/VT1(1例), O146/VT2(1例))
四類感染症	日本紅斑熱2例
五類感染症	急性脳炎1例, 劇症型溶血性レンサ球菌感染症1例, 侵襲性インフルエンザ菌感染症1例, 百日咳3例 追加 カルボペネム耐性腸内細菌感染症1例(32週), 百日咳3例(29週1例, 30週1例, 32週1例)

### ☆定点報告疾患の発生状況

- ・今週の定点医療機関は、インフルエンザ定点92、小児科定点54です。
- ・第33週の定点把握対象疾患の総報告数は649人で、前週より87人少ない報告数でした(4頁参照)。
- ・**流行発生警報**の基準値(開始基準値及び終息基準値)以上の保健所は次のとおりです。( )は定点当たり報告数  
【咽頭結膜熱(開始3.0, 終息1.0)】: 伊集院(1.75), 始良(2.43)

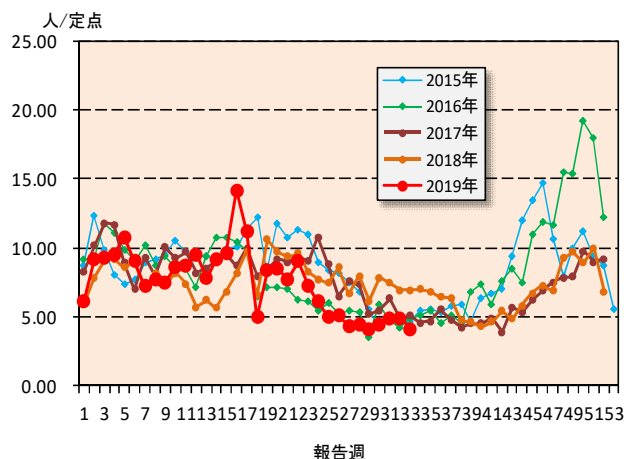
☆定点報告疾患（定点当たり報告数の上位3疾患の発生状況）

(1) 感染性胃腸炎

第33週の感染性胃腸炎の報告数は224人で、前週より30人少なく、定点当たりの報告数は4.15であった。

年齢別では、3歳(33人)、2歳(29人)、1歳(25人)の順に多かった。

保健所別の定点当たり報告数は、加世田保健所(10.33)、鹿屋保健所(9.40)、鹿児島市保健所(6.08)の順に多い。

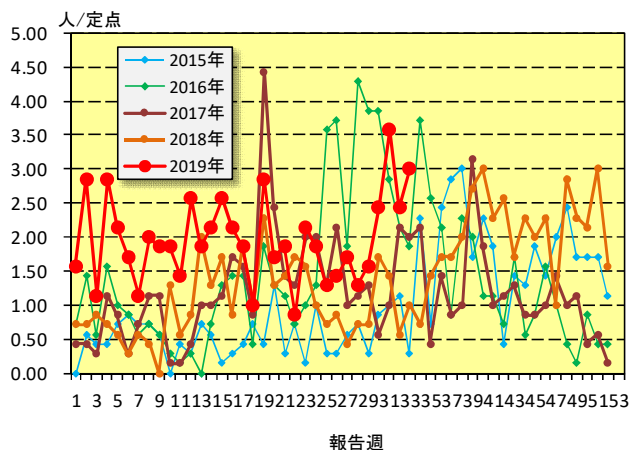


(2) 流行性角結膜炎

第33週の流行性角結膜炎の報告数は21人で、前週より4人多く、定点当たりの報告数は3.00であった。

年齢別では、30～39歳(4人)、20～29歳(3人)、6歳、15～19歳、40～49歳、50～59歳、60～69歳(それぞれ2人)の順に多かった。

保健所別の定点当たり報告数は、鹿児島市保健所(3.25)、川薩保健所、加世田保健所(それぞれ3.00)、始良保健所(2.00)の順に多い。

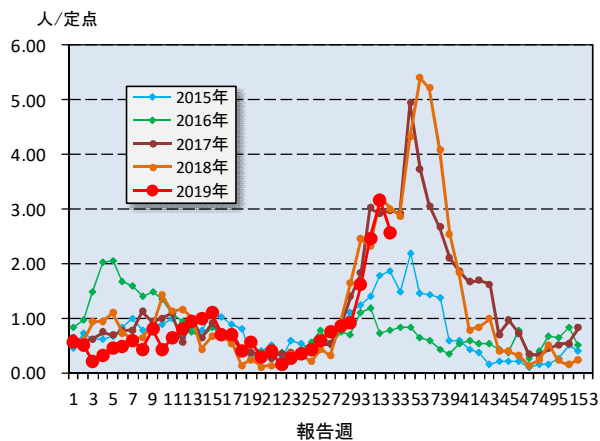


(3) RSウイルス感染症

第33週のRSウイルス感染症の報告数は139人で、前週より25人少なく、定点当たりの報告数は2.57であった。

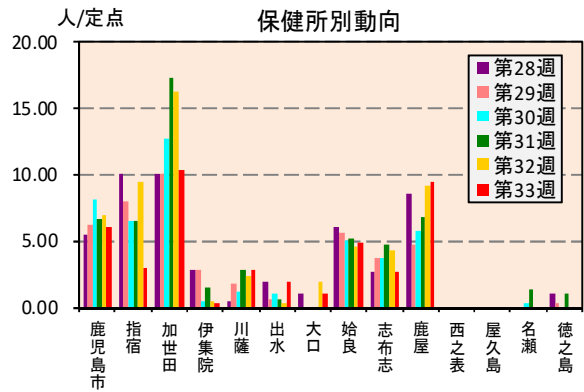
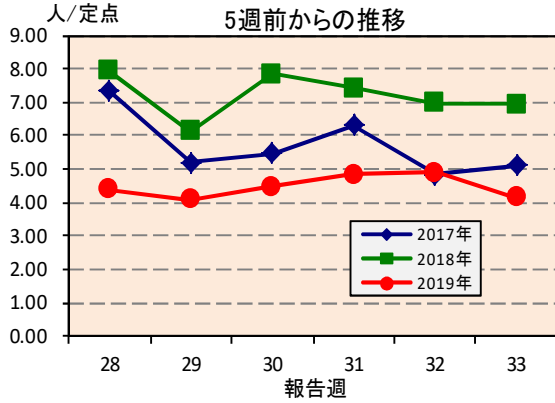
年齢別では、1歳(52人)、0～5ヶ月(36人)、6～11ヶ月(29人)の順に多かった。

保健所別の定点当たり報告数は、加世田保健所(6.00)、徳之島保健所(4.67)、鹿児島市保健所(4.08)の順に多い。

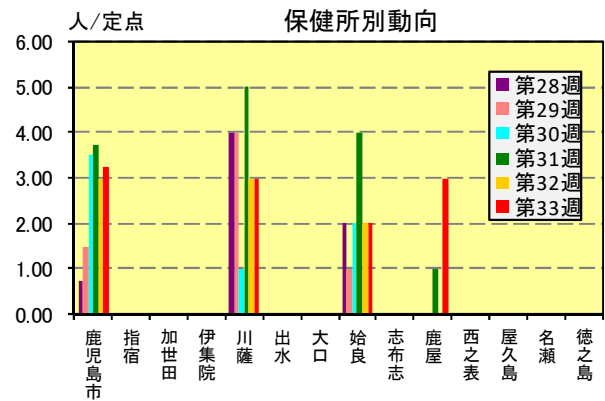
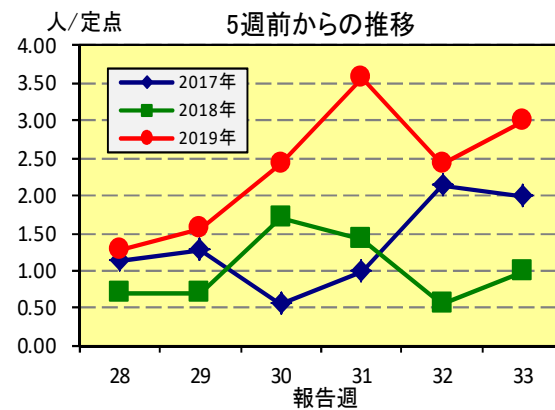


☆上位3疾患の5週間前からの定点あたり報告数及び保健所別動向

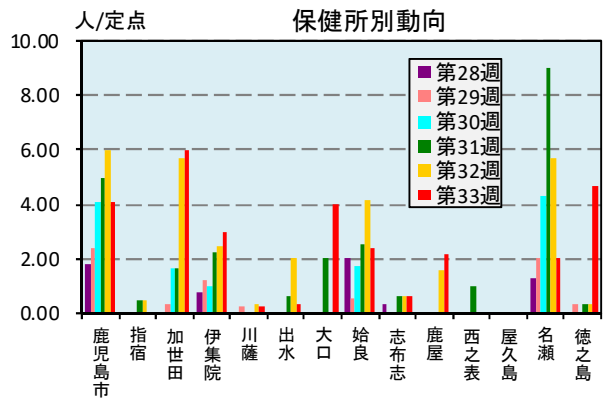
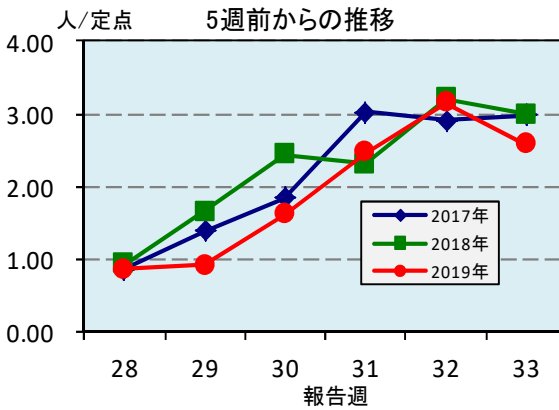
(1) 感染性胃腸炎



(2) 流行性角結膜炎

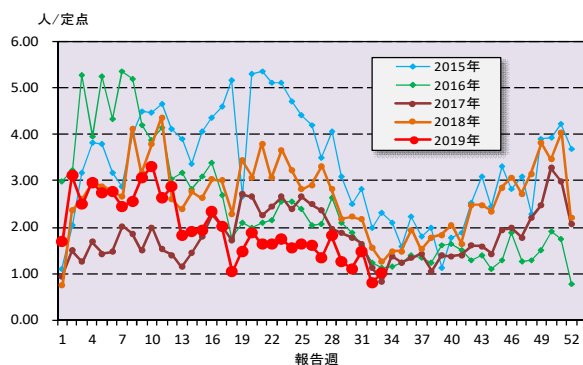


(3) RSウイルス感染症

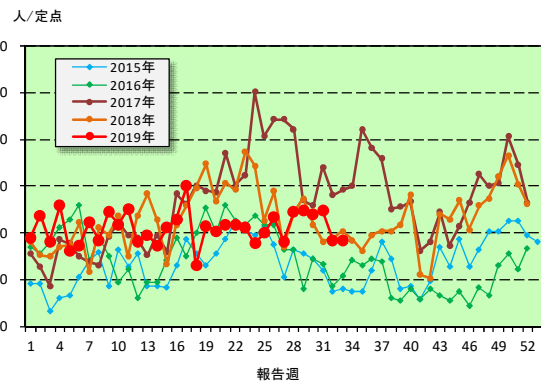


☆注目される感染症の発生状況

★A群溶血性レンサ球菌咽頭炎の発生状況 (鹿児島県)



★咽頭結膜熱の発生状況 (鹿児島県)



☆定点報告疾患の発生状況

2019年	(報告週)	第33週		
定点種別	定点報告疾患	報告数	定点当り	累積報告数 (2019年)
インフルエンザ定点 (内科・小児科定点)	インフルエンザ	7	0.08	25,842
小児科定点	○ 咽頭結膜熱	50	0.93	1,877
	○ A群溶血性レンサ球菌咽頭炎	55	1.02	3,549
	感染性胃腸炎	224	4.15	13,382
	○ 水痘	11	0.20	800
	手足口病	43	0.80	6,076
	伝染性紅斑	19	0.35	614
	突発性発しん	21	0.39	801
	ヘルパンギーナ	48	0.89	1,433
	○ 流行性耳下腺炎	10	0.19	229
	RSウイルス感染症	139	2.57	1,413
眼科定点	急性出血性結膜炎	-	-	3
	○ 流行性角結膜炎	21	3.00	453
基幹定点	細菌性髄膜炎(真菌性を含む)	-	-	4
	無菌性髄膜炎	-	-	2
	○ マイコプラズマ肺炎	1	0.08	13
	クラミジア肺炎(オウム病は除く)	-	-	-
	感染性胃腸炎(ロタウイルス)	-	0.00	35
報告数合計		649	0	56,526

○印は前週比増

☆5週間前からの疾患別報告数・定点当たり報告数

		5週前 (2019年28週)	4週前 (2019年29週)	3週前 (2019年30週)	2週前 (2019年31週)	1週前 (2019年32週)	今週 (2019年33週)
インフルエンザ	報告数	-	2	5	14	9	7
	定点当り	-	0.02	0.05	0.15	0.10	0.08
RSウイルス感染症	報告数	46	49	87	133	164	139
	定点当り	0.85	0.91	1.61	2.46	3.15	2.57
咽頭結膜熱	報告数	66	67	65	67	48	50
	定点当り	1.22	1.24	1.20	1.24	0.92	0.93
A群溶血性レンサ球菌咽頭炎	報告数	98	68	60	80	42	55
	定点当り	1.81	1.26	1.11	1.48	0.81	1.02
感染性胃腸炎	報告数	237	221	242	261	254	224
	定点当り	4.39	4.09	4.48	4.83	4.88	4.15
水痘	報告数	25	6	10	11	10	11
	定点当り	0.46	0.11	0.19	0.20	0.19	0.20
手足口病	報告数	206	108	119	96	81	43
	定点当り	3.81	2.00	2.20	1.78	1.56	0.80
伝染性紅斑	報告数	41	43	35	41	31	19
	定点当り	0.76	0.80	0.65	0.76	0.60	0.35
突発性発しん	報告数	36	27	38	32	28	21
	定点当り	0.67	0.50	0.70	0.59	0.54	0.39
ヘルパンギーナ	報告数	58	62	74	80	48	48
	定点当り	1.07	1.15	1.37	1.48	0.92	0.89
流行性耳下腺炎	報告数	2	5	8	2	3	10
	定点当り	0.04	0.09	0.15	0.04	0.06	0.19
急性出血性結膜炎	報告数	-	-	-	1	1	-
	定点当り	-	-	-	0.14	0.14	-
流行性角結膜炎	報告数	9	11	17	25	17	21
	定点当り	1.29	1.57	2.43	3.57	2.43	3.00
細菌性髄膜炎(真菌性を含む)	報告数	-	-	-	-	-	-
	定点当り	-	-	-	-	-	-
無菌性髄膜炎	報告数	-	-	-	-	-	-
	定点当り	-	-	-	-	-	-
マイコプラズマ肺炎	報告数	1	-	-	2	-	1
	定点当り	0.08	-	-	0.17	-	0.08
クラミジア肺炎(オウム病は除く)	報告数	-	-	-	-	-	-
	定点当り	-	-	-	-	-	-
感染性胃腸炎(ロタウイルス)	報告数	-	1	-	1	-	-
	定点当り	-	0.08	-	0.08	-	-

# 疾病別保健所別患者報告数及び定点当たり報告数(男女合計)

2019年33週(08月12日～08月18日)

	インフルエンザ		RSウイルス感染症		咽頭結膜熱		A群溶血性レンサ球菌咽頭炎		感染性胃腸炎		水痘		手足口病		伝染性紅斑		突発性発しん	
	報告数	定点当り	報告数	定点当り	報告数	定点当り	報告数	定点当り	報告数	定点当り	報告数	定点当り	報告数	定点当り	報告数	定点当り	報告数	定点当り
総数	7	0.08	139	2.57	50	0.93	55	1.02	224	4.15	11	0.20	43	0.80	19	0.35	21	0.39
鹿児島市	-	-	53	4.08	21	1.62	20	1.54	79	6.08	5	0.38	17	1.31	10	0.77	6	0.46
指宿	-	-	-	-	-	-	-	-	6	3.00	1	0.50	1	0.50	-	-	-	-
加世田	-	-	18	6.00	-	-	1	0.33	31	10.33	-	-	1	0.33	1	0.33	-	-
伊集院	-	-	12	3.00	7	1.75	2	0.50	1	0.25	-	-	2	0.50	-	-	-	-
川薩	-	-	1	0.25	1	0.25	5	1.25	11	2.75	-	-	4	1.00	3	0.75	-	-
出水	-	-	1	0.33	-	-	8	2.67	6	2.00	1	0.33	-	-	2	0.67	-	-
大口	-	-	4	4.00	-	-	3	3.00	1	1.00	-	-	-	-	-	-	-	-
始良	2	0.18	17	2.43	17	2.43	6	0.86	34	4.86	1	0.14	6	0.86	3	0.43	6	0.86
志布志	-	-	2	0.67	-	-	1	0.33	8	2.67	1	0.33	1	0.33	-	-	1	0.33
鹿屋	-	-	11	2.20	3	0.60	1	0.20	47	9.40	1	0.20	4	0.80	-	-	6	1.20
西之表	-	-	-	-	-	-	-	-	-	-	-	-	3	3.00	-	-	-	-
屋久島	-	-	-	-	-	-	-	-	-	-	-	-	-	-	-	-	-	-
名瀬	1	0.20	6	2.00	-	-	6	2.00	-	-	-	-	3	1.00	-	-	1	0.33
徳之島	4	0.80	14	4.67	1	0.33	2	0.67	-	-	1	0.33	1	0.33	-	-	1	0.33

	ヘルパンギーナ		流行性耳下腺炎		急性出血性結膜炎		流行性角結膜炎		細菌性髄膜炎(真菌性を含む)		無菌性髄膜炎		マイコプラズマ肺炎		クラミジア肺炎(オウム病は除く)		感染性胃腸炎(ロタウイルス)	
	報告数	定点当り	報告数	定点当り	報告数	定点当り	報告数	定点当り	報告数	定点当り	報告数	定点当り	報告数	定点当り	報告数	定点当り	報告数	定点当り
総数	48	0.89	10	0.19	0	0.00	21	3.00	0	0.00	0	0.00	1	0.08	0	0.00	0	0.00
鹿児島市	22	1.69	4	0.31	-	-	13	3.25	-	-	-	-	-	-	-	-	-	-
指宿	-	-	-	-	...	...	...	...	-	-	-	-	-	-	-	-	-	-
加世田	1	0.33	-	-	...	...	...	...	-	-	-	-	-	-	-	-	-	-
伊集院	-	-	-	-	...	...	...	...	-	-	-	-	-	-	-	-	-	-
川薩	2	0.50	1	0.25	-	-	3	3.00	-	-	-	-	-	-	-	-	-	-
出水	-	-	1	0.33	...	...	...	...	-	-	-	-	1	1.00	-	-	-	-
大口	-	-	-	-	...	...	...	...	-	-	-	-	-	-	-	-	-	-
始良	8	1.14	1	0.14	-	-	2	2.00	-	-	-	-	-	-	-	-	-	-
志布志	1	0.33	2	0.67	...	...	...	...	-	-	-	-	-	-	-	-	-	-
鹿屋	12	2.40	1	0.20	-	-	3	3.00	-	-	-	-	-	-	-	-	-	-
西之表	1	1.00	-	-	...	...	...	...	-	-	-	-	-	-	-	-	-	-
屋久島	-	-	-	-	...	...	...	...	...	...	...	...	...	...	...	...	...	...
名瀬	1	0.33	-	-	...	...	...	...	-	-	-	-	-	-	-	-	-	-
徳之島	-	-	-	-	...	...	...	...	...	...	...	...	...	...	...	...	...	...

# 年齢階級別疾病別患者報告数及び定点当たり報告数（男女合計）

2019年33週(08月12日～08月18日)

(インフルエンザ定点報告疾病)		合計	～5ヶ月	～11ヶ月	1歳	2	3	4	5	6	7	8	9	10～14	15～19	20～29	30～39	40～49	50～59	60～69	70～79	80歳～	
インフルエンザ	報告数	7	-	-	-	-	1	1	-	-	-	-	-	-	2	-	-	-	-	-	-	3	
	定点当り	0.08	-	-	-	-	0.01	0.01	-	-	-	-	-	-	0.02	-	-	-	-	-	-	0.03	
(小児科定点報告疾病)		合計	～5ヶ月	～11ヶ月	1歳	2	3	4	5	6	7	8	9	10～14	15～19	20歳～							
RSウイルス感染症	報告数	139	36	29	52	9	11	1	-	1	-	-	-	-	-	-	-	-	-	-	-	-	
	定点当り	2.57	0.67	0.54	0.96	0.17	0.20	0.02	-	0.02	-	-	-	-	-	-	-	-	-	-	-	-	
咽頭結膜熱	報告数	50	1	-	14	12	5	4	6	5	1	1	-	1	-	-	-	-	-	-	-	-	
	定点当り	0.93	0.02	-	0.26	0.22	0.09	0.07	0.11	0.09	0.02	0.02	-	0.02	-	-	-	-	-	-	-	-	
A群溶血性レンサ球菌咽頭炎	報告数	55	-	-	3	4	6	4	6	4	4	5	2	13	-	4	-	-	-	-	-	-	
	定点当り	1.02	-	-	0.06	0.07	0.11	0.07	0.11	0.07	0.07	0.09	0.04	0.24	-	0.07	-	-	-	-	-	-	
感染性胃腸炎	報告数	224	11	16	25	29	33	18	18	16	10	15	3	19	6	5	-	-	-	-	-	-	
	定点当り	4.15	0.20	0.30	0.46	0.54	0.61	0.33	0.33	0.30	0.19	0.28	0.06	0.35	0.11	0.09	-	-	-	-	-	-	
水痘	報告数	11	-	2	-	1	1	1	2	1	2	1	-	-	-	-	-	-	-	-	-	-	
	定点当り	0.20	-	0.04	-	0.02	0.02	0.02	0.04	0.02	0.04	0.02	-	-	-	-	-	-	-	-	-	-	
手足口病	報告数	43	-	7	9	8	9	5	1	2	-	1	1	-	-	-	-	-	-	-	-	-	
	定点当り	0.80	-	0.13	0.17	0.15	0.17	0.09	0.02	0.04	-	0.02	0.02	-	-	-	-	-	-	-	-	-	
伝染性紅斑	報告数	19	-	1	1	-	3	2	2	5	1	1	2	1	-	-	-	-	-	-	-	-	
	定点当り	0.35	-	0.02	0.02	-	0.06	0.04	0.04	0.09	0.02	0.02	0.04	0.02	-	-	-	-	-	-	-	-	
突発性発疹	報告数	21	-	9	9	1	2	-	-	-	-	-	-	-	-	-	-	-	-	-	-	-	
	定点当り	0.39	-	0.17	0.17	0.02	0.04	-	-	-	-	-	-	-	-	-	-	-	-	-	-	-	
ヘルパンギーナ	報告数	48	-	4	17	10	8	2	4	1	1	1	-	-	-	-	-	-	-	-	-	-	
	定点当り	0.89	-	0.07	0.31	0.19	0.15	0.04	0.07	0.02	0.02	0.02	-	-	-	-	-	-	-	-	-	-	
流行性耳下腺炎	報告数	10	-	-	2	-	-	2	2	1	-	1	2	-	-	-	-	-	-	-	-	-	
	定点当り	0.19	-	-	0.04	-	-	0.04	0.04	0.02	-	0.02	0.04	-	-	-	-	-	-	-	-	-	
(眼科定点報告疾病)		合計	～5ヶ月	～11ヶ月	1歳	2	3	4	5	6	7	8	9	10～14	15～19	20～29	30～39	40～49	50～59	60～69	70歳～		
急性出血性結膜炎	報告数	-	-	-	-	-	-	-	-	-	-	-	-	-	-	-	-	-	-	-	-	-	-
	定点当り	-	-	-	-	-	-	-	-	-	-	-	-	-	-	-	-	-	-	-	-	-	-
流行性角結膜炎	報告数	21	-	-	-	1	1	-	-	2	-	1	1	-	2	3	4	2	2	2	-	-	-
	定点当り	3.00	-	-	-	0.14	0.14	-	-	0.29	-	0.14	0.14	-	0.29	0.43	0.57	0.29	0.29	0.29	-	-	-
(基幹定点報告疾病)		合計	0歳	1～4	5～9	10～14	15～19	20～24	25～29	30～34	35～39	40～44	45～49	50～54	55～59	60～64	65～69	70歳～					
細菌性髄膜炎(真菌性を含む)	報告数	-	-	-	-	-	-	-	-	-	-	-	-	-	-	-	-	-	-	-	-	-	
	定点当り	-	-	-	-	-	-	-	-	-	-	-	-	-	-	-	-	-	-	-	-	-	
無菌性髄膜炎	報告数	-	-	-	-	-	-	-	-	-	-	-	-	-	-	-	-	-	-	-	-	-	
	定点当り	-	-	-	-	-	-	-	-	-	-	-	-	-	-	-	-	-	-	-	-	-	
マイコプラズマ肺炎	報告数	1	-	-	1	-	-	-	-	-	-	-	-	-	-	-	-	-	-	-	-	-	
	定点当り	0.08	-	-	0.08	-	-	-	-	-	-	-	-	-	-	-	-	-	-	-	-	-	
クラミジア肺炎(オウム病は除く)	報告数	-	-	-	-	-	-	-	-	-	-	-	-	-	-	-	-	-	-	-	-	-	
	定点当り	-	-	-	-	-	-	-	-	-	-	-	-	-	-	-	-	-	-	-	-	-	
感染性胃腸炎(ロタウイルス)	報告数	-	-	-	-	-	-	-	-	-	-	-	-	-	-	-	-	-	-	-	-	-	
	定点当り	-	-	-	-	-	-	-	-	-	-	-	-	-	-	-	-	-	-	-	-	-	