

# 鹿児島県感染症情報

## 2019年第32週報 (8月5日~8月11日)

発行：鹿児島県環境保健センター（内容に関するお問い合わせ：健康増進課感染症保健係）

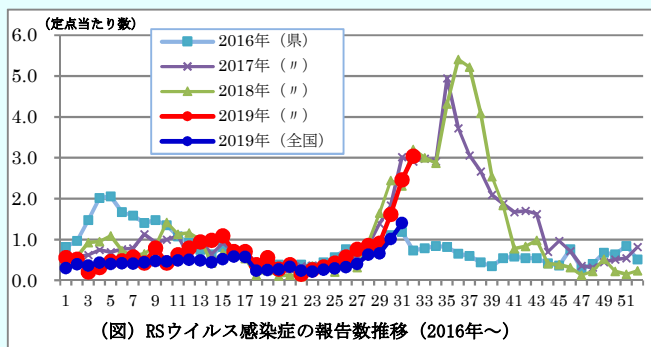
※ 感染症のホームページアドレス <http://www.pref.kagoshima.jp/kenko-fukushi/kenko-iryu/kansen/index.html>

RS ウイルス感染症の報告数が10週連続で増加しています。乳幼児のいる家庭や施設等では注意してください。

県内の小児科定点から報告された第32週の感染症情報によると、RS ウイルス感染症の患者報告数が前週より31人増加し、164人(定点当たり3.04人)となりました。RS ウイルス感染症には国が定める流行警報開始基準値や注意報基準値は設定されていませんが、2017~2018年と同様に今後はさらに患者数の増加が見込まれますので注意が必要です。(図)

特に乳児期早期は重症化しやすいと言われてるので、乳幼児を人混みに連れていかない、周囲の人は児に接する際に、手洗い、うがいを励行する、周囲の消毒を徹底する等、心がけましょう。

※アルコール製剤による消毒に効果があります。



第32週にレジオネラ症の患者報告が2件ありました。本年1月からの累計では12例となります。

レジオネラ属菌は、もともと自然界の土壌や淡水中に生息している菌ですが、近年ではエアロゾルを発生させる人工環境(噴水、ビルの冷却塔、加湿器等)や循環水を利用した風呂等により、感染する機会が増えていると考えられます。レジオネラ症には肺炎型とポンティアック熱型の2種類があり、多くは肺炎型で2~10日の潜伏期の後に頭痛、全身倦怠感、筋肉痛などの症状が現れ、高熱、呼吸困難、昏睡や幻覚等の神経症状が現れます。12例の内訳は全員男性で30歳代1例、50歳代4例、60歳代と70歳代が各2例、80歳代が3例でした。全例が尿中抗原の検査により診断され、4類感染症として届出をされたものです。

### ☆一~五類感染症(全数報告疾患)の発生状況

一類感染症	発生報告なし
二類感染症	結核12例(肺結核3例, 結核性胸膜炎1例, 無症状病原体保有者8例) 追加 結核1例(30週)
三類感染症	発生報告なし
四類感染症	レジオネラ症2例
五類感染症	梅毒2例, 百日咳6例, 追加 カルバペネム耐性腸内細菌感染症1例(30週), 百日咳3例(30週1例, 31週2例)

### ☆定点報告疾患の発生状況

- ・今週の定点医療機関は、インフルエンザ定点92, 小児科定点54です。
- ・第32週の定点把握対象疾患の総報告数は757人で、前週より89人少ない報告数でした(4頁参照)。
- ・流行発生警報の基準値(開始基準値及び終息基準値)以上の保健所は次のとおりです。( )は定点当たり報告数
  - 【咽頭結膜熱(開始3.0, 終息1.0)】: 伊集院(1.25), 始良(2.14)
  - 【手足口病(開始5.0, 終息2.0)】: 鹿児島市(2.77)
  - 【伝染性紅斑(開始2.0, 終息1.0)】: 鹿児島市(1.08), 出水(1.67), 川薩(2.25)
- ・流行発生注意報の基準値以上の保健所は次のとおりです。
  - 【水痘(基準値1.0)】: 川薩(1.50)

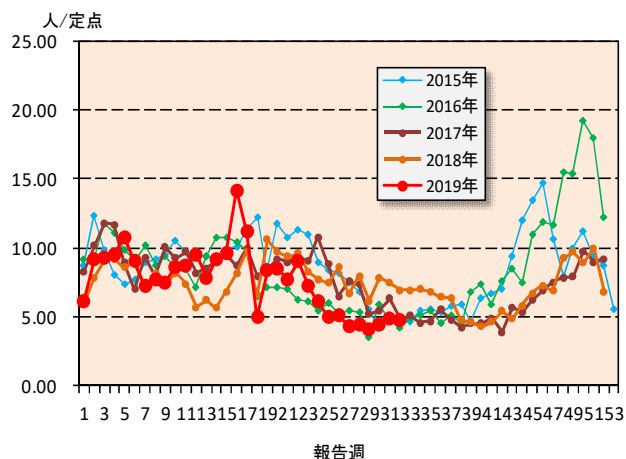
☆定点報告疾患（定点当たり報告数の上位3疾患の発生状況）

(1) 感染性胃腸炎

第32週の感染性胃腸炎の報告数は259人で、前週より2人少なく、定点当たりの報告数は4.98であった。

年齢別では、1歳(35人)、2歳(34人)、4歳(32人)の順に多かった。

保健所別の定点当たり報告数は、加世田保健所(16.33)、指宿保健所(9.50)、鹿屋保健所(9.20)の順に多い。

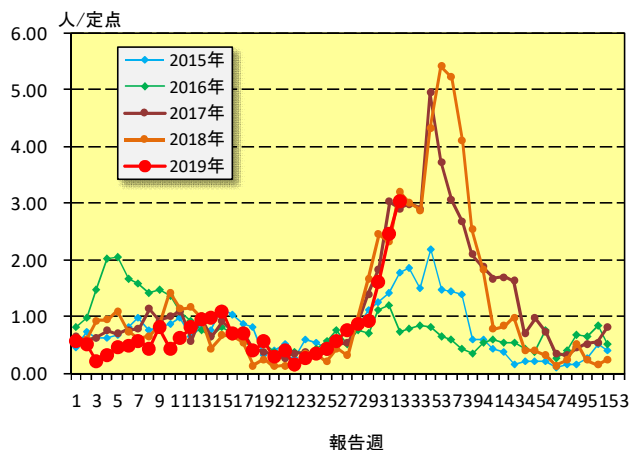


(2) RSウイルス感染症

第32週のRSウイルス感染症の報告数は164人で、前週より31人多く、定点当たりの報告数は3.15であった。

年齢別では、1歳(65人)、6～11ヶ月(34人)、2歳(26人)の順に多かった。

保健所別の定点当たり報告数は、鹿児島市保健所(5.54)、加世田保健所と名瀬保健所(それぞれ5.67)、始良保健所(4.14)の順に多い。

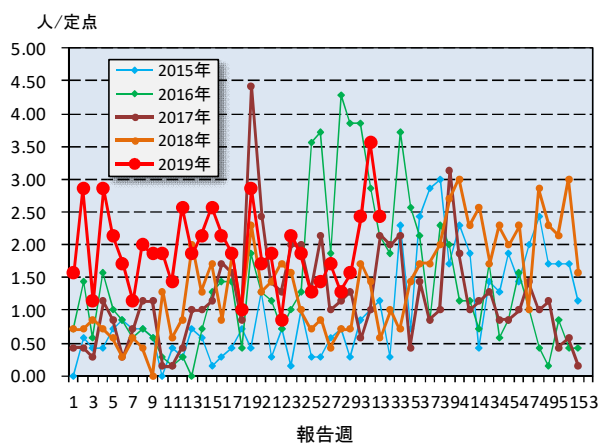


(3) 流行性角結膜炎

第32週の流行性角結膜炎の報告数は17人で、前週より8人少なく、定点当たりの報告数は2.43であった。

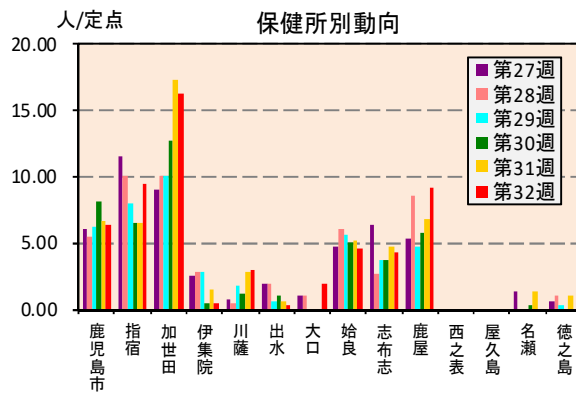
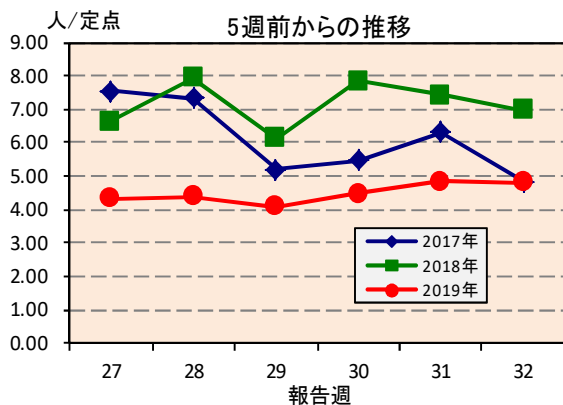
年齢別では、30～39歳(4人)、6～11ヶ月、2歳、3歳(それぞれ2人)、1歳、4歳、6歳、20～29歳、50～59歳、60～69歳、70～79歳(それぞれ1人)の順に多かった。

保健所別の定点当たり報告数は、鹿児島市保健所と川薩保健所(それぞれ3.00)、始良保健所(2.00)の順に多い。

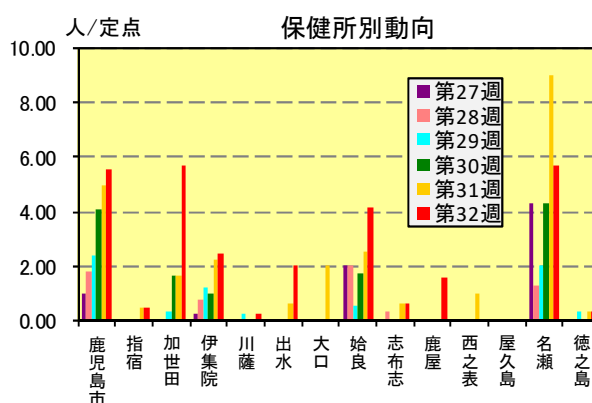
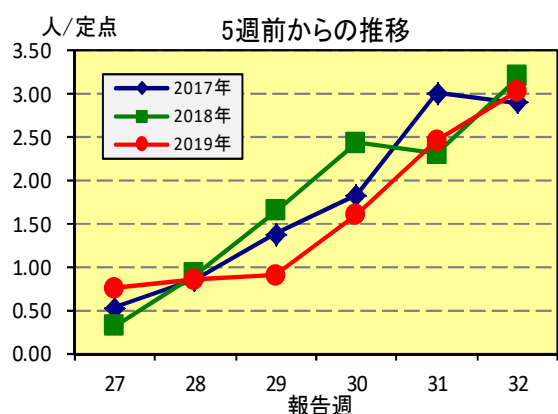


☆上位3疾患の5週間前からの定点あたり報告数及び保健所別動向

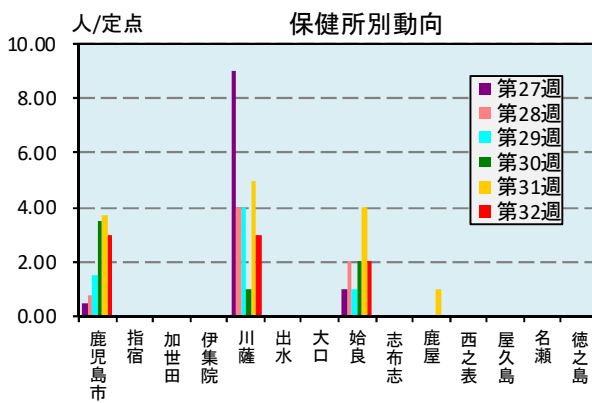
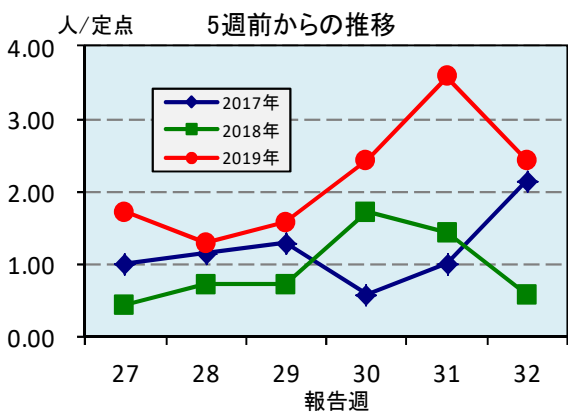
(1) 感染性胃腸炎



(2) RSウイルス感染症

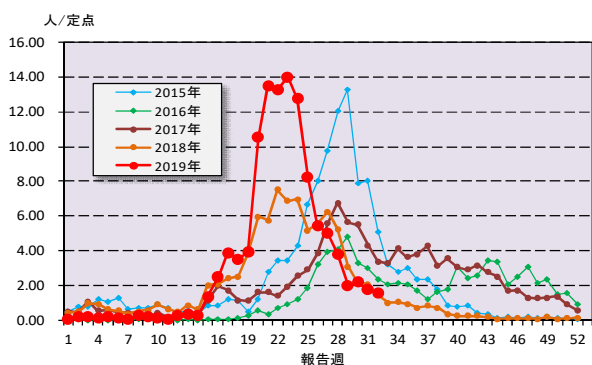


(3) 流行性角結膜炎

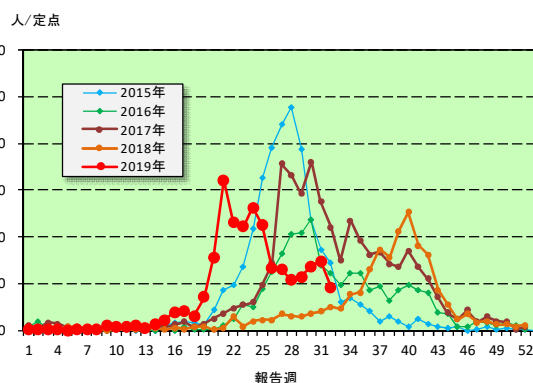


☆注目される感染症の発生状況

★手足口病の発生状況（鹿児島県）



★ヘルパンギーナの発生状況（鹿児島県）



☆定点報告疾患の発生状況

2019年	(報告週)	第32週		
定点種別	定点報告疾患	報告数	定点当り	累積報告数 (2019年)
インフルエンザ定点 (内科・小児科定点)	インフルエンザ	9	0.10	25,835
小児科定点	咽頭結膜熱	49	0.94	1,828
	A群溶血性レンサ球菌咽頭炎	48	0.92	3,500
	感染性胃腸炎	259	4.98	13,163
	○水痘	12	0.23	791
	手足口病	84	1.62	6,036
	伝染性紅斑	33	0.63	597
	突発性発しん	28	0.54	780
	ヘルパンギーナ	50	0.96	1,387
	○流行性耳下腺炎	3	0.06	219
	○RSウイルス感染症	164	3.15	1,274
眼科定点	急性出血性結膜炎	1	0.14	3
	流行性角結膜炎	17	2.43	432
基幹定点	細菌性髄膜炎(真菌性を含む)	-	-	4
	無菌性髄膜炎	-	-	2
	マイコプラズマ肺炎	-	-	12
	クラミジア肺炎(オウム病は除く)	-	-	-
	感染性胃腸炎(ロタウイルス)	-	0.00	35
報告数合計		757	0	55,898

○印は前週比増

☆5週間前からの疾患別報告数・定点当たり報告数

		5週前 (2019年27週)	4週前 (2019年28週)	3週前 (2019年29週)	2週前 (2019年30週)	1週前 (2019年31週)	今週 (2019年32週)
インフルエンザ	報告数	2	-	2	5	14	9
	定点当り	0.02	-	0.02	0.05	0.15	0.10
RSウイルス感染症	報告数	41	46	49	87	133	164
	定点当り	0.76	0.85	0.91	1.61	2.46	3.15
咽頭結膜熱	報告数	49	66	67	65	67	49
	定点当り	0.91	1.22	1.24	1.20	1.24	0.94
A群溶血性レンサ球菌咽頭炎	報告数	73	98	68	60	80	48
	定点当り	1.35	1.81	1.26	1.11	1.48	0.92
感染性胃腸炎	報告数	234	237	221	242	261	259
	定点当り	4.33	4.39	4.09	4.48	4.83	4.98
水痘	報告数	20	25	6	10	11	12
	定点当り	0.37	0.46	0.11	0.19	0.20	0.23
手足口病	報告数	270	206	108	119	96	84
	定点当り	5.00	3.81	2.00	2.20	1.78	1.62
伝染性紅斑	報告数	37	41	43	35	41	33
	定点当り	0.69	0.76	0.80	0.65	0.76	0.63
突発性発しん	報告数	34	36	27	38	32	28
	定点当り	0.63	0.67	0.50	0.70	0.59	0.54
ヘルパンギーナ	報告数	70	58	62	74	80	50
	定点当り	1.30	1.07	1.15	1.37	1.48	0.96
流行性耳下腺炎	報告数	14	2	5	8	2	3
	定点当り	0.26	0.04	0.09	0.15	0.04	0.06
急性出血性結膜炎	報告数	-	-	-	-	1	1
	定点当り	-	-	-	-	0.14	0.14
流行性角結膜炎	報告数	12	9	11	17	25	17
	定点当り	1.71	1.29	1.57	2.43	3.57	2.43
細菌性髄膜炎(真菌性を含む)	報告数	-	-	-	-	-	-
	定点当り	-	-	-	-	-	-
無菌性髄膜炎	報告数	-	-	-	-	-	-
	定点当り	-	-	-	-	-	-
マイコプラズマ肺炎	報告数	1	1	-	-	2	-
	定点当り	0.08	0.08	-	-	0.17	-
クラミジア肺炎(オウム病は除く)	報告数	-	-	-	-	-	-
	定点当り	-	-	-	-	-	-
感染性胃腸炎(ロタウイルス)	報告数	1	-	1	-	1	-
	定点当り	0.08	-	0.08	-	0.08	-

# 疾病別保健所別患者報告数及び定点当たり報告数(男女合計)

2019年32週(08月05日～08月11日)

	インフルエンザ		RSウイルス感染症		咽頭結膜熱		A群溶血性レンサ球菌咽頭炎		感染性胃腸炎		水痘		手足口病		伝染性紅斑		突発性発しん	
	報告数	定点当り	報告数	定点当り	報告数	定点当り	報告数	定点当り	報告数	定点当り	報告数	定点当り	報告数	定点当り	報告数	定点当り	報告数	定点当り
総数	9	0.10	164	3.15	49	0.94	48	0.92	259	4.98	12	0.23	84	1.62	33	0.63	28	0.54
鹿児島市	2	0.09	72	5.54	17	1.31	17	1.31	83	6.38	5	0.38	36	2.77	14	1.08	10	0.77
指宿	2	0.67	1	0.50	-	-	2	1.00	19	9.50	1	0.50	3	1.50	-	-	3	1.50
加世田	-	-	17	5.67	-	-	-	-	49	16.33	-	-	1	0.33	3	1.00	2	0.67
伊集院	-	-	10	2.50	5	1.25	2	0.50	2	0.50	-	-	2	0.50	1	0.25	-	-
川薩	2	0.29	1	0.25	2	0.50	2	0.50	12	3.00	6	1.50	9	2.25	9	2.25	3	0.75
出水	-	-	6	2.00	6	2.00	4	1.33	1	0.33	-	-	6	2.00	5	1.67	3	1.00
大口	-	-	-	-	-	-	-	-	2	2.00	-	-	1	1.00	-	-	-	-
始良	2	0.18	29	4.14	15	2.14	5	0.71	32	4.57	-	-	12	1.71	-	-	4	0.57
志布志	-	-	2	0.67	2	0.67	1	0.33	13	4.33	-	-	1	0.33	1	0.33	-	-
鹿屋	-	-	8	1.60	1	0.20	1	0.20	46	9.20	-	-	3	0.60	-	-	2	0.40
西之表	-	-	-	-	-	-	2	2.00	-	-	-	-	-	-	-	-	-	-
屋久島	-	-	-	-	-	-	1	0.50	-	-	-	-	-	-	-	-	-	-
名瀬	1	0.20	17	5.67	1	0.33	5	1.67	-	-	-	-	10	3.33	-	-	-	-
徳之島	-	-	1	0.33	-	-	6	2.00	-	-	-	-	-	-	-	-	1	0.33

	ヘルパンギーナ		流行性耳下腺炎		急性出血性結膜炎		流行性角結膜炎		細菌性髄膜炎(真菌性を含む)		無菌性髄膜炎		マイコプラズマ肺炎		クラミジア肺炎(オウム病は除く)		感染性胃腸炎(ロタウイルス)	
	報告数	定点当り	報告数	定点当り	報告数	定点当り	報告数	定点当り	報告数	定点当り	報告数	定点当り	報告数	定点当り	報告数	定点当り	報告数	定点当り
総数	50	0.96	3	0.06	1	0.14	17	2.43	0	0.00	0	0.00	0	0.00	0	0.00	0	0.00
鹿児島市	21	1.62	1	0.08	1	0.25	12	3.00	-	-	-	-	-	-	-	-	-	-
指宿	-	-	-	-	...	...	...	...	-	-	-	-	-	-	-	-	-	-
加世田	6	2.00	-	-	...	...	...	...	-	-	-	-	-	-	-	-	-	-
伊集院	1	0.25	1	0.25	...	...	...	...	-	-	-	-	-	-	-	-	-	-
川薩	4	1.00	-	-	-	-	3	3.00	-	-	-	-	-	-	-	-	-	-
出水	2	0.67	-	-	...	...	...	...	-	-	-	-	-	-	-	-	-	-
大口	2	2.00	-	-	...	...	...	...	-	-	-	-	-	-	-	-	-	-
始良	7	1.00	-	-	-	-	2	2.00	-	-	-	-	-	-	-	-	-	-
志布志	1	0.33	-	-	...	...	...	...	-	-	-	-	-	-	-	-	-	-
鹿屋	5	1.00	1	0.20	-	-	-	-	-	-	-	-	-	-	-	-	-	-
西之表	-	-	-	-	...	...	...	...	-	-	-	-	-	-	-	-	-	-
屋久島	-	-	-	-	...	...	...	...	...	...	...	...	...	...	...	...	...	...
名瀬	1	0.33	-	-	...	...	...	...	-	-	-	-	-	-	-	-	-	-
徳之島	-	-	-	-	...	...	...	...	...	...	...	...	...	...	...	...	...	...

# 年齢階級別疾病別患者報告数及び定点当たり報告数（男女合計）

2019年32週(08月05日～08月11日)

(インフルエンザ定点報告疾病)		合計	～5ヶ月	～11ヶ月	1歳	2	3	4	5	6	7	8	9	10～14	15～19	20～29	30～39	40～49	50～59	60～69	70～79	80歳～
インフルエンザ	報告数	9	-	-	-	-	-	1	-	1	1	-	-	3	1	-	1	-	-	1	-	-
	定点当り	0.10	-	-	-	-	-	0.01	-	0.01	0.01	-	-	0.03	0.01	-	0.01	-	-	0.01	-	-
(小児科定点報告疾病)		合計	～5ヶ月	～11ヶ月	1歳	2	3	4	5	6	7	8	9	10～14	15～19	20歳～						
RSウイルス感染症	報告数	164	23	34	65	26	13	3	-	-	-	-	-	-	-	-	-	-	-	-	-	-
	定点当り	3.04	0.43	0.63	1.20	0.48	0.24	0.06	-	-	-	-	-	-	-	-	-	-	-	-	-	-
咽頭結膜熱	報告数	49	-	3	18	6	9	7	3	-	-	1	-	2	-	-	-	-	-	-	-	-
	定点当り	0.91	-	0.06	0.33	0.11	0.17	0.13	0.06	-	-	0.02	-	0.04	-	-	-	-	-	-	-	-
A群溶血性レンサ球菌咽頭炎	報告数	48	-	-	1	6	4	6	6	2	-	5	3	7	1	7	-	-	-	-	-	-
	定点当り	0.89	-	-	0.02	0.11	0.07	0.11	0.11	0.04	-	0.09	0.06	0.13	0.02	0.13	-	-	-	-	-	-
感染性胃腸炎	報告数	259	4	18	35	34	23	32	31	16	16	8	10	21	2	9	-	-	-	-	-	-
	定点当り	4.80	0.07	0.33	0.65	0.63	0.43	0.59	0.57	0.30	0.30	0.15	0.19	0.39	0.04	0.17	-	-	-	-	-	-
水痘	報告数	12	1	-	1	6	-	1	2	-	-	1	-	-	-	-	-	-	-	-	-	-
	定点当り	0.22	0.02	-	0.02	0.11	-	0.02	0.04	-	-	0.02	-	-	-	-	-	-	-	-	-	-
手足口病	報告数	84	1	10	36	19	4	5	2	2	-	-	-	3	1	1	-	-	-	-	-	-
	定点当り	1.56	0.02	0.19	0.67	0.35	0.07	0.09	0.04	0.04	-	-	-	0.06	0.02	0.02	-	-	-	-	-	-
伝染性紅斑	報告数	33	-	-	1	5	4	7	7	5	1	2	-	1	-	-	-	-	-	-	-	-
	定点当り	0.61	-	-	0.02	0.09	0.07	0.13	0.13	0.09	0.02	0.04	-	0.02	-	-	-	-	-	-	-	-
突発性発疹	報告数	28	1	10	11	4	-	-	1	-	-	1	-	-	-	-	-	-	-	-	-	-
	定点当り	0.52	0.02	0.19	0.20	0.07	-	-	0.02	-	-	0.02	-	-	-	-	-	-	-	-	-	-
ヘルパンギーナ	報告数	50	-	7	11	12	5	5	6	1	1	-	-	1	-	1	-	-	-	-	-	-
	定点当り	0.93	-	0.13	0.20	0.22	0.09	0.09	0.11	0.02	0.02	-	-	0.02	-	0.02	-	-	-	-	-	-
流行性耳下腺炎	報告数	3	-	-	-	1	-	-	1	-	-	-	-	-	1	-	-	-	-	-	-	-
	定点当り	0.06	-	-	-	0.02	-	-	0.02	-	-	-	-	-	0.02	-	-	-	-	-	-	-
(眼科定点報告疾病)		合計	～5ヶ月	～11ヶ月	1歳	2	3	4	5	6	7	8	9	10～14	15～19	20～29	30～39	40～49	50～59	60～69	70歳～	
急性出血性結膜炎	報告数	1	-	-	-	-	-	-	-	-	-	1	-	-	-	-	-	-	-	-	-	-
	定点当り	0.14	-	-	-	-	-	-	-	-	-	0.14	-	-	-	-	-	-	-	-	-	-
流行性角結膜炎	報告数	17	-	2	1	2	2	1	-	1	-	-	-	-	-	1	4	-	1	1	1	-
	定点当り	2.43	-	0.29	0.14	0.29	0.29	0.14	-	0.14	-	-	-	-	-	0.14	0.57	-	0.14	0.14	0.14	-
(基幹定点報告疾病)		合計	0歳	1～4	5～9	10～14	15～19	20～24	25～29	30～34	35～39	40～44	45～49	50～54	55～59	60～64	65～69	70歳～				
細菌性髄膜炎(真菌性を含む)	報告数	-	-	-	-	-	-	-	-	-	-	-	-	-	-	-	-	-	-	-	-	-
	定点当り	-	-	-	-	-	-	-	-	-	-	-	-	-	-	-	-	-	-	-	-	-
無菌性髄膜炎	報告数	-	-	-	-	-	-	-	-	-	-	-	-	-	-	-	-	-	-	-	-	-
	定点当り	-	-	-	-	-	-	-	-	-	-	-	-	-	-	-	-	-	-	-	-	-
マイコプラズマ肺炎	報告数	-	-	-	-	-	-	-	-	-	-	-	-	-	-	-	-	-	-	-	-	-
	定点当り	-	-	-	-	-	-	-	-	-	-	-	-	-	-	-	-	-	-	-	-	-
クラミジア肺炎(オウム病は除く)	報告数	-	-	-	-	-	-	-	-	-	-	-	-	-	-	-	-	-	-	-	-	-
	定点当り	-	-	-	-	-	-	-	-	-	-	-	-	-	-	-	-	-	-	-	-	-
感染性胃腸炎(ロタウイルス)	報告数	-	-	-	-	-	-	-	-	-	-	-	-	-	-	-	-	-	-	-	-	-
	定点当り	-	-	-	-	-	-	-	-	-	-	-	-	-	-	-	-	-	-	-	-	-