

鹿児島県感染症情報

2019年第36週報 (9月2日~9月8日)

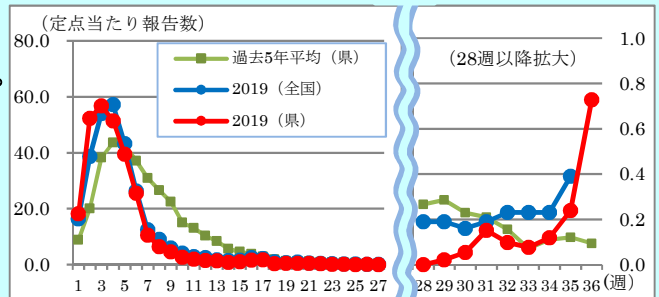
発行：鹿児島県環境保健センター（内容に関するお問い合わせ：健康増進課感染症保健係）

※ 感染症のホームページアドレス <http://www.pref.kagoshima.jp/kenko-fukushi/kenko-iryu/kansen/index.html>

インフルエンザの報告数が増加しています。施設内での感染拡大は季節を問わず発生するので注意が必要です。

第36週に県内92カ所のインフルエンザ定点医療機関から67人(定点当たり0.73)のインフルエンザの患者報告があり、3週連続の増加となりました(図)。保健所別では、徳之島保健所が定点当たり報告数4.20と最も多く、次いで指宿保健所が3.67、始良保健所が1.45の順で、いずれもインフルエンザ流行開始の目安とされる定点当たり1.00を超えて増加しています。全国の状況(第36週)では、特に沖縄県が多く、定点当たり34.1で流行発生警報開始基準値を超えており、次いで宮崎県1.17、千葉県0.87の順となっています。

学校や施設、医療機関等では基本的な対策(石けんによる手洗い、手指や環境の消毒、咳エチケット、患者の個室管理等)を徹底し感染拡大防止に努めてください。なお、インフルエンザワクチンは例年10月から供給されますので、早めの接種を検討してください。



(図) インフルエンザ報告数の推移(全国、県、県5年平均(2014~18年))

ヘルパンギーナの報告数は第21週をピークに徐々に減少していましたが、第34週から増加に転じています。

夏風邪の代表的疾患であるヘルパンギーナは通常は6月~8月に流行しますが、今年の県内報告数は例年より早く5月に増加が始まり、第21週でピーク(定点当たり報告数3.22)を迎えています。

その後は緩やかに減少していましたが第34週に再び増加に転じ、第36週で146人(2.70)となりました。

ヘルパンギーナの原因はエンテロウイルス属による飛沫感染、糞口感染で、患者年齢は5歳以下が90%以上を占めています。保育施設等では今後の動向に注意するとともに予防対策を心がけてください。

☆一~五類感染症(全数報告疾患)の発生状況

一類感染症	発生報告なし
二類感染症	結核6例(粟粒結核1例、無症状病原体保有者5例) 追加 結核1例(35週)
三類感染症	発生報告なし
四類感染症	発生報告なし
五類感染症	カルバペネム耐性腸内細菌感染症1例、後天性免疫不全症候群1例、百日咳9例、

☆定点報告疾患の発生状況

- ・今週の定点医療機関は、インフルエンザ定点92、小児科定点54です。
- ・第36週の定点把握対象疾患の総報告数は1064人で、前週より166人多い報告数でした(4頁参照)。
- ・**流行発生警報**の基準値(開始基準値及び終息基準値)以上の保健所は次のとおりです。()は定点当たり報告数
 - 【咽頭結膜熱(開始3.0、終息1.0)】: 伊集院(1.25)
 - 【手足口病(開始5.0、終息2.0)】: 出水(5.67)
 - 【伝染性紅斑(開始2.0、終息1.0)】: 鹿児島市(2.23)、川薩(8.00)
 - 【ヘルパンギーナ(開始6.0、終息2.0)】: 鹿児島市(6.77)
- ・**流行発生注意報**の基準値以上の保健所は次のとおりです。
 - 【水痘(基準値1.0)】: 指宿(1.50)

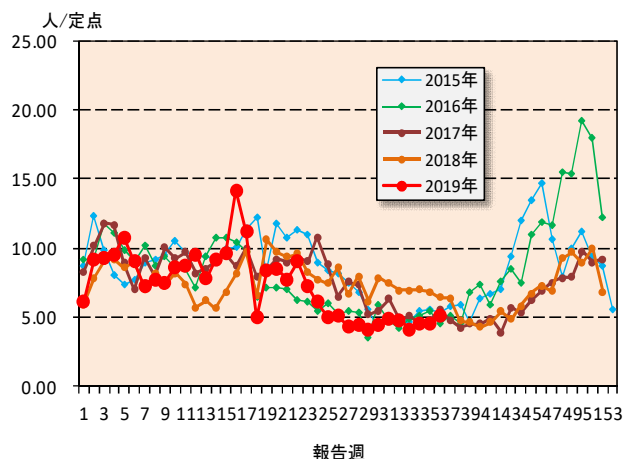
☆定点報告疾患（定点当たり報告数の上位3疾患の発生状況）

(1) 感染性胃腸炎

第36週の感染性胃腸炎の報告数は274人で、前週より26人多く、定点当たりの報告数は5.07であった。

年齢別では、1歳(34人)、3歳(32人)、10～14歳(31人)の順に多かった。

保健所別の定点当たり報告数は、加世田保健所(11.00)、指宿保健所(9.50)、鹿屋保健所(8.60)の順に多い。

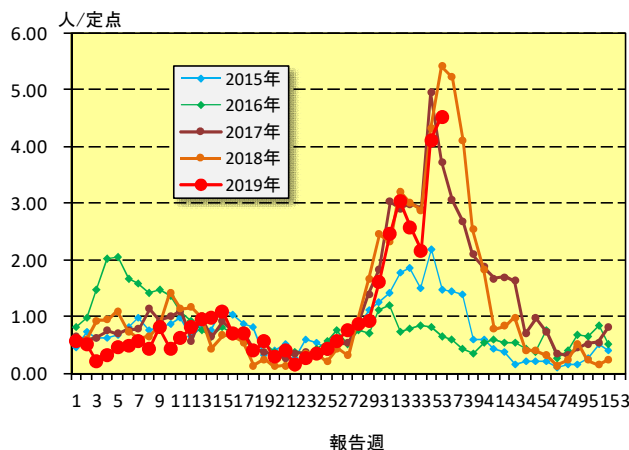


(2) RSウイルス感染症

第36週のRSウイルス感染症の報告数は244人で、前週より22人多く、定点当たりの報告数は4.52であった。

年齢別では、1歳(92人)、2歳(45人)、0～5ヶ月(37人)の順に多かった。

保健所別の定点当たり報告数は、大口保健所(12.00)、志布志保健所(8.67)、始良保健所(6.71)の順に多い。

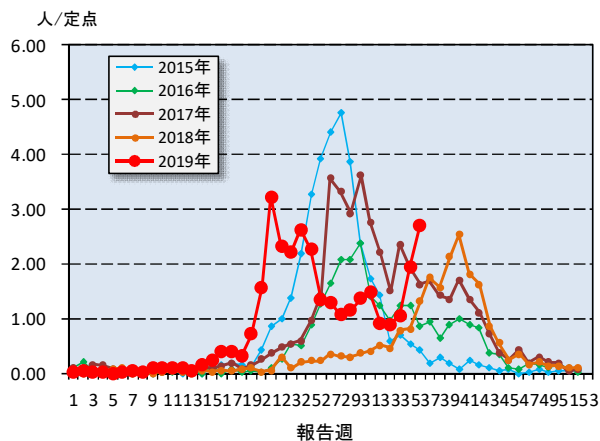


(3) ヘルパンギーナ

第36週のヘルパンギーナの報告数は146人で、前週より41人多く、定点当たりの報告数は2.70であった。

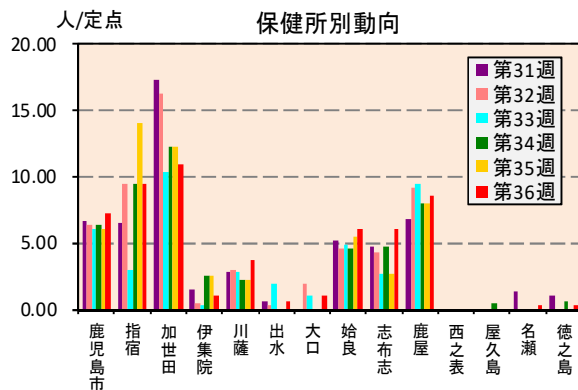
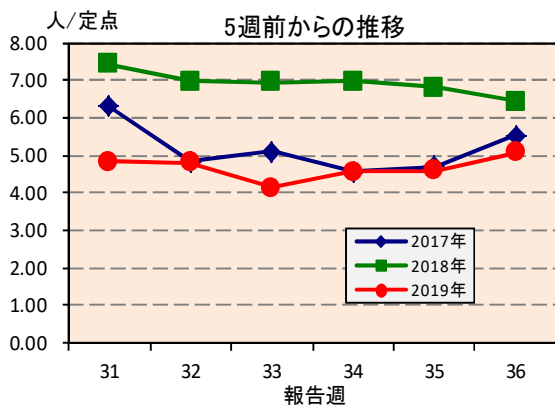
年齢別では、1歳(38人)、2歳(35人)、3歳(25人)の順に多かった。

保健所別の定点当たり報告数は、鹿児島市保健所(6.77)、川薩保健所(3.25)、鹿屋保健所(2.80)の順に多い。

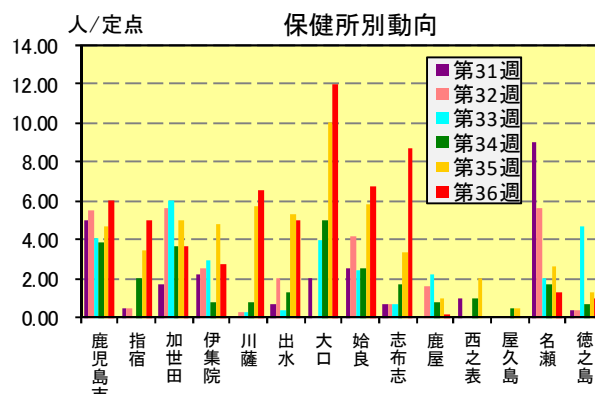
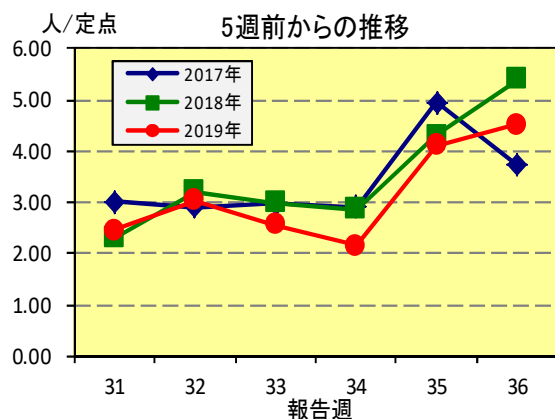


☆上位3疾患の5週間前からの定点あたり報告数及び保健所別動向

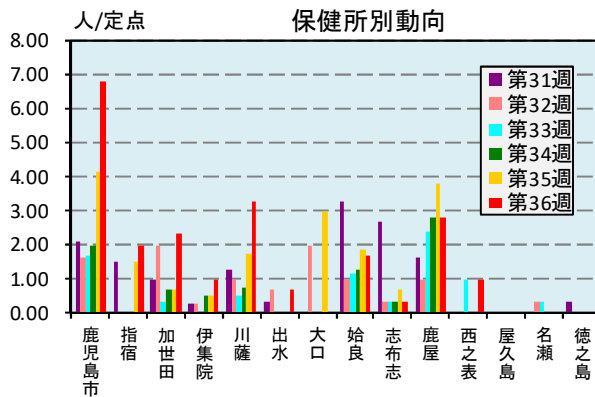
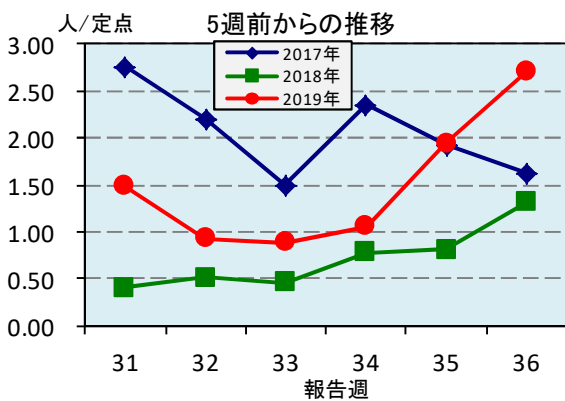
(1) 感染性胃腸炎



(2) RSウイルス感染症

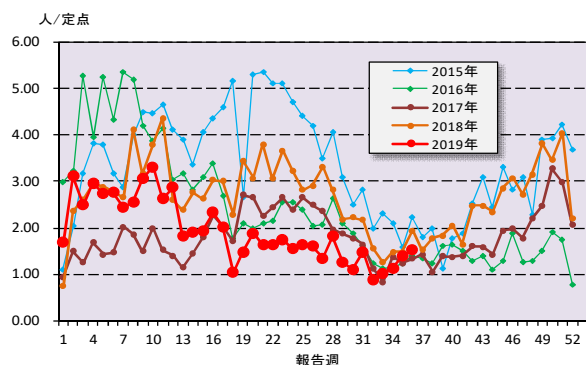


(3) ヘルパンギーナ

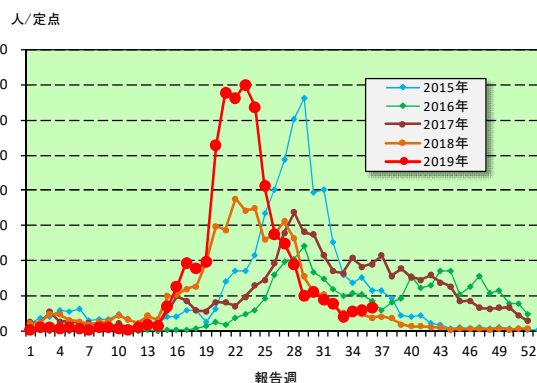


☆注目される感染症の発生状況

★A群溶血性レンサ球菌咽頭炎の発生状況（鹿児島県）



★手足口病の発生状況（鹿児島県）



☆定点報告疾患の発生状況

2019年	(報告週)	第36週		
定点種別	定点報告疾患	報告数	定点当り	累積報告数 (2019年)
インフルエンザ定点 (内科・小児科定点)	○ インフルエンザ	67	0.73	25,942
小児科定点	○ 咽頭結膜熱	54	1.00	2,030
	○ A群溶血性レンサ球菌咽頭炎	83	1.54	3,774
	○ 感染性胃腸炎	274	5.07	14,155
	○ 水痘	9	0.17	827
	○ 手足口病	73	1.35	6,273
	○ 伝染性紅斑	73	1.35	800
	○ 突発性発しん	26	0.48	879
	○ ヘルパンギーナ	146	2.70	1,743
	流行性耳下腺炎	7	0.13	247
	○ RSウイルス感染症	244	4.52	1,996
眼科定点	急性出血性結膜炎	-	-	3
	流行性角結膜炎	8	1.14	504
基幹定点	細菌性髄膜炎(真菌性を含む)	-	-	4
	無菌性髄膜炎	-	-	2
	マイコプラズマ肺炎	-	-	14
	クラミジア肺炎(オウム病は除く)	-	-	-
	感染性胃腸炎(ロタウイルス)	-	0.00	35
報告数合計		1,064	0	59,228

○印は前週比増

☆5週間前からの疾患別報告数・定点当たり報告数

		5週前 (2019年31週)	4週前 (2019年32週)	3週前 (2019年33週)	2週前 (2019年34週)	1週前 (2019年35週)	今週 (2019年36週)
インフルエンザ	報告数	14	9	7	11	22	67
	定点当り	0.15	0.10	0.08	0.12	0.24	0.73
RSウイルス感染症	報告数	133	164	139	117	222	244
	定点当り	2.46	3.15	2.57	2.17	4.11	4.52
咽頭結膜熱	報告数	67	49	50	52	46	54
	定点当り	1.24	0.94	0.93	0.96	0.85	1.00
A群溶血性レンサ球菌咽頭炎	報告数	80	48	55	61	75	83
	定点当り	1.48	0.92	1.02	1.13	1.39	1.54
感染性胃腸炎	報告数	261	259	224	246	248	274
	定点当り	4.83	4.98	4.15	4.56	4.59	5.07
水痘	報告数	11	12	11	13	3	9
	定点当り	0.20	0.23	0.20	0.24	0.06	0.17
手足口病	報告数	96	84	43	58	63	73
	定点当り	1.78	1.62	0.80	1.07	1.17	1.35
伝染性紅斑	報告数	41	33	19	47	64	73
	定点当り	0.76	0.63	0.35	0.87	1.19	1.35
突発性発しん	報告数	32	28	21	30	22	26
	定点当り	0.59	0.54	0.39	0.56	0.41	0.48
ヘルパンギーナ	報告数	80	50	48	57	105	146
	定点当り	1.48	0.96	0.89	1.06	1.94	2.70
流行性耳下腺炎	報告数	2	3	10	3	8	7
	定点当り	0.04	0.06	0.19	0.06	0.15	0.13
急性出血性結膜炎	報告数	1	1	-	-	-	-
	定点当り	0.14	0.14	-	-	-	-
流行性角結膜炎	報告数	25	17	21	23	20	8
	定点当り	3.57	2.43	3.00	3.29	2.86	1.14
細菌性髄膜炎(真菌性を含む)	報告数	-	-	-	-	-	-
	定点当り	-	-	-	-	-	-
無菌性髄膜炎	報告数	-	-	-	-	-	-
	定点当り	-	-	-	-	-	-
マイコプラズマ肺炎	報告数	2	-	1	1	-	-
	定点当り	0.17	-	0.08	0.08	-	-
クラミジア肺炎(オウム病は除く)	報告数	-	-	-	-	-	-
	定点当り	-	-	-	-	-	-
感染性胃腸炎(ロタウイルス)	報告数	1	-	-	-	-	-
	定点当り	0.08	-	-	-	-	-

疾病別保健所別患者報告数及び定点当たり報告数(男女合計)

2019年36週(09月02日～09月08日)

	インフルエンザ		RSウイルス感染症		咽頭結膜熱		A群溶血性レンサ球菌咽頭炎		感染性胃腸炎		水痘		手足口病		伝染性紅斑		突発性発しん	
	報告数	定点当り	報告数	定点当り	報告数	定点当り	報告数	定点当り	報告数	定点当り	報告数	定点当り	報告数	定点当り	報告数	定点当り	報告数	定点当り
総数	67	0.73	244	4.52	54	1.00	83	1.54	274	5.07	9	0.17	73	1.35	73	1.35	26	0.48
鹿児島市	12	0.52	78	6.00	20	1.54	39	3.00	94	7.23	1	0.08	31	2.38	29	2.23	14	1.08
指宿	11	3.67	10	5.00	-	-	-	-	19	9.50	3	1.50	1	0.50	1	0.50	2	1.00
加世田	4	0.67	11	3.67	-	-	1	0.33	33	11.00	-	-	2	0.67	1	0.33	-	-
伊集院	1	0.17	11	2.75	5	1.25	6	1.50	4	1.00	-	-	2	0.50	2	0.50	-	-
川薩	-	-	26	6.50	1	0.25	3	0.75	15	3.75	1	0.25	5	1.25	32	8.00	2	0.50
出水	-	-	15	5.00	3	1.00	8	2.67	2	0.67	2	0.67	17	5.67	3	1.00	2	0.67
大口	-	-	12	12.00	-	-	2	2.00	1	1.00	-	-	1	1.00	-	-	-	-
始良	16	1.45	47	6.71	14	2.00	14	2.00	43	6.14	-	-	5	0.71	2	0.29	2	0.29
志布志	1	0.20	26	8.67	3	1.00	2	0.67	18	6.00	-	-	-	-	-	-	1	0.33
鹿屋	1	0.13	1	0.20	1	0.20	-	-	43	8.60	2	0.40	7	1.40	2	0.40	3	0.60
西之表	-	-	-	-	-	-	2	2.00	-	-	-	-	1	1.00	-	-	-	-
屋久島	-	-	-	-	-	-	2	1.00	-	-	-	-	-	-	-	-	-	-
名瀬	-	-	4	1.33	6	2.00	4	1.33	1	0.33	-	-	1	0.33	1	0.33	-	-
徳之島	21	4.20	3	1.00	1	0.33	-	-	1	0.33	-	-	-	-	-	-	-	-

	ヘルパンギーナ		流行性耳下腺炎		急性出血性結膜炎		流行性角結膜炎		細菌性髄膜炎(真菌性を含む)		無菌性髄膜炎		マイコプラズマ肺炎		クラミジア肺炎(オウム病は除く)		感染性胃腸炎(ロタウイルス)	
	報告数	定点当り	報告数	定点当り	報告数	定点当り	報告数	定点当り	報告数	定点当り	報告数	定点当り	報告数	定点当り	報告数	定点当り	報告数	定点当り
総数	146	2.70	7	0.13	0	0.00	8	1.14	0	0.00	0	0.00	0	0.00	0	0.00	0	0.00
鹿児島市	88	6.77	2	0.15	-	-	7	1.75	-	-	-	-	-	-	-	-	-	-
指宿	4	2.00	1	0.50	-	-	-	-	-	-	-	-	-	-
加世田	7	2.33	-	-	-	-	-	-	-	-	-	-	-	-
伊集院	4	1.00	-	-	-	-	-	-	-	-	-	-	-	-
川薩	13	3.25	-	-	-	-	-	-	-	-	-	-	-	-	-	-	-	-
出水	2	0.67	1	0.33	-	-	-	-	-	-	-	-	-	-
大口	-	-	-	-	-	-	-	-	-	-	-	-	-	-
始良	12	1.71	-	-	-	-	1	1.00	-	-	-	-	-	-	-	-	-	-
志布志	1	0.33	1	0.33	-	-	-	-	-	-	-	-	-	-
鹿屋	14	2.80	2	0.40	-	-	-	-	-	-	-	-	-	-	-	-	-	-
西之表	1	1.00	-	-	-	-	-	-	-	-	-	-	-	-
屋久島	-	-	-	-
名瀬	-	-	-	-	-	-	-	-	-	-	-	-	-	-
徳之島	-	-	-	-

年齢階級別疾病別患者報告数及び定点当たり報告数（男女合計）

2019年36週(09月02日～09月08日)

(インフルエンザ定点報告疾病)		合計	～5ヶ月	～11ヶ月	1歳	2	3	4	5	6	7	8	9	10～14	15～19	20～29	30～39	40～49	50～59	60～69	70～79	80歳～	
インフルエンザ	報告数	67	1	-	1	1	5	3	3	3	1	1	1	11	1	2	8	8	5	7	1	4	
	定点当り	0.73	0.01	-	0.01	0.01	0.05	0.03	0.03	0.03	0.01	0.01	0.01	0.12	0.01	0.02	0.09	0.09	0.05	0.08	0.01	0.04	
(小児科定点報告疾病)		合計	～5ヶ月	～11ヶ月	1歳	2	3	4	5	6	7	8	9	10～14	15～19	20歳～							
RSウイルス感染症	報告数	244	37	35	92	45	25	6	3	1	-	-	-	-	-	-	-	-	-	-	-	-	
	定点当り	4.52	0.69	0.65	1.70	0.83	0.46	0.11	0.06	0.02	-	-	-	-	-	-	-	-	-	-	-	-	
咽頭結膜熱	報告数	54	-	3	13	16	9	6	3	2	1	-	-	1	-	-	-	-	-	-	-	-	
	定点当り	1.00	-	0.06	0.24	0.30	0.17	0.11	0.06	0.04	0.02	-	-	0.02	-	-	-	-	-	-	-	-	
A群溶血性レンサ球菌咽頭炎	報告数	83	-	-	3	6	8	12	16	11	5	6	2	7	1	6	-	-	-	-	-	-	
	定点当り	1.54	-	-	0.06	0.11	0.15	0.22	0.30	0.20	0.09	0.11	0.04	0.13	0.02	0.11	-	-	-	-	-	-	
感染性胃腸炎	報告数	274	4	24	34	24	32	28	18	16	17	14	11	31	8	13	-	-	-	-	-	-	
	定点当り	5.07	0.07	0.44	0.63	0.44	0.59	0.52	0.33	0.30	0.31	0.26	0.20	0.57	0.15	0.24	-	-	-	-	-	-	
水痘	報告数	9	-	1	-	-	1	1	-	1	2	2	-	1	-	-	-	-	-	-	-	-	
	定点当り	0.17	-	0.02	-	-	0.02	0.02	-	0.02	0.04	0.04	-	0.02	-	-	-	-	-	-	-	-	
手足口病	報告数	73	2	8	26	17	4	9	7	-	-	-	-	-	-	-	-	-	-	-	-	-	
	定点当り	1.35	0.04	0.15	0.48	0.31	0.07	0.17	0.13	-	-	-	-	-	-	-	-	-	-	-	-	-	
伝染性紅斑	報告数	73	-	1	7	3	10	16	13	8	3	1	4	6	1	-	-	-	-	-	-	-	
	定点当り	1.35	-	0.02	0.13	0.06	0.19	0.30	0.24	0.15	0.06	0.02	0.07	0.11	0.02	-	-	-	-	-	-	-	
突発性発疹	報告数	26	1	8	15	1	1	-	-	-	-	-	-	-	-	-	-	-	-	-	-	-	
	定点当り	0.48	0.02	0.15	0.28	0.02	0.02	-	-	-	-	-	-	-	-	-	-	-	-	-	-	-	
ヘルパンギーナ	報告数	146	-	19	38	35	25	12	8	5	2	-	-	2	-	-	-	-	-	-	-	-	
	定点当り	2.70	-	0.35	0.70	0.65	0.46	0.22	0.15	0.09	0.04	-	-	0.04	-	-	-	-	-	-	-	-	
流行性耳下腺炎	報告数	7	-	-	-	-	-	1	1	1	2	1	-	1	-	-	-	-	-	-	-	-	
	定点当り	0.13	-	-	-	-	-	0.02	0.02	0.02	0.04	0.02	-	0.02	-	-	-	-	-	-	-	-	
(眼科定点報告疾病)		合計	～5ヶ月	～11ヶ月	1歳	2	3	4	5	6	7	8	9	10～14	15～19	20～29	30～39	40～49	50～59	60～69	70歳～		
急性出血性結膜炎	報告数	-	-	-	-	-	-	-	-	-	-	-	-	-	-	-	-	-	-	-	-	-	-
	定点当り	-	-	-	-	-	-	-	-	-	-	-	-	-	-	-	-	-	-	-	-	-	-
流行性角結膜炎	報告数	8	-	-	-	1	-	-	-	-	1	-	-	-	-	1	3	-	1	1	-	-	
	定点当り	1.14	-	-	-	0.14	-	-	-	-	0.14	-	-	-	-	0.14	0.43	-	0.14	0.14	-	-	
(基幹定点報告疾病)		合計	0歳	1～4	5～9	10～14	15～19	20～24	25～29	30～34	35～39	40～44	45～49	50～54	55～59	60～64	65～69	70歳～					
細菌性髄膜炎(真菌性を含む)	報告数	-	-	-	-	-	-	-	-	-	-	-	-	-	-	-	-	-	-	-	-	-	
	定点当り	-	-	-	-	-	-	-	-	-	-	-	-	-	-	-	-	-	-	-	-	-	
無菌性髄膜炎	報告数	-	-	-	-	-	-	-	-	-	-	-	-	-	-	-	-	-	-	-	-	-	
	定点当り	-	-	-	-	-	-	-	-	-	-	-	-	-	-	-	-	-	-	-	-	-	
マイコプラズマ肺炎	報告数	-	-	-	-	-	-	-	-	-	-	-	-	-	-	-	-	-	-	-	-	-	
	定点当り	-	-	-	-	-	-	-	-	-	-	-	-	-	-	-	-	-	-	-	-	-	
クラミジア肺炎(オウム病は除く)	報告数	-	-	-	-	-	-	-	-	-	-	-	-	-	-	-	-	-	-	-	-	-	
	定点当り	-	-	-	-	-	-	-	-	-	-	-	-	-	-	-	-	-	-	-	-	-	
感染性胃腸炎(ロタウイルス)	報告数	-	-	-	-	-	-	-	-	-	-	-	-	-	-	-	-	-	-	-	-	-	
	定点当り	-	-	-	-	-	-	-	-	-	-	-	-	-	-	-	-	-	-	-	-	-	