

鹿児島県感染症情報

2019年 第38週報 (9月16日～9月22日)

発行: 鹿児島県環境保健センター (内容に関するお問い合わせ: 健康増進課感染症保健係)

※ 感染症のホームページアドレス <http://www.pref.kagoshima.jp/kenko-fukushi/kenko-iryu/kansen/index.html>

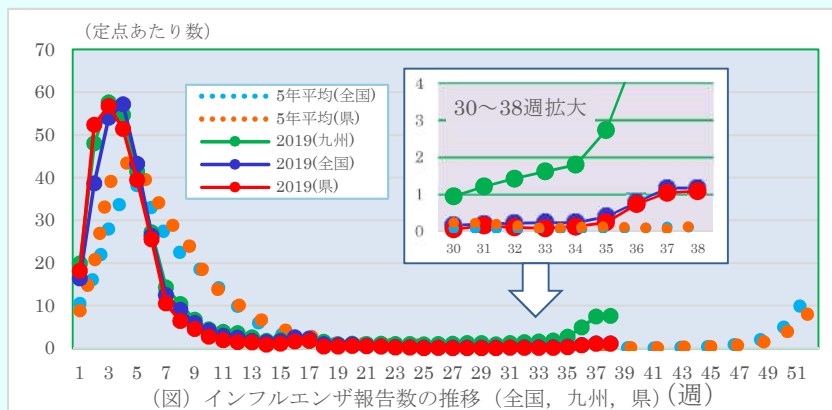
インフルエンザ患者報告数の増加傾向が続いています。引き続き基本的な感染予防対策を徹底してください。

第38週の県内インフルエンザの患者報告数は、前週より3人多い99人(定点あたり1.08)でした。保健所別では西之表保健所が18人(定点あたり9.00)、次いで名瀬保健所12人(2.40)、鹿児島市保健所43人(1.87)の順で、県内では離島を中心に増加している状況です。国内では沖縄県(52.2)、佐賀県(2.03)、宮崎県(1.63)の順に多く、特に九州各県の報告数が多くなっています(図)。

IASR(病原微生物検出情報)によると、第36～37週に全国で検査を実施したインフルエンザウイルス24件の結果は、A/H1pdm09が17件、A/H3が5件、B型(ビクトリア系統)が2件でした(9/25現在)。

県内でも集団発生事例の9検体が当センターに搬入され、うち5件からA/H1pdm09が検出されています。また、県内学校欠席者情報によると、第38週にインフルエンザにより欠席した児童生徒の殆どがA型インフルエンザと報告されています。

患者を年齢別で見ると乳幼児から80歳以上まで、全ての年代から患者が報告されているので、家族全員が、手洗いやマスクの着用、咳エチケット等を遵守し、感染拡大防止に努めましょう。ワクチンは、効果が現れるまで約2週間かかるので、かかりつけ医に相談して早めに予防接種を受けましょう。



☆一～五類感染症(全数報告疾患)の発生状況

一類感染症	発生報告なし
二類感染症	結核7例(無症状病原体保有者7例)
三類感染症	発生報告なし
四類感染症	日本紅斑熱1例, レジオネラ症1例 追加 レプトスピラ症1例(37週)
五類感染症	後天性免疫不全症候群1例, 百日咳7例 追加 百日咳9例(36週2例, 37週7例)

☆定点報告疾患の発生状況

- ・ 今週の定点医療機関は、インフルエンザ定点92, 小児科定点54です。
- ・ 第38週の定点把握対象疾患の総報告数は997人で、前週より157人少ない報告数でした(4頁参照)。
- ・ 流行発生警報の基準値(開始基準値及び終息基準値)以上の保健所は次のとおり。()は定点あたり報告数

【咽頭結膜熱(開始3.0, 終息1.0)】: 伊集院(3.25)

【手足口病(開始5.0, 終息2.0)】: 出水(7.33)

【伝染性紅斑(開始2.0, 終息1.0)】: 鹿児島市(1.08), 川薩(2.50)

【ヘルパンギーナ(開始6.0, 終息2.0)】: 鹿児島市(6.00), 加世田(6.00)

- ・ 流行発生注意報の基準値以上の保健所

【水痘(基準値1.0)】: 名瀬(1.00)

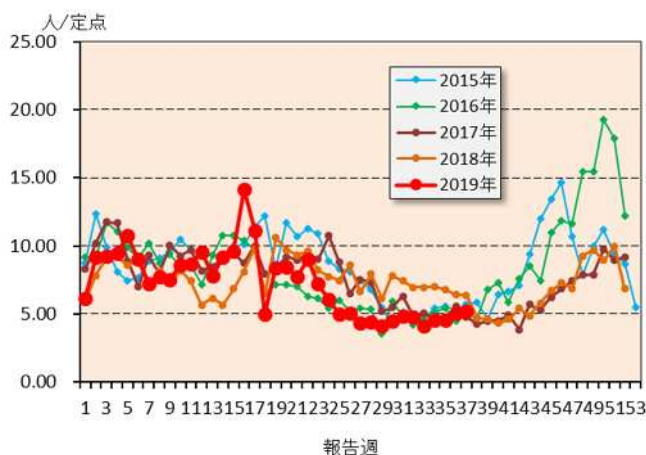
☆定点報告疾患（定点当たり報告数の上位3疾患の発生状況）

(1) 感染性胃腸炎

第38週の感染性胃腸炎の報告数は273人で、前週より10人少なく、定点当たりの報告数は5.06であった。

年齢別では、1歳(40人)、3歳(34人)、2歳(32人)の順に多かった。

保健所別の定点当たり報告数は、加世田保健所(13.33)、始良保健所(8.14)、鹿屋保健所(7.60)の順に多い。

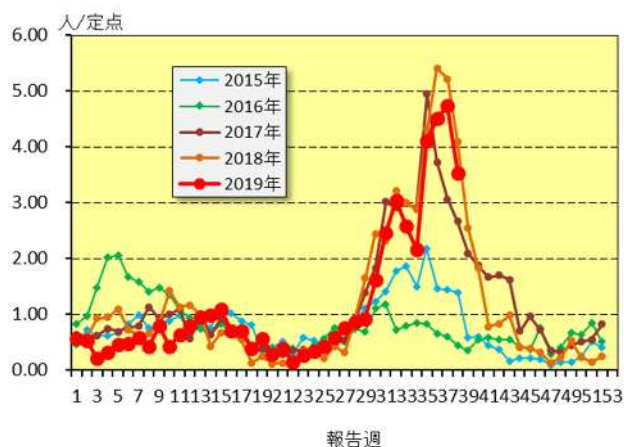


(2) RSウイルス感染症

第38週のRSウイルス感染症の報告数は191人で、前週より65人少なく、定点当たりの報告数は3.54であった。

年齢別では、1歳(71人)、6～11ヶ月(41人)、0～5ヶ月(29人)の順に多かった。

保健所別の定点当たり報告数は、大口保健所(32.00)、川薩保健所(7.50)、指宿保健所(5.00)の順に多い。

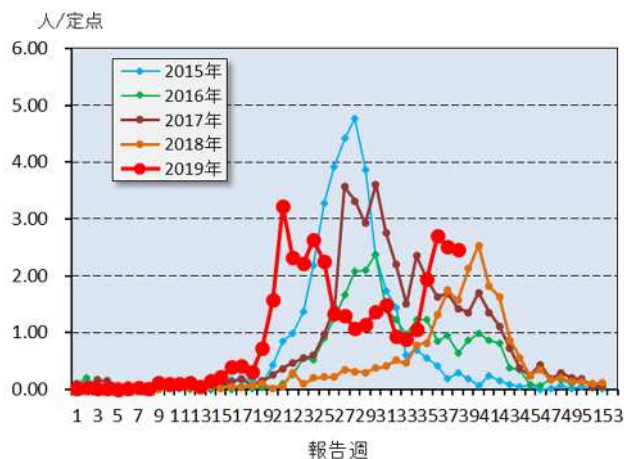


(3) ヘルパンギーナ

第38週のヘルパンギーナの報告数は133人で、前週より3人少なく、定点当たりの報告数は2.46であった。

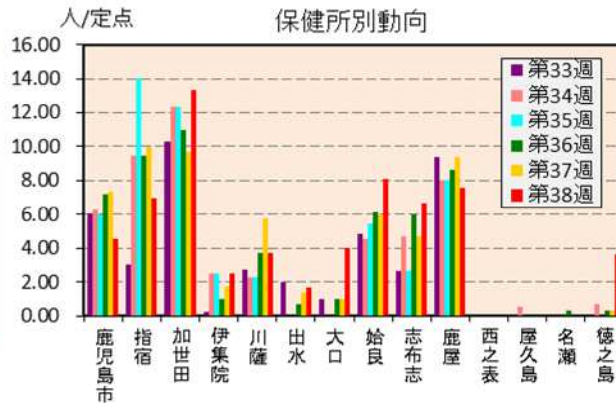
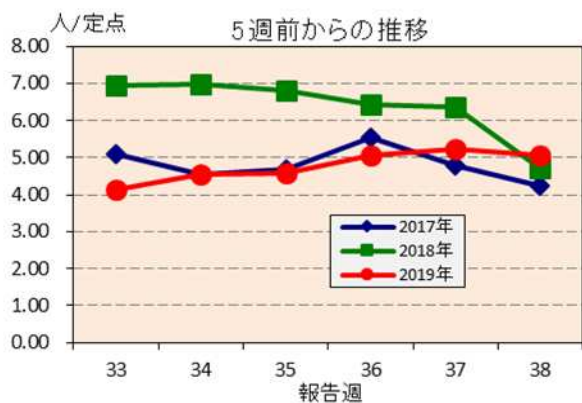
年齢別では、1歳(39人)、2歳(24人)、3歳(21人)の順に多かった。

保健所別の定点当たり報告数は、鹿児島市保健所、加世田保健所(それぞれ6.00)、川薩保健所(3.75)、大口保健所(3.00)の順に多い。

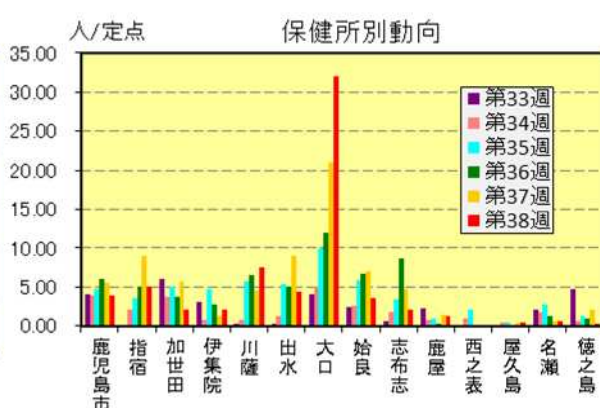
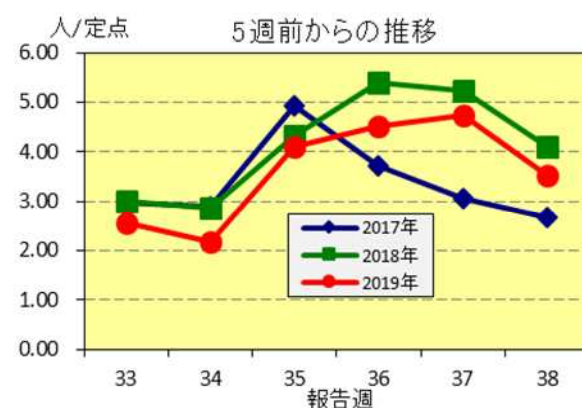


☆上位3疾患の5週間前からの定点あたり報告数及び保健所別動向

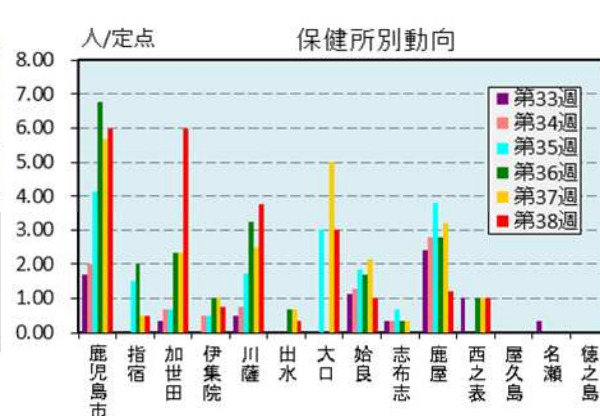
(1) 感染性胃腸炎



(2) RSウイルス感染症

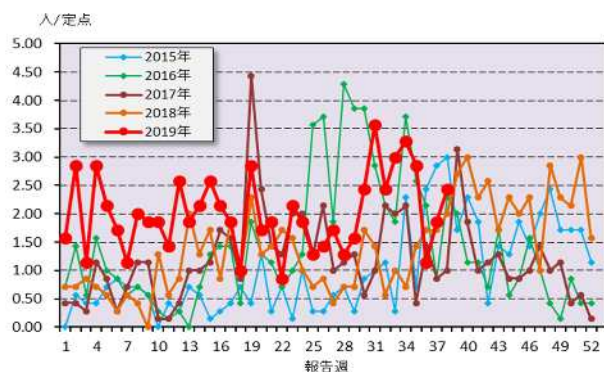


(3) ヘルパンギーナ

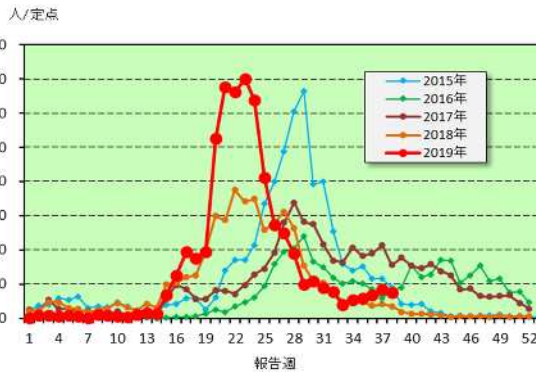


☆注目される感染症の発生状況

★流行性角結膜炎の発生状況（鹿児島県）



★手足口病の発生状況（鹿児島県）



☆定点報告疾患の発生状況

2019年	(報告週)	第38週		
定点種別	定点報告疾患	報告数	定点当り	累積報告数 (2019年)
インフルエンザ定点 (内科・小児科定点)	○ インフルエンザ	99	1.08	26,137
小児科定点	咽頭結膜熱	58	1.07	2,149
	A群溶血性レンサ球菌咽頭炎	66	1.22	3,947
	感染性胃腸炎	273	5.06	14,711
	○ 水痘	22	0.41	859
	手足口病	81	1.50	6,446
	伝染性紅斑	36	0.67	902
	突発性発しん	15	0.28	917
	ヘルパンギーナ	133	2.46	2,012
	流行性耳下腺炎	6	0.11	264
	RSウイルス感染症	191	3.54	2,443
眼科定点	急性出血性結膜炎	-	-	3
	○ 流行性角結膜炎	17	2.43	534
基幹定点	細菌性髄膜炎(真菌性を含む)	-	-	4
	無菌性髄膜炎	-	-	2
	マイコプラズマ肺炎	-	-	14
	クラミジア肺炎(オウム病は除く)	-	-	-
	感染性胃腸炎(ロタウイルス)	-	0.00	35
報告数合計		997	0	61,379

○印は前週比増

☆5週間前からの疾患別報告数・定点当たり報告数

		5週前 (2019年33週)	4週前 (2019年34週)	3週前 (2019年35週)	2週前 (2019年36週)	1週前 (2019年37週)	今週 (2019年38週)
インフルエンザ	報告数	7	11	22	67	96	99
	定点当り	0.08	0.12	0.24	0.73	1.04	1.08
RSウイルス感染症	報告数	139	117	222	244	256	191
	定点当り	2.57	2.17	4.11	4.52	4.74	3.54
咽頭結膜熱	報告数	50	52	46	54	61	58
	定点当り	0.93	0.96	0.85	1.00	1.13	1.07
A群溶血性レンサ球菌咽頭炎	報告数	55	61	75	83	107	66
	定点当り	1.02	1.13	1.39	1.54	1.98	1.22
感染性胃腸炎	報告数	224	246	248	274	283	273
	定点当り	4.15	4.56	4.59	5.07	5.24	5.06
水痘	報告数	11	13	3	9	10	22
	定点当り	0.20	0.24	0.06	0.17	0.19	0.41
手足口病	報告数	43	58	63	73	92	81
	定点当り	0.80	1.07	1.17	1.35	1.70	1.50
伝染性紅斑	報告数	19	47	64	73	66	36
	定点当り	0.35	0.87	1.19	1.35	1.22	0.67
突発性発しん	報告数	21	30	22	26	23	15
	定点当り	0.39	0.56	0.41	0.48	0.43	0.28
ヘルパンギーナ	報告数	48	57	105	146	136	133
	定点当り	0.89	1.06	1.94	2.70	2.52	2.46
流行性耳下腺炎	報告数	10	3	8	7	11	6
	定点当り	0.19	0.06	0.15	0.13	0.20	0.11
急性出血性結膜炎	報告数	-	-	-	-	-	-
	定点当り	-	-	-	-	-	-
流行性角結膜炎	報告数	21	23	20	8	13	17
	定点当り	3.00	3.29	2.86	1.14	1.86	2.43
細菌性髄膜炎(真菌性を含む)	報告数	-	-	-	-	-	-
	定点当り	-	-	-	-	-	-
無菌性髄膜炎	報告数	-	-	-	-	-	-
	定点当り	-	-	-	-	-	-
マイコプラズマ肺炎	報告数	1	1	-	-	-	-
	定点当り	0.08	0.08	-	-	-	-
クラミジア肺炎(オウム病は除く)	報告数	-	-	-	-	-	-
	定点当り	-	-	-	-	-	-
感染性胃腸炎(ロタウイルス)	報告数	-	-	-	-	-	-
	定点当り	-	-	-	-	-	-

疾病別保健所別患者報告数及び定点当たり報告数(男女合計)

2019年38週(09月16日～09月22日)

	インフルエンザ		RSウイルス感染症		咽頭結膜熱		A群溶血性レンサ球菌咽頭炎		感染性胃腸炎		水痘		手足口病		伝染性紅斑		突発性発しん	
	報告数	定点当り	報告数	定点当り	報告数	定点当り	報告数	定点当り	報告数	定点当り	報告数	定点当り	報告数	定点当り	報告数	定点当り	報告数	定点当り
総数	99	1.08	191	3.54	58	1.07	66	1.22	273	5.06	22	0.41	81	1.50	36	0.67	15	0.28
鹿児島市	43	1.87	51	3.92	21	1.62	31	2.38	59	4.54	12	0.92	29	2.23	14	1.08	6	0.46
指宿	1	0.33	10	5.00	-	-	1	0.50	14	7.00	1	0.50	3	1.50	-	-	-	-
加世田	5	0.83	6	2.00	-	-	1	0.33	40	13.33	-	-	3	1.00	1	0.33	-	-
伊集院	2	0.33	8	2.00	13	3.25	3	0.75	10	2.50	-	-	6	1.50	4	1.00	1	0.25
川薩	2	0.29	30	7.50	1	0.25	8	2.00	15	3.75	-	-	4	1.00	10	2.50	2	0.50
出水	2	0.40	13	4.33	5	1.67	4	1.33	5	1.67	2	0.67	22	7.33	-	-	-	-
大口	-	-	32	32.00	-	-	5	5.00	4	4.00	-	-	1	1.00	-	-	1	1.00
始良	2	0.18	25	3.57	9	1.29	5	0.71	57	8.14	-	-	5	0.71	3	0.43	4	0.57
志布志	-	-	6	2.00	-	-	2	0.67	20	6.67	-	-	4	1.33	-	-	-	-
鹿屋	6	0.75	6	1.20	1	0.20	-	-	38	7.60	4	0.80	3	0.60	4	0.80	1	0.20
西之表	18	9.00	-	-	-	-	1	1.00	-	-	-	-	-	-	-	-	-	-
屋久島	-	-	1	0.50	-	-	-	-	-	-	-	-	-	-	-	-	-	-
名瀬	12	2.40	2	0.67	8	2.67	3	1.00	-	-	3	1.00	1	0.33	-	-	-	-
徳之島	6	1.20	1	0.33	-	-	2	0.67	11	3.67	-	-	-	-	-	-	-	-

	ヘルパンギーナ		流行性耳下腺炎		急性出血性結膜炎		流行性角結膜炎		細菌性髄膜炎(真菌性を含む)		無菌性髄膜炎		マイコプラズマ肺炎		クラミジア肺炎(オウム病は除く)		感染性胃腸炎(ロタウイルス)	
	報告数	定点当り	報告数	定点当り	報告数	定点当り	報告数	定点当り	報告数	定点当り	報告数	定点当り	報告数	定点当り	報告数	定点当り	報告数	定点当り
総数	133	2.46	6	0.11	0	0.00	17	2.43	0	0.00	0	0.00	0	0.00	0	0.00	0	0.00
鹿児島市	78	6.00	1	0.08	-	-	10	2.50	-	-	-	-	-	-	-	-	-	-
指宿	1	0.50	-	-	-	-	-	-	-	-	-	-	-	-
加世田	18	6.00	-	-	-	-	-	-	-	-	-	-	-	-
伊集院	3	0.75	-	-	-	-	-	-	-	-	-	-	-	-
川薩	15	3.75	-	-	-	-	1	1.00	-	-	-	-	-	-	-	-	-	-
出水	1	0.33	-	-	-	-	-	-	-	-	-	-	-	-
大口	3	3.00	-	-	-	-	-	-	-	-	-	-	-	-
始良	7	1.00	1	0.14	-	-	6	6.00	-	-	-	-	-	-	-	-	-	-
志布志	-	-	1	0.33	-	-	-	-	-	-	-	-	-	-
鹿屋	6	1.20	1	0.20	-	-	-	-	-	-	-	-	-	-	-	-	-	-
西之表	1	1.00	-	-	-	-	-	-	-	-	-	-	-	-
屋久島	-	-	-	-
名瀬	-	-	2	0.67	-	-	-	-	-	-	-	-	-	-
徳之島	-	-	-	-

年齢階級別疾病別患者報告数及び定点当たり報告数（男女合計）

2019年38週(09月16日～09月22日)

(インフルエンザ定点報告疾病)		合計	～5ヶ月	～11ヶ月	1歳	2	3	4	5	6	7	8	9	10～14	15～19	20～29	30～39	40～49	50～59	60～69	70～79	80歳～
インフルエンザ	報告数	99	-	3	3	3	5	7	10	8	1	5	7	9	3	6	10	9	5	1	1	3
	定点当り	1.08	-	0.03	0.03	0.03	0.05	0.08	0.11	0.09	0.01	0.05	0.08	0.10	0.03	0.07	0.11	0.10	0.05	0.01	0.01	0.03
(小児科定点報告疾病)		合計	～5ヶ月	～11ヶ月	1歳	2	3	4	5	6	7	8	9	10～14	15～19	20歳～						
RSウイルス感染症	報告数	191	29	41	71	22	24	3	1	-	-	-	-	-	-	-	-	-	-	-	-	-
	定点当り	3.54	0.54	0.76	1.31	0.41	0.44	0.06	0.02	-	-	-	-	-	-	-	-	-	-	-	-	-
咽頭結膜熱	報告数	58	-	7	13	7	6	11	6	1	3	1	-	3	-	-	-	-	-	-	-	-
	定点当り	1.07	-	0.13	0.24	0.13	0.11	0.20	0.11	0.02	0.06	0.02	-	0.06	-	-	-	-	-	-	-	-
A群溶血性レンサ球菌咽頭炎	報告数	66	-	1	1	6	4	12	11	10	4	4	2	8	-	3	-	-	-	-	-	-
	定点当り	1.22	-	0.02	0.02	0.11	0.07	0.22	0.20	0.19	0.07	0.07	0.04	0.15	-	0.06	-	-	-	-	-	-
感染性胃腸炎	報告数	273	4	19	40	32	34	23	18	15	15	8	7	24	12	22	-	-	-	-	-	-
	定点当り	5.06	0.07	0.35	0.74	0.59	0.63	0.43	0.33	0.28	0.28	0.15	0.13	0.44	0.22	0.41	-	-	-	-	-	-
水痘	報告数	22	1	-	2	1	1	3	2	4	1	2	2	3	-	-	-	-	-	-	-	-
	定点当り	0.41	0.02	-	0.04	0.02	0.02	0.06	0.04	0.07	0.02	0.04	0.04	0.06	-	-	-	-	-	-	-	-
手足口病	報告数	81	-	7	25	15	9	13	5	-	-	4	2	1	-	-	-	-	-	-	-	-
	定点当り	1.50	-	0.13	0.46	0.28	0.17	0.24	0.09	-	-	0.07	0.04	0.02	-	-	-	-	-	-	-	-
伝染性紅斑	報告数	36	-	1	1	2	8	3	12	3	1	3	1	-	-	1	-	-	-	-	-	-
	定点当り	0.67	-	0.02	0.02	0.04	0.15	0.06	0.22	0.06	0.02	0.06	0.02	-	-	0.02	-	-	-	-	-	-
突発性発疹	報告数	15	-	3	11	-	1	-	-	-	-	-	-	-	-	-	-	-	-	-	-	-
	定点当り	0.28	-	0.06	0.20	-	0.02	-	-	-	-	-	-	-	-	-	-	-	-	-	-	-
ヘルパンギーナ	報告数	133	2	6	39	24	21	18	7	8	5	-	2	1	-	-	-	-	-	-	-	-
	定点当り	2.46	0.04	0.11	0.72	0.44	0.39	0.33	0.13	0.15	0.09	-	0.04	0.02	-	-	-	-	-	-	-	-
流行性耳下腺炎	報告数	6	-	-	-	1	-	-	1	1	1	1	1	-	-	-	-	-	-	-	-	-
	定点当り	0.11	-	-	-	0.02	-	-	0.02	0.02	0.02	0.02	0.02	-	-	-	-	-	-	-	-	-
(眼科定点報告疾病)		合計	～5ヶ月	～11ヶ月	1歳	2	3	4	5	6	7	8	9	10～14	15～19	20～29	30～39	40～49	50～59	60～69	70歳～	
急性出血性結膜炎	報告数	-	-	-	-	-	-	-	-	-	-	-	-	-	-	-	-	-	-	-	-	-
	定点当り	-	-	-	-	-	-	-	-	-	-	-	-	-	-	-	-	-	-	-	-	-
流行性角結膜炎	報告数	17	1	-	-	1	-	1	-	-	1	-	-	2	-	-	4	4	1	1	1	-
	定点当り	2.43	0.14	-	-	0.14	-	0.14	-	-	0.14	-	-	0.29	-	-	0.57	0.57	0.14	0.14	0.14	-
(基幹定点報告疾病)		合計	0歳	1～4	5～9	10～14	15～19	20～24	25～29	30～34	35～39	40～44	45～49	50～54	55～59	60～64	65～69	70歳～				
細菌性髄膜炎(真菌性を含む)	報告数	-	-	-	-	-	-	-	-	-	-	-	-	-	-	-	-	-	-	-	-	-
	定点当り	-	-	-	-	-	-	-	-	-	-	-	-	-	-	-	-	-	-	-	-	-
無菌性髄膜炎	報告数	-	-	-	-	-	-	-	-	-	-	-	-	-	-	-	-	-	-	-	-	-
	定点当り	-	-	-	-	-	-	-	-	-	-	-	-	-	-	-	-	-	-	-	-	-
マイコプラズマ肺炎	報告数	-	-	-	-	-	-	-	-	-	-	-	-	-	-	-	-	-	-	-	-	-
	定点当り	-	-	-	-	-	-	-	-	-	-	-	-	-	-	-	-	-	-	-	-	-
クラミジア肺炎(オウム病は除く)	報告数	-	-	-	-	-	-	-	-	-	-	-	-	-	-	-	-	-	-	-	-	-
	定点当り	-	-	-	-	-	-	-	-	-	-	-	-	-	-	-	-	-	-	-	-	-
感染性胃腸炎(ロタウイルス)	報告数	-	-	-	-	-	-	-	-	-	-	-	-	-	-	-	-	-	-	-	-	-
	定点当り	-	-	-	-	-	-	-	-	-	-	-	-	-	-	-	-	-	-	-	-	-