

鹿児島県感染症情報

2019年 第41週報 (10月7日~10月13日)

発行: 鹿児島県環境保健センター (内容に関するお問い合わせ: 健康増進課感染症保健係)

※ 感染症のホームページアドレス <http://www.pref.kagoshima.jp/kenko-fukushi/kenko-iryu/kansen/index.html>

県内の梅毒及び後天性免疫不全症候群の報告数が、昨年を上回るペースで増加しています。

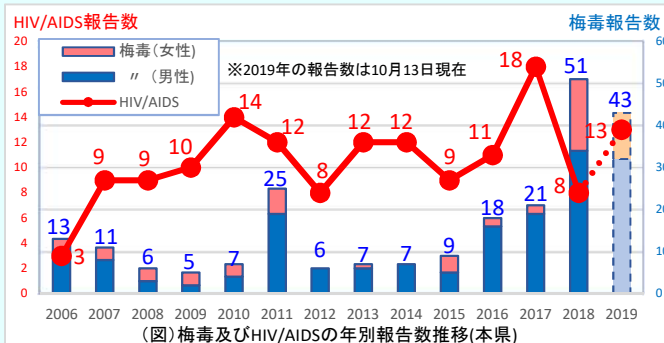
今年の梅毒患者・感染者の報告数は第41週現在で43例となっており、統計を取り始めた2006年以降で最も多かった昨年の51例(同期では36例)を上回るペースで増加しています。

近年の特徴としては女性の割合が増えており、2018年では33.3%、今年は25.6%となっています(図)。

今年の43例を年齢階級別で見ると、20歳代が17例(39.5%)と最も多く、次いで30歳代が10例、50歳代が8例の順となっており、特に若い年齢層からの報告が多くなっています。

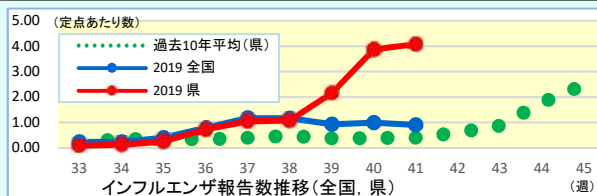
また、同じく性感染症のひとつである後天性免疫不全症候群(HIV感染症、AIDS)も、第41週までに13例が報告され、昨年の総件数8例を超えました(図)。

今年の13例はすべて男性で、症状はなく検査により判明した人(HIV感染者)が8例と過半数を超えています。HIVの感染初期は無症状であるため検査をしないと感染の有無はわかりません。AIDSの相談や検査については最寄りの保健所に連絡してください。



第41週のインフルエンザ報告数は前週より19人増加し、375人(定点あたり4.08)となりました。

インフルエンザ報告数は8週連続で増加し、定点あたり4.08となりました。増加率は小さくなっていますが今後の流行状況に注視し、学校、施設、家庭内等、それぞれの予防対策に努めましょう。



☆一～五類感染症(全数報告疾患)の発生状況

一類感染症	発生報告なし
二類感染症	結核9例(肺結核2例, リンパ節結核1例, 無症状病原体保有者6例)
三類感染症	腸管出血性大腸菌感染症3例 (血清型/毒素型: O157/VT1(1例), O26/VT1(1例), 型不明/VT1(1例))
四類感染症	重症熱性血小板減少症候群1例
五類感染症	後天性免疫不全症候群1例, 百日咳13例

☆定点報告疾患の発生状況

・第41週の定点把握対象疾患の総報告数は1239人で、前週より14人多い報告数でした(4頁参照)。

・流行発生警報の基準値(開始基準値及び終息基準値)以上の保健所

【咽頭結膜熱(開始3.0, 終息1.0)】: 伊集院(2.75), 名瀬(3.33)

【手足口病(開始5.0, 終息2.0)】: 出水(14.00)

【伝染性紅斑(開始2.0, 終息1.0)】: 川薩(5.00)

【ヘルパンギーナ(開始6.0, 終息2.0)】: 鹿児島市(5.46), 指宿(10.00), 加世田(3.00)

・流行発生注意報の基準値以上の保健所

【インフルエンザ(基準値10.0)】: 名瀬(14.40)

【水痘(基準値1.0)】: 西之表(1.00)

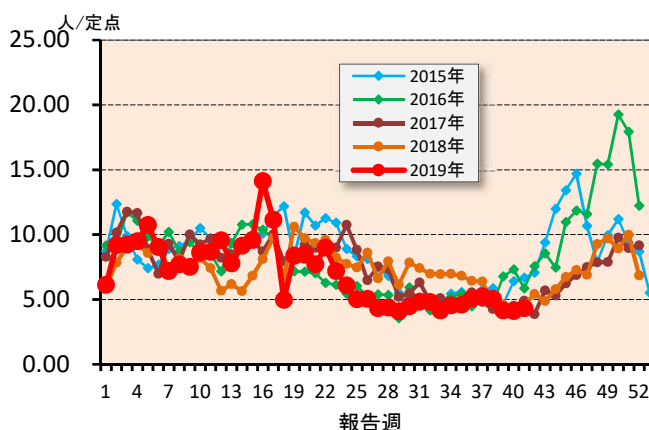
☆定点報告疾患（定点当たり報告数の上位3疾患の発生状況）

(1) 感染性胃腸炎

第41週の感染性胃腸炎の報告数は234人で、前週より12人多く、定点当たりの報告数は4.33であった。

年齢別では、2歳(39人)、1歳(36人)、4歳、10～14歳(それぞれ24人)の順に多かった。

保健所別の定点当たり報告数は、加世田保健所(9.67)、川薩保健所(7.75)、始良保健所(7.29)の順に多い。

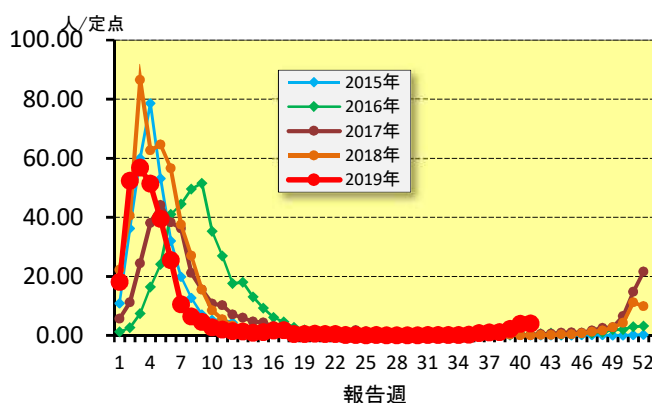


(2) インフルエンザ

第41週のインフルエンザの報告数は375人で、前週より19人多く、定点当たりの報告数は4.08であった。

年齢別では、10～14歳(58人)、6歳(38人)、4歳(36人)の順に多かった。

保健所別の定点当たり報告数は、名瀬保健所(14.40)、鹿児島市保健所(8.22)、西之表保健所(7.00)の順に多い。

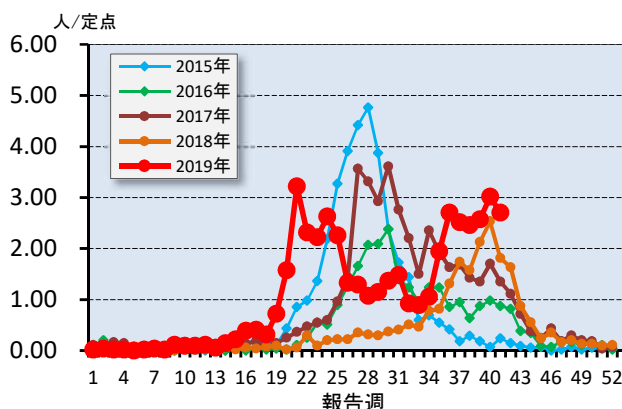


(3) ヘルパンギーナ

第41週のヘルパンギーナの報告数は146人で、前週より17人少なく、定点当たりの報告数は2.70であった。

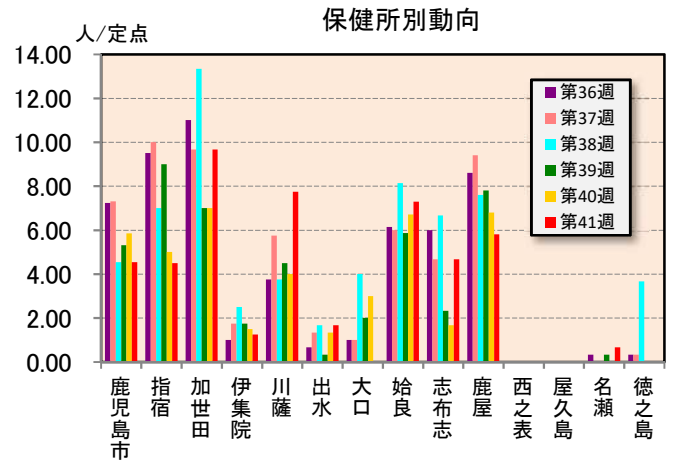
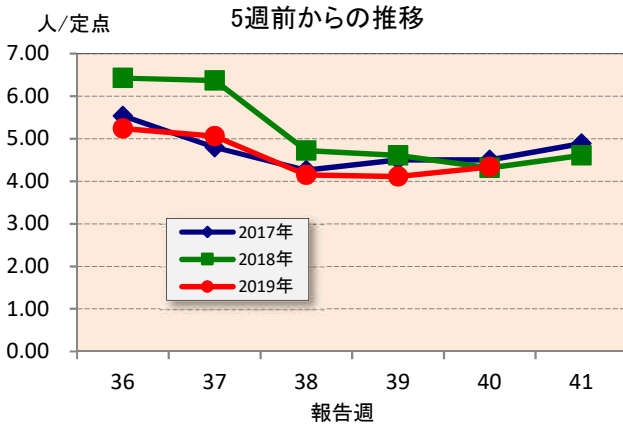
年齢別では、2歳(32人)、1歳(29人)、4歳(21人)の順に多かった。

保健所別の定点当たり報告数は、指宿保健所(10.00)、鹿児島市保健所(5.46)、加世田保健所(3.00)の順に多い。

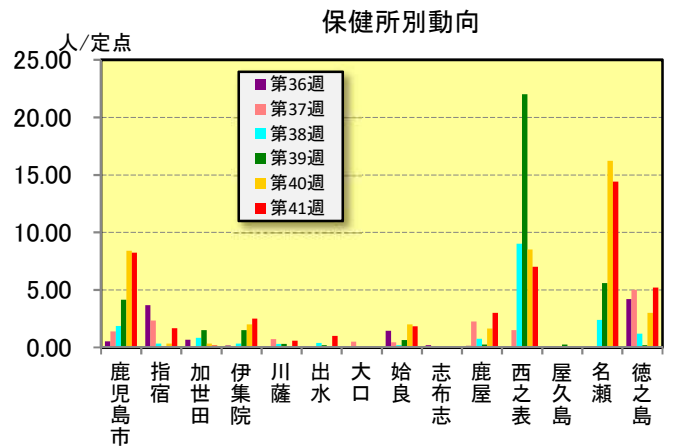
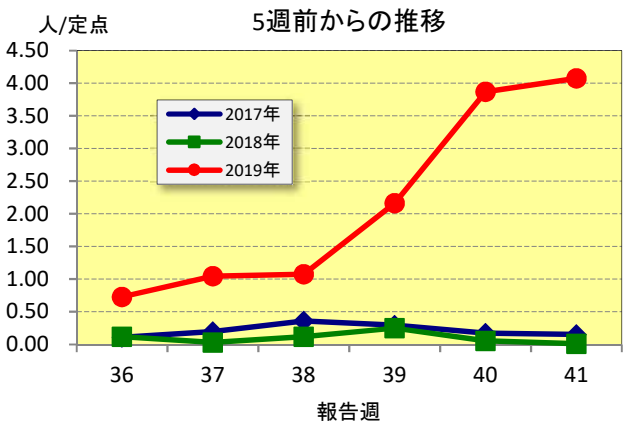


☆上位3疾患の5週間前からの定点あたり報告数及び保健所別動向

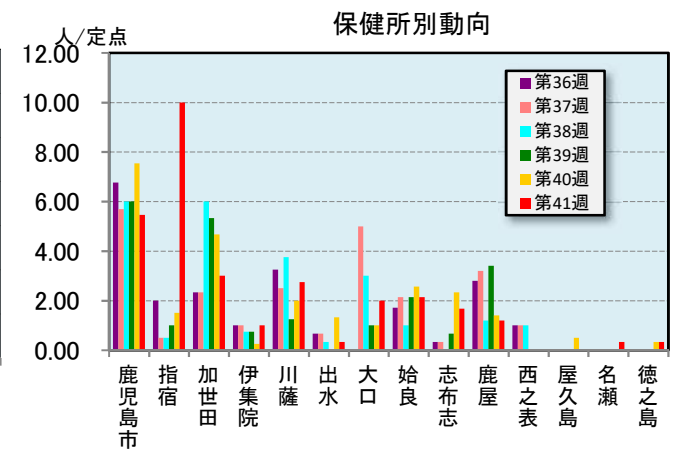
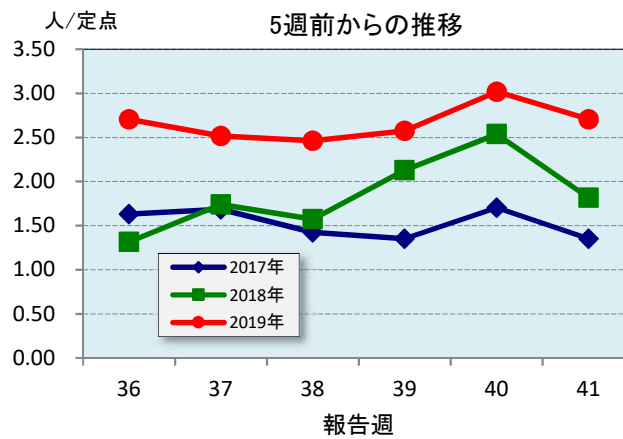
(1) 感染性胃腸炎



(2) インフルエンザ

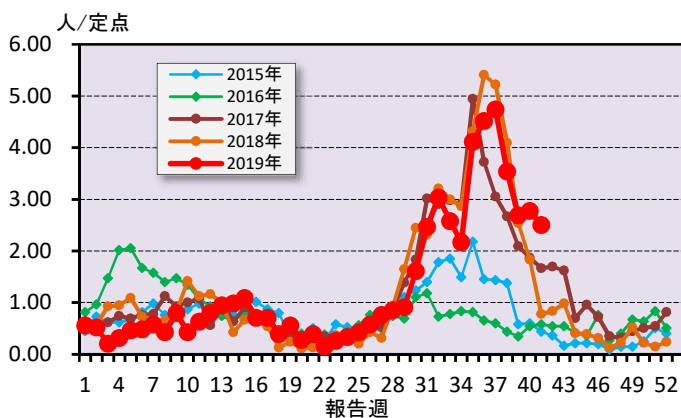


(3) ヘルパンギーナ

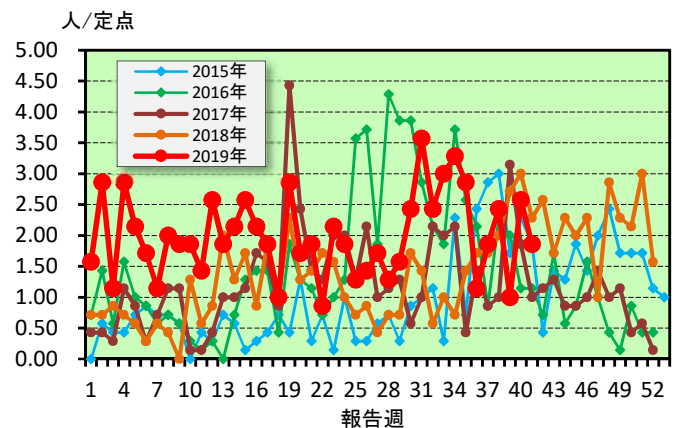


☆注目される感染症の発生状況

★RSウイルス感染症の発生状況（鹿児島県）



★流行性角結膜炎の発生状況（鹿児島県）



☆定点報告疾患の発生状況

2019年	(報告週)	第41週		
定点種別	定点報告疾患	報告数	定点当り	累積報告数 (2019年)
インフルエンザ定点 (内科・小児科定点)	○ インフルエンザ	375	4.08	27,067
小児科定点	○ 咽頭結膜熱	47	0.87	2,277
	○ A群溶血性レンサ球菌咽頭炎	80	1.48	4,144
	○ 感染性胃腸炎	234	4.33	15,391
	○ 水痘	13	0.24	891
	手足口病	96	1.78	6,719
	伝染性紅斑	45	0.83	1,053
	突発性発しん	26	0.48	1,003
	ヘルパンギーナ	146	2.70	2,460
	○ 流行性耳下腺炎	28	0.52	299
	RSウイルス感染症	135	2.50	2,873
眼科定点	急性出血性結膜炎	-	-	3
	流行性角結膜炎	13	1.86	572
基幹定点	細菌性髄膜炎(真菌性を含む)	-	-	6
	無菌性髄膜炎	-	-	3
	○ マイコプラズマ肺炎	1	0.08	16
	クラミジア肺炎(オウム病は除く)	-	-	-
	感染性胃腸炎(ロタウイルス)	-	0.00	35
報告数合計		1,239	0	64,812

○印は前週比増

☆5週間前からの疾患別報告数・定点当たり報告数

		5週前 (2019年36週)	4週前 (2019年37週)	3週前 (2019年38週)	2週前 (2019年39週)	1週前 (2019年40週)	今週 (2019年41週)
インフルエンザ	報告数	67	96	99	199	356	375
	定点当り	0.73	1.04	1.08	2.16	3.87	4.08
RSウイルス感染症	報告数	244	256	191	145	150	135
	定点当り	4.52	4.74	3.54	2.69	2.78	2.50
咽頭結膜熱	報告数	54	61	58	40	41	47
	定点当り	1.00	1.13	1.07	0.74	0.76	0.87
A群溶血性レンサ球菌咽頭炎	報告数	83	107	66	54	63	80
	定点当り	1.54	1.98	1.22	1.00	1.17	1.48
感染性胃腸炎	報告数	274	283	273	224	222	234
	定点当り	5.07	5.24	5.06	4.15	4.11	4.33
水痘	報告数	9	10	22	9	10	13
	定点当り	0.17	0.19	0.41	0.17	0.19	0.24
手足口病	報告数	73	92	81	58	119	96
	定点当り	1.35	1.70	1.50	1.07	2.20	1.78
伝染性紅斑	報告数	73	66	36	57	49	45
	定点当り	1.35	1.22	0.67	1.06	0.91	0.83
突発性発しん	報告数	26	23	15	33	27	26
	定点当り	0.48	0.43	0.28	0.61	0.50	0.48
ヘルパンギーナ	報告数	146	136	133	139	163	146
	定点当り	2.70	2.52	2.46	2.57	3.02	2.70
流行性耳下腺炎	報告数	7	11	6	3	4	28
	定点当り	0.13	0.20	0.11	0.06	0.07	0.52
急性出血性結膜炎	報告数	-	-	-	-	-	-
	定点当り	-	-	-	-	-	-
流行性角結膜炎	報告数	8	13	17	7	18	13
	定点当り	1.14	1.86	2.43	1.00	2.57	1.86
細菌性髄膜炎(真菌性を含む)	報告数	-	-	-	-	2	-
	定点当り	-	-	-	-	0.17	-
無菌性髄膜炎	報告数	-	-	-	-	1	-
	定点当り	-	-	-	-	0.08	-
マイコプラズマ肺炎	報告数	-	-	-	1	-	1
	定点当り	-	-	-	0.08	-	0.08
クラミジア肺炎(オウム病は除く)	報告数	-	-	-	-	-	-
	定点当り	-	-	-	-	-	-
感染性胃腸炎(ロタウイルス)	報告数	-	-	-	-	-	-
	定点当り	-	-	-	-	-	-

疾病別保健所別患者報告数及び定点当たり報告数(男女合計)

2019年41週(10月07日～10月13日)

	インフルエンザ		RSウイルス感染症		咽頭結膜熱		A群溶血性レンサ球菌咽頭炎		感染性胃腸炎		水痘		手足口病		伝染性紅斑		突発性発しん	
	報告数	定点当り	報告数	定点当り	報告数	定点当り	報告数	定点当り	報告数	定点当り	報告数	定点当り	報告数	定点当り	報告数	定点当り	報告数	定点当り
総数	375	4.08	135	2.50	47	0.87	80	1.48	234	4.33	13	0.24	96	1.78	45	0.83	26	0.48
鹿児島市	189	8.22	36	2.77	13	1.00	34	2.62	59	4.54	10	0.77	24	1.85	14	1.08	13	1.00
指宿	5	1.67	15	7.50	-	-	-	-	9	4.50	-	-	1	0.50	-	-	-	-
加世田	1	0.17	8	2.67	1	0.33	1	0.33	29	9.67	-	-	5	1.67	-	-	-	-
伊集院	15	2.50	5	1.25	11	2.75	6	1.50	5	1.25	-	-	1	0.25	3	0.75	-	-
川薩	4	0.57	16	4.00	1	0.25	8	2.00	31	7.75	1	0.25	4	1.00	20	5.00	4	1.00
出水	5	1.00	7	2.33	2	0.67	9	3.00	5	1.67	1	0.33	42	14.00	-	-	2	0.67
大口	-	-	8	8.00	-	-	3	3.00	-	-	-	-	1	1.00	-	-	-	-
始良	20	1.82	33	4.71	4	0.57	15	2.14	51	7.29	-	-	4	0.57	4	0.57	3	0.43
志布志	-	-	2	0.67	-	-	1	0.33	14	4.67	-	-	4	1.33	1	0.33	-	-
鹿屋	24	3.00	4	0.80	5	1.00	1	0.20	29	5.80	-	-	-	-	2	0.40	3	0.60
西之表	14	7.00	-	-	-	-	-	-	-	-	1	1.00	-	-	-	-	-	-
屋久島	-	-	1	0.50	-	-	-	-	-	-	-	-	9	4.50	-	-	-	-
名瀬	72	14.40	-	-	10	3.33	1	0.33	2	0.67	-	-	1	0.33	1	0.33	1	0.33
徳之島	26	5.20	-	-	-	-	1	0.33	-	-	-	-	-	-	-	-	-	-

	ヘルパンギーナ		流行性耳下腺炎		急性出血性結膜炎		流行性角結膜炎		細菌性髄膜炎(真菌性を含む)		無菌性髄膜炎		マイコプラズマ肺炎		クラミジア肺炎(オウム病は除く)		感染性胃腸炎(ロタウイルス)	
	報告数	定点当り	報告数	定点当り	報告数	定点当り	報告数	定点当り	報告数	定点当り	報告数	定点当り	報告数	定点当り	報告数	定点当り	報告数	定点当り
総数	146	2.70	28	0.52	0	0.00	13	1.86	0	0.00	0	0.00	1	0.08	0	0.00	0	0.00
鹿児島市	71	5.46	27	2.08	-	-	10	2.50	-	-	-	-	1	1.00	-	-	-	-
指宿	20	10.00	-	-	-	-	-	-	-	-	-	-	-	-
加世田	9	3.00	-	-	-	-	-	-	-	-	-	-	-	-
伊集院	4	1.00	-	-	-	-	-	-	-	-	-	-	-	-
川薩	11	2.75	-	-	-	-	3	3.00	-	-	-	-	-	-	-	-	-	-
出水	1	0.33	-	-	-	-	-	-	-	-	-	-	-	-
大口	2	2.00	-	-	-	-	-	-	-	-	-	-	-	-
始良	15	2.14	-	-	-	-	-	-	-	-	-	-	-	-	-	-	-	-
志布志	5	1.67	-	-	-	-	-	-	-	-	-	-	-	-
鹿屋	6	1.20	-	-	-	-	-	-	-	-	-	-	-	-	-	-	-	-
西之表	-	-	-	-	-	-	-	-	-	-	-	-	-	-
屋久島	-	-	-	-
名瀬	1	0.33	1	0.33	-	-	-	-	-	-	-	-	-	-
徳之島	1	0.33	-	-

年齢階級別疾病別患者報告数及び定点当たり報告数（男女合計）

2019年41週(10月07日～10月13日)

(インフルエンザ定点報告疾病)		合計	～5ヶ月	～11ヶ月	1歳	2	3	4	5	6	7	8	9	10～14	15～19	20～29	30～39	40～49	50～59	60～69	70～79	80歳～	
インフルエンザ	報告数	375	2	5	12	17	26	36	30	38	20	17	19	58	10	8	29	13	8	15	4	8	
	定点当り	4.08	0.02	0.05	0.13	0.18	0.28	0.39	0.33	0.41	0.22	0.18	0.21	0.63	0.11	0.09	0.32	0.14	0.09	0.16	0.04	0.09	
(小児科定点報告疾病)		合計	～5ヶ月	～11ヶ月	1歳	2	3	4	5	6	7	8	9	10～14	15～19	20歳～							
RSウイルス感染症	報告数	135	21	33	45	21	9	3	3	-	-	-	-	-	-	-	-	-	-	-	-	-	
	定点当り	2.50	0.39	0.61	0.83	0.39	0.17	0.06	0.06	-	-	-	-	-	-	-	-	-	-	-	-	-	
咽頭結膜熱	報告数	47	-	7	6	8	6	4	4	3	1	1	2	4	-	1	-	-	-	-	-	-	
	定点当り	0.87	-	0.13	0.11	0.15	0.11	0.07	0.07	0.06	0.02	0.02	0.04	0.07	-	0.02	-	-	-	-	-	-	
A群溶血性レンサ球菌咽頭炎	報告数	80	-	1	2	4	8	10	10	16	7	4	6	9	1	2	-	-	-	-	-	-	
	定点当り	1.48	-	0.02	0.04	0.07	0.15	0.19	0.19	0.30	0.13	0.07	0.11	0.17	0.02	0.04	-	-	-	-	-	-	
感染性胃腸炎	報告数	234	2	10	36	39	15	24	22	10	13	17	9	24	4	9	-	-	-	-	-	-	
	定点当り	4.33	0.04	0.19	0.67	0.72	0.28	0.44	0.41	0.19	0.24	0.31	0.17	0.44	0.07	0.17	-	-	-	-	-	-	
水痘	報告数	13	-	-	1	-	-	2	-	1	3	3	-	3	-	-	-	-	-	-	-	-	
	定点当り	0.24	-	-	0.02	-	-	0.04	-	0.02	0.06	0.06	-	0.06	-	-	-	-	-	-	-	-	
手足口病	報告数	96	-	9	25	29	10	10	3	3	3	2	1	1	-	-	-	-	-	-	-	-	
	定点当り	1.78	-	0.17	0.46	0.54	0.19	0.19	0.06	0.06	0.06	0.04	0.02	0.02	-	-	-	-	-	-	-	-	
伝染性紅斑	報告数	45	-	-	4	3	8	11	5	6	3	3	1	1	-	-	-	-	-	-	-	-	
	定点当り	0.83	-	-	0.07	0.06	0.15	0.20	0.09	0.11	0.06	0.06	0.02	0.02	-	-	-	-	-	-	-	-	
突発性発疹	報告数	26	2	6	15	3	-	-	-	-	-	-	-	-	-	-	-	-	-	-	-	-	
	定点当り	0.48	0.04	0.11	0.28	0.06	-	-	-	-	-	-	-	-	-	-	-	-	-	-	-	-	
ヘルパンギーナ	報告数	146	1	13	29	32	18	21	14	6	5	2	4	1	-	-	-	-	-	-	-	-	
	定点当り	2.70	0.02	0.24	0.54	0.59	0.33	0.39	0.26	0.11	0.09	0.04	0.07	0.02	-	-	-	-	-	-	-	-	
流行性耳下腺炎	報告数	28	-	3	4	5	2	7	4	2	-	-	1	-	-	-	-	-	-	-	-	-	
	定点当り	0.52	-	0.06	0.07	0.09	0.04	0.13	0.07	0.04	-	-	0.02	-	-	-	-	-	-	-	-	-	
(眼科定点報告疾病)		合計	～5ヶ月	～11ヶ月	1歳	2	3	4	5	6	7	8	9	10～14	15～19	20～29	30～39	40～49	50～59	60～69	70歳～		
急性出血性結膜炎	報告数	-	-	-	-	-	-	-	-	-	-	-	-	-	-	-	-	-	-	-	-	-	-
	定点当り	-	-	-	-	-	-	-	-	-	-	-	-	-	-	-	-	-	-	-	-	-	-
流行性角結膜炎	報告数	13	-	-	-	1	1	-	-	1	-	-	-	1	1	3	3	1	1	-	-	-	-
	定点当り	1.86	-	-	-	0.14	0.14	-	-	0.14	-	-	-	0.14	0.14	0.43	0.43	0.14	0.14	-	-	-	-
(基幹定点報告疾病)		合計	0歳	1～4	5～9	10～14	15～19	20～24	25～29	30～34	35～39	40～44	45～49	50～54	55～59	60～64	65～69	70歳～					
細菌性髄膜炎(真菌性を含む)	報告数	-	-	-	-	-	-	-	-	-	-	-	-	-	-	-	-	-	-	-	-	-	
	定点当り	-	-	-	-	-	-	-	-	-	-	-	-	-	-	-	-	-	-	-	-	-	
無菌性髄膜炎	報告数	-	-	-	-	-	-	-	-	-	-	-	-	-	-	-	-	-	-	-	-	-	
	定点当り	-	-	-	-	-	-	-	-	-	-	-	-	-	-	-	-	-	-	-	-	-	
マイコプラズマ肺炎	報告数	1	-	-	1	-	-	-	-	-	-	-	-	-	-	-	-	-	-	-	-	-	
	定点当り	0.08	-	-	0.08	-	-	-	-	-	-	-	-	-	-	-	-	-	-	-	-	-	
クラミジア肺炎(オウム病は除く)	報告数	-	-	-	-	-	-	-	-	-	-	-	-	-	-	-	-	-	-	-	-	-	
	定点当り	-	-	-	-	-	-	-	-	-	-	-	-	-	-	-	-	-	-	-	-	-	
感染性胃腸炎(ロタウイルス)	報告数	-	-	-	-	-	-	-	-	-	-	-	-	-	-	-	-	-	-	-	-	-	
	定点当り	-	-	-	-	-	-	-	-	-	-	-	-	-	-	-	-	-	-	-	-	-	