

# 鹿児島県感染症情報

2019年 第45週報 (11月4日~11月10日)

発行: 鹿児島県環境保健センター (内容に関するお問い合わせ: 健康増進課感染症保健係)

※ 感染症のホームページアドレス <http://www.pref.kagoshima.jp/kenko-fukushi/kenko-iryu/kansen/index.html>

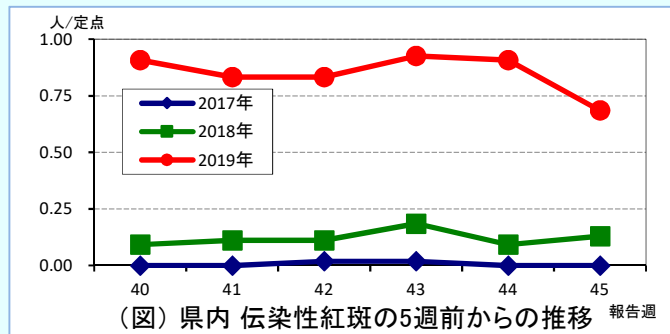
伝染性紅斑の報告数は第36週(定点あたり1.35)にピークを示し、その後も例年より高めに推移しています。

伝染性紅斑は第45週で37人(定点あたり0.69)の報告があり、過去2年間と比較すると高めに推移しています(図)。保健所別では川薩保健所(定点あたり3.75)、鹿屋保健所(1.20)、志布志保健所(1.00)の順に多く、川薩保健所は12週連続で、志布志保健所は2週連続で流行発生警報域にあります。

伝染性紅斑は「ヒトパルボウイルスB19」を原因とする小児を中心とした発疹性のウイルス感染症で、典型例では両頬が赤くなることから「リンゴ病」と呼ばれることもあります。

感染すると1週間くらいで軽い感冒症状が見られることが多く、その7~10日後に頬や体幹部、腕、脚部に網状の紅斑(赤い発疹)が見られます。

ウイルスの排泄量が多いのは微熱や感冒症状のある時期で、発疹が現れる頃には感染力はほぼ消失しています。成人でも感染しますが症状は軽い場合が多く、不顕性感染も多いと言われています。ただし、妊娠中の女性が感染すると胎児に影響することもあるので、流行期には感冒様症状のある人に近づかないなどの注意が必要です。



**12月1日は「世界エイズデー」、11月16日から12月15日は鹿児島レッドリボン月間です。**

12月1日の「世界エイズデー」は、WHO(世界保健機関)が1988年に「エイズのまん延防止及び感染者・患者に対する差別・偏見の解消を図る」ことを目的として定めました。

本県では、これらの趣旨に賛同し、世界エイズデーを中心とする1か月間を「鹿児島レッドリボン月間」と定め、エイズに関する正しい知識の普及啓発を実施することにより、エイズの予防及び感染者・患者等が尊厳をもって暮らせる社会づくりを推進しています。期間中にはエイズ予防推進街頭キャンペーンや保健所での時間外無料検査等が計画されています。詳細については各保健所にお問い合わせください。

## ☆一~五類感染症(全数報告疾患)の発生状況

一類感染症	発生報告なし
二類感染症	結核4例(肺結核2例, 結核性胸膜炎1例, 無症状病原体保有者1例)
三類感染症	腸管出血性大腸菌感染症4例(血清型/毒素型: O26/VT1(3例), O121/VT2(1例))
四類感染症	日本紅斑熱2例
五類感染症	急性脳炎1例, 百日咳6例 追加 結核1例(44週), カルバペネム耐性腸内細菌感染症1例(44週), 百日咳1例(44週)

## ☆定点報告疾患の発生状況

・第45週の定点把握対象疾患の総報告数は700人で、前週より192人少ない報告数でした(4頁参照)。

・流行発生警報の基準値(開始基準値及び終息基準値)以上の保健所

【咽頭結膜熱(開始3.0, 終息1.0)】: 伊集院(2.00)

【伝染性紅斑(開始2.0, 終息1.0)】: 志布志(1.00), 川薩(3.75)

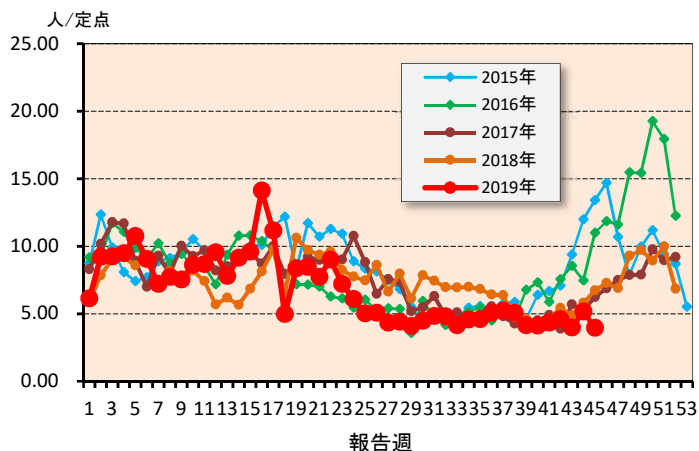
☆定点報告疾患（定点当たり報告数の上位3疾患の発生状況）

(1) 感染性胃腸炎

第45週の感染性胃腸炎の報告数は213人で、前週より66人少なく、定点当たりの報告数は3.94であった。

年齢別では、1歳(39人)、2歳(27人)、4歳(22人)の順に多かった。

保健所別の定点当たり報告数は、始良保健所(7.29)、加世田保健所(6.00)、鹿屋保健所(5.80)の順に多い。

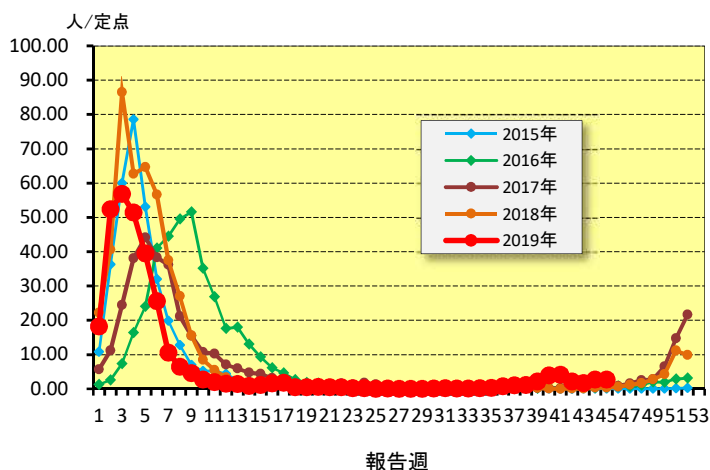


(2) インフルエンザ

第45週のインフルエンザの報告数は245人で、前週より4人少なく、定点当たりの報告数は2.66であった。

年齢別では、10～14歳(59人)、8歳(23人)、9歳(22人)の順に多かった。

保健所別の定点当たり報告数は、川薩保健所(8.14)、徳之島保健所(4.20)、鹿児島市保健所(4.09)の順に多い。

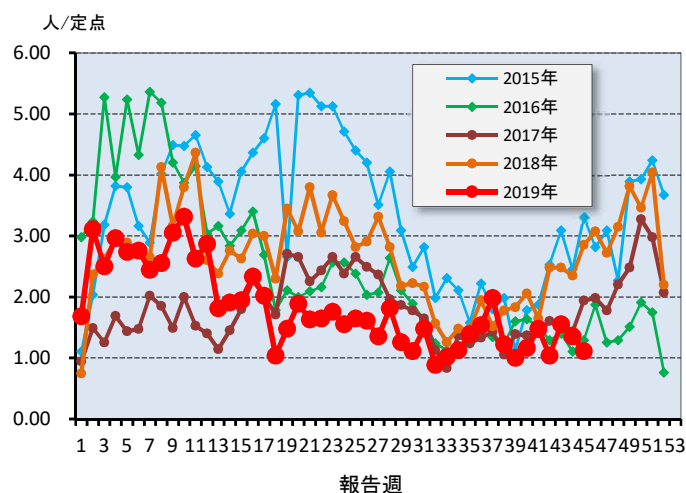


(3) A群溶血性レンサ球菌咽頭炎

第45週のA群溶血性レンサ球菌咽頭炎の報告数は60人で、前週より13人少なく、定点当たりの報告数は1.11であった。

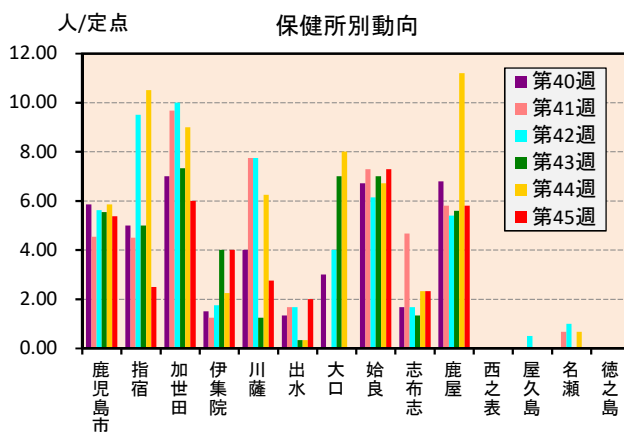
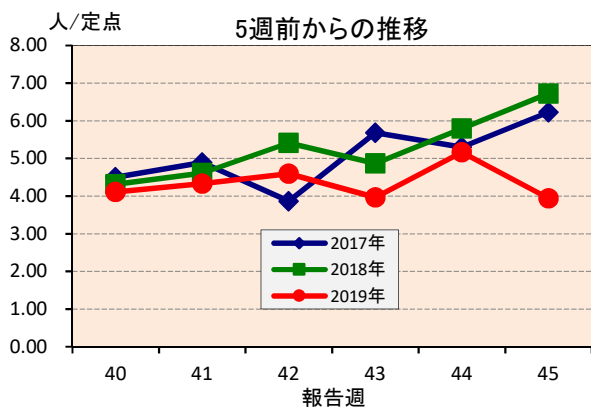
年齢別では、4歳(11人)、6歳(10人)、7歳、8歳(それぞれ8人)の順に多かった。

保健所別の定点当たり報告数は、鹿児島市保健所(2.15)、出水保健所(1.67)、名瀬保健所(1.33)の順に多い。

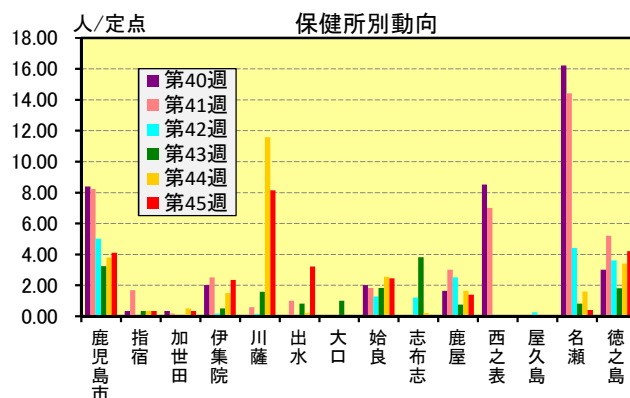
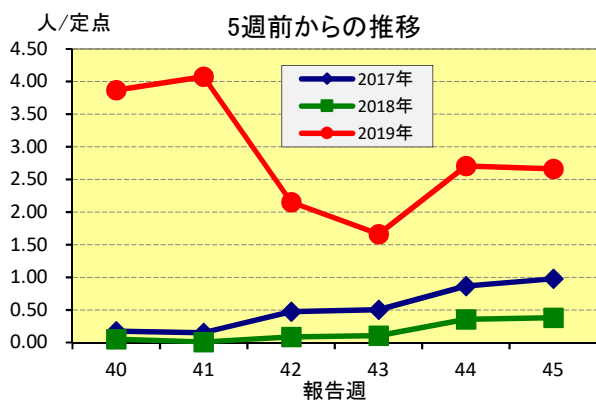


☆上位3疾患の5週間前からの定点あたり報告数及び保健所別動向

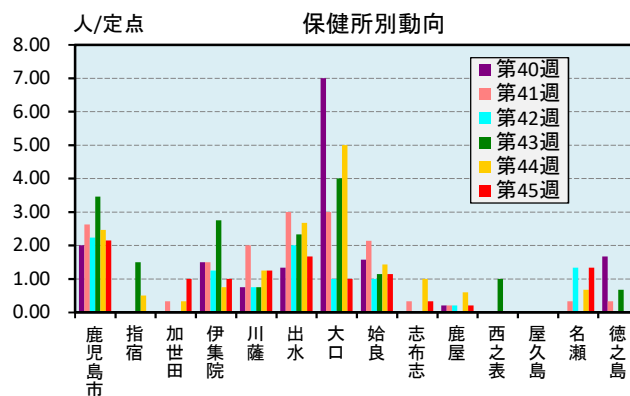
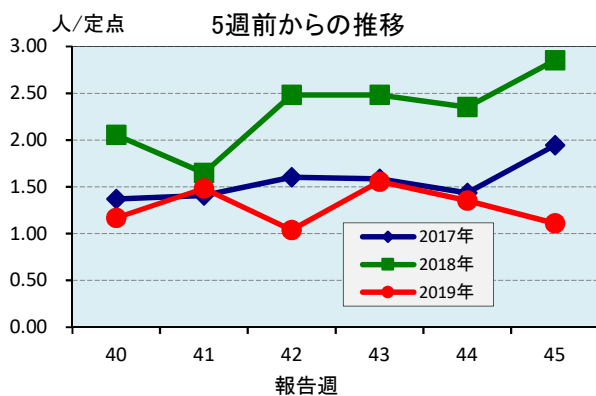
(1) 感染性胃腸炎



(2) インフルエンザ

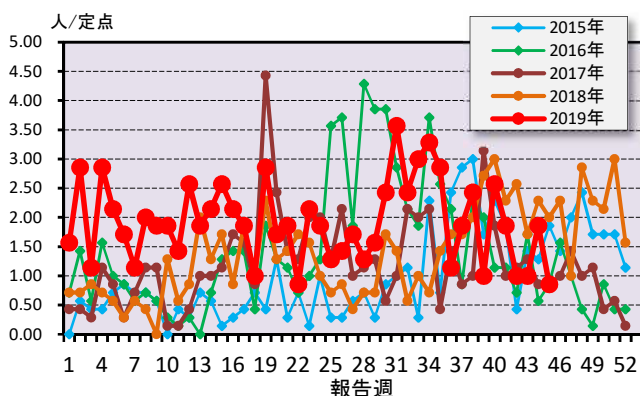


(3) A群溶血性レンサ球菌咽頭炎

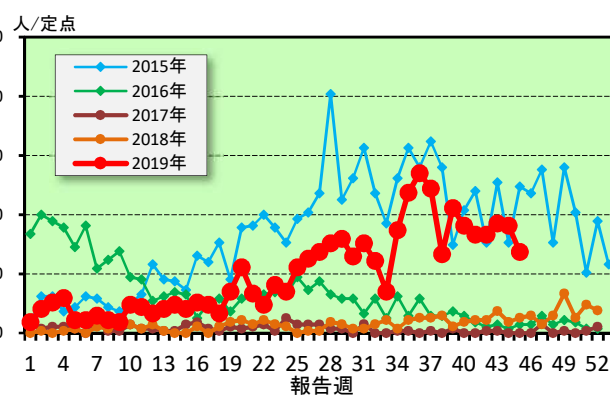


☆注目される感染症の発生状況

★流行性角結膜炎（鹿児島県）



★伝染性紅斑（鹿児島県）



☆定点報告疾患の発生状況

2019年	(報告週)	第45週		
定点種別	定点報告疾患	報告数	定点当り	累積報告数 (2019年)
インフルエンザ定点 (内科・小児科定点)	インフルエンザ	245	2.66	27,912
小児科定点	咽頭結膜熱	31	0.57	2,418
	A群溶血性レンサ球菌咽頭炎	60	1.11	4,417
	感染性胃腸炎	213	3.94	16,345
	○水痘	12	0.22	931
	手足口病	22	0.41	6,916
	伝染性紅斑	37	0.69	1,234
	突発性発しん	20	0.37	1,086
	ヘルパンギーナ	31	0.57	2,703
	流行性耳下腺炎	2	0.04	310
	RSウイルス感染症	21	0.39	3,072
眼科定点	急性出血性結膜炎	-	-	3
	流行性角結膜炎	6	0.86	605
基幹定点	細菌性髄膜炎(真菌性を含む)	-	-	6
	無菌性髄膜炎	-	-	3
	マイコプラズマ肺炎	-	-	18
	クラミジア肺炎(オウム病は除く)	-	-	-
	感染性胃腸炎(ロタウイルス)	-	0.00	35
報告数合計		700	0	68,014

○印は前週比増

☆5週間前からの疾患別報告数・定点当たり報告数

		5週前 (2019年40週)	4週前 (2019年41週)	3週前 (2019年42週)	2週前 (2019年43週)	1週前 (2019年44週)	今週 (2019年45週)
インフルエンザ	報告数	356	375	198	153	249	245
	定点当り	3.87	4.08	2.15	1.66	2.71	2.66
RSウイルス感染症	報告数	150	135	68	61	49	21
	定点当り	2.78	2.50	1.26	1.13	0.91	0.39
咽頭結膜熱	報告数	41	47	32	44	34	31
	定点当り	0.76	0.87	0.59	0.81	0.63	0.57
A群溶血性レンサ球菌咽頭炎	報告数	63	80	56	84	73	60
	定点当り	1.17	1.48	1.04	1.56	1.35	1.11
感染性胃腸炎	報告数	222	234	248	214	279	213
	定点当り	4.11	4.33	4.59	3.96	5.17	3.94
水痘	報告数	10	13	12	7	9	12
	定点当り	0.19	0.24	0.22	0.13	0.17	0.22
手足口病	報告数	119	96	65	51	59	22
	定点当り	2.20	1.78	1.20	0.94	1.09	0.41
伝染性紅斑	報告数	49	45	45	50	49	37
	定点当り	0.91	0.83	0.83	0.93	0.91	0.69
突発性発しん	報告数	27	26	17	22	24	20
	定点当り	0.50	0.48	0.31	0.41	0.44	0.37
ヘルパンギーナ	報告数	163	146	92	69	51	31
	定点当り	3.02	2.70	1.70	1.28	0.94	0.57
流行性耳下腺炎	報告数	4	28	3	4	2	2
	定点当り	0.07	0.52	0.06	0.07	0.04	0.04
急性出血性結膜炎	報告数	-	-	-	-	-	-
	定点当り	-	-	-	-	-	-
流行性角結膜炎	報告数	18	13	7	7	13	6
	定点当り	2.57	1.86	1.00	1.00	1.86	0.86
細菌性髄膜炎(真菌性を含む)	報告数	2	-	-	-	-	-
	定点当り	0.17	-	-	-	-	-
無菌性髄膜炎	報告数	1	-	-	-	-	-
	定点当り	0.08	-	-	-	-	-
マイコプラズマ肺炎	報告数	-	1	-	1	1	-
	定点当り	-	0.08	-	0.08	0.08	-
クラミジア肺炎(オウム病は除く)	報告数	-	-	-	-	-	-
	定点当り	-	-	-	-	-	-
感染性胃腸炎(ロタウイルス)	報告数	-	-	-	-	-	-
	定点当り	-	-	-	-	-	-

# 疾病別保健所別患者報告数及び定点当たり報告数(男女合計)

2019年45週(11月04日～11月10日)

	インフルエンザ		RSウイルス感染症		咽頭結膜熱		A群溶血性レンサ球菌咽頭炎		感染性胃腸炎		水痘		手足口病		伝染性紅斑		突発性発しん	
	報告数	定点当り	報告数	定点当り	報告数	定点当り	報告数	定点当り	報告数	定点当り	報告数	定点当り	報告数	定点当り	報告数	定点当り	報告数	定点当り
総数	245	2.66	21	0.39	31	0.57	60	1.11	213	3.94	12	0.22	22	0.41	37	0.69	20	0.37
鹿児島市	94	4.09	7	0.54	11	0.85	28	2.15	70	5.38	5	0.38	5	0.38	8	0.62	6	0.46
指宿	1	0.33	3	1.50	-	-	-	-	5	2.50	-	-	2	1.00	-	-	-	-
加世田	2	0.33	2	0.67	-	-	3	1.00	18	6.00	-	-	-	-	-	-	3	1.00
伊集院	14	2.33	3	0.75	8	2.00	4	1.00	16	4.00	1	0.25	-	-	1	0.25	-	-
川薩	57	8.14	1	0.25	1	0.25	5	1.25	11	2.75	1	0.25	-	-	15	3.75	1	0.25
出水	16	3.20	3	1.00	2	0.67	5	1.67	6	2.00	-	-	9	3.00	-	-	3	1.00
大口	-	-	1	1.00	-	-	1	1.00	-	-	-	-	-	-	-	-	-	-
始良	27	2.45	-	-	-	-	8	1.14	51	7.29	2	0.29	1	0.14	4	0.57	3	0.43
志布志	-	-	-	-	-	-	1	0.33	7	2.33	-	-	-	-	3	1.00	1	0.33
鹿屋	11	1.38	1	0.20	3	0.60	1	0.20	29	5.80	3	0.60	1	0.20	6	1.20	3	0.60
西之表	-	-	-	-	-	-	-	-	-	-	-	-	1	1.00	-	-	-	-
屋久島	-	-	-	-	-	-	-	-	-	-	-	-	-	-	-	-	-	-
名瀬	2	0.40	-	-	6	2.00	4	1.33	-	-	-	-	3	1.00	-	-	-	-
徳之島	21	4.20	-	-	-	-	-	-	-	-	-	-	-	-	-	-	-	-

	ヘルパンギーナ		流行性耳下腺炎		急性出血性結膜炎		流行性角結膜炎		細菌性髄膜炎(真菌性を含む)		無菌性髄膜炎		マイコプラズマ肺炎		クラミジア肺炎(オウム病は除く)		感染性胃腸炎(ロタウイルス)	
	報告数	定点当り	報告数	定点当り	報告数	定点当り	報告数	定点当り	報告数	定点当り	報告数	定点当り	報告数	定点当り	報告数	定点当り	報告数	定点当り
総数	31	0.57	2	0.04	0	0.00	6	0.86	0	0.00	0	0.00	0	0.00	0	0.00	0	0.00
鹿児島市	13	1.00	-	-	-	-	3	0.75	-	-	-	-	-	-	-	-	-	-
指宿	-	-	-	-	...	...	...	...	-	-	-	-	-	-	-	-	-	-
加世田	-	-	-	-	...	...	...	...	-	-	-	-	-	-	-	-	-	-
伊集院	1	0.25	-	-	...	...	...	...	-	-	-	-	-	-	-	-	-	-
川薩	8	2.00	1	0.25	-	-	1	1.00	-	-	-	-	-	-	-	-	-	-
出水	-	-	-	-	...	...	...	...	-	-	-	-	-	-	-	-	-	-
大口	-	-	-	-	...	...	...	...	-	-	-	-	-	-	-	-	-	-
始良	7	1.00	-	-	-	-	1	1.00	-	-	-	-	-	-	-	-	-	-
志布志	1	0.33	-	-	...	...	...	...	-	-	-	-	-	-	-	-	-	-
鹿屋	1	0.20	1	0.20	-	-	1	1.00	-	-	-	-	-	-	-	-	-	-
西之表	-	-	-	-	...	...	...	...	-	-	-	-	-	-	-	-	-	-
屋久島	-	-	-	-	...	...	...	...	...	...	...	...	...	...	...	...	...	...
名瀬	-	-	-	-	...	...	...	...	-	-	-	-	-	-	-	-	-	-
徳之島	-	-	-	-	...	...	...	...	...	...	...	...	...	...	...	...	...	...

# 年齢階級別疾病別患者報告数及び定点当たり報告数（男女合計）

2019年45週(11月04日～11月10日)

(インフルエンザ定点報告疾病)		合計	～5ヶ月	～11ヶ月	1歳	2	3	4	5	6	7	8	9	10～14	15～19	20～29	30～39	40～49	50～59	60～69	70～79	80歳～	
インフルエンザ	報告数	245	3	4	8	11	15	13	14	14	21	23	22	59	4	6	13	13	2	-	-	-	
	定点当り	2.66	0.03	0.04	0.09	0.12	0.16	0.14	0.15	0.15	0.23	0.25	0.24	0.64	0.04	0.07	0.14	0.14	0.02	-	-	-	
(小児科定点報告疾病)		合計	～5ヶ月	～11ヶ月	1歳	2	3	4	5	6	7	8	9	10～14	15～19	20歳～							
RSウイルス感染症	報告数	21	5	6	6	2	2	-	-	-	-	-	-	-	-	-	-	-	-	-	-	-	
	定点当り	0.39	0.09	0.11	0.11	0.04	0.04	-	-	-	-	-	-	-	-	-	-	-	-	-	-	-	
咽頭結膜熱	報告数	31	-	1	12	2	1	6	5	2	-	2	-	-	-	-	-	-	-	-	-	-	
	定点当り	0.57	-	0.02	0.22	0.04	0.02	0.11	0.09	0.04	-	0.04	-	-	-	-	-	-	-	-	-	-	
A群溶血性レンサ球菌咽頭炎	報告数	60	-	-	1	-	3	11	6	10	8	8	4	5	1	3	-	-	-	-	-	-	
	定点当り	1.11	-	-	0.02	-	0.06	0.20	0.11	0.19	0.15	0.15	0.07	0.09	0.02	0.06	-	-	-	-	-	-	
感染性胃腸炎	報告数	213	3	15	39	27	15	22	13	13	12	11	5	16	9	13	-	-	-	-	-	-	
	定点当り	3.94	0.06	0.28	0.72	0.50	0.28	0.41	0.24	0.24	0.22	0.20	0.09	0.30	0.17	0.24	-	-	-	-	-	-	
水痘	報告数	12	1	-	-	-	-	1	3	1	1	1	1	3	-	-	-	-	-	-	-	-	
	定点当り	0.22	0.02	-	-	-	-	0.02	0.06	0.02	0.02	0.02	0.02	0.06	-	-	-	-	-	-	-	-	
手足口病	報告数	22	-	2	6	4	-	5	1	1	-	-	2	1	-	-	-	-	-	-	-	-	
	定点当り	0.41	-	0.04	0.11	0.07	-	0.09	0.02	0.02	-	-	0.04	0.02	-	-	-	-	-	-	-	-	
伝染性紅斑	報告数	37	-	1	2	1	6	5	6	9	1	4	1	1	-	-	-	-	-	-	-	-	
	定点当り	0.69	-	0.02	0.04	0.02	0.11	0.09	0.11	0.17	0.02	0.07	0.02	0.02	-	-	-	-	-	-	-	-	
突発性発疹	報告数	20	-	7	12	-	-	-	-	1	-	-	-	-	-	-	-	-	-	-	-	-	
	定点当り	0.37	-	0.13	0.22	-	-	-	-	0.02	-	-	-	-	-	-	-	-	-	-	-	-	
ヘルパンギーナ	報告数	31	-	3	8	3	7	4	3	-	1	1	1	-	-	-	-	-	-	-	-	-	
	定点当り	0.57	-	0.06	0.15	0.06	0.13	0.07	0.06	-	0.02	0.02	0.02	-	-	-	-	-	-	-	-	-	
流行性耳下腺炎	報告数	2	-	-	-	-	-	1	-	-	-	-	-	1	-	-	-	-	-	-	-	-	
	定点当り	0.04	-	-	-	-	-	0.02	-	-	-	-	-	0.02	-	-	-	-	-	-	-	-	
(眼科定点報告疾病)		合計	～5ヶ月	～11ヶ月	1歳	2	3	4	5	6	7	8	9	10～14	15～19	20～29	30～39	40～49	50～59	60～69	70歳～		
急性出血性結膜炎	報告数	-	-	-	-	-	-	-	-	-	-	-	-	-	-	-	-	-	-	-	-	-	-
	定点当り	-	-	-	-	-	-	-	-	-	-	-	-	-	-	-	-	-	-	-	-	-	-
流行性角結膜炎	報告数	6	-	-	-	-	-	-	-	-	-	1	-	-	-	-	3	-	2	-	-	-	-
	定点当り	0.86	-	-	-	-	-	-	-	-	-	0.14	-	-	-	-	0.43	-	0.29	-	-	-	-
(基幹定点報告疾病)		合計	0歳	1～4	5～9	10～14	15～19	20～24	25～29	30～34	35～39	40～44	45～49	50～54	55～59	60～64	65～69	70歳～					
細菌性髄膜炎(真菌性を含む)	報告数	-	-	-	-	-	-	-	-	-	-	-	-	-	-	-	-	-	-	-	-	-	-
	定点当り	-	-	-	-	-	-	-	-	-	-	-	-	-	-	-	-	-	-	-	-	-	-
無菌性髄膜炎	報告数	-	-	-	-	-	-	-	-	-	-	-	-	-	-	-	-	-	-	-	-	-	-
	定点当り	-	-	-	-	-	-	-	-	-	-	-	-	-	-	-	-	-	-	-	-	-	-
マイコプラズマ肺炎	報告数	-	-	-	-	-	-	-	-	-	-	-	-	-	-	-	-	-	-	-	-	-	-
	定点当り	-	-	-	-	-	-	-	-	-	-	-	-	-	-	-	-	-	-	-	-	-	-
クラミジア肺炎(オウム病は除く)	報告数	-	-	-	-	-	-	-	-	-	-	-	-	-	-	-	-	-	-	-	-	-	-
	定点当り	-	-	-	-	-	-	-	-	-	-	-	-	-	-	-	-	-	-	-	-	-	-
感染性胃腸炎(ロタウイルス)	報告数	-	-	-	-	-	-	-	-	-	-	-	-	-	-	-	-	-	-	-	-	-	-
	定点当り	-	-	-	-	-	-	-	-	-	-	-	-	-	-	-	-	-	-	-	-	-	-