

# 鹿児島県感染症情報

2019年 第46週報 (11月11日~11月17日)

発行: 鹿児島県環境保健センター (内容に関するお問い合わせ: 健康増進課感染症保健係)

※ 感染症のホームページアドレス <http://www.pref.kagoshima.jp/kenko-fukushi/kenko-iryu/kansen/index.html>

県内のインフルエンザ報告数は再び増加に転じています。全国的にも本県の報告数は高い状況が続いています。

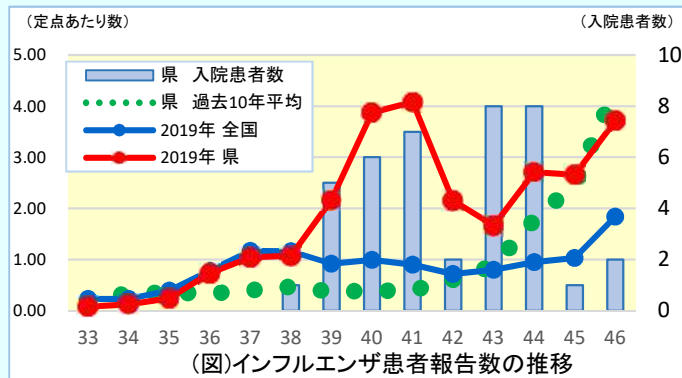
県内のインフルエンザ患者の報告数は再度上昇に転じており、第46週で341人(定点あたり3.71)となりました。都道府県別の第46週速報では、北海道が最も多く4.60、鹿児島県3.71、秋田県3.67の順となっています。全国平均でも定点あたり1.84となり、例年よりも早く流行入りしています。

県内報告を年齢別で見ると、10~14歳(57人)、7歳(37人)、6歳(34人)の順に多く、小学生~中学生の年代で患者数が多いことが判ります。

また、「入院サーベイランス」によるインフルエンザ患者の入院数は、今シーズンの始まり(第36週)から第46週までに40名となり、そのうち4歳以下が8名(20%)、5~9歳が16名(40%)、75歳以上が10名(25%)となっています。

免疫が弱いとされる乳幼児や小児、高齢者、基礎疾患のある方は、特にワクチン接種や早めの治療を心がけて重症化を予防しましょう。

全国のウイルス検出情報では、これまでにAH1pdm09が338件(88%)、AH3が25件(6.5%)、B型(ビクトリア系統)が19件(4.9%)検出されています。当センターにも9月から10月に15件のインフルエンザ患者の検体が提供され、うち13検体からAH1pdm09が検出されています。



第46週で「つつが虫病」の発生届出が3例ありました。感染を媒介するツツガムシはダニの仲間、今の時期に卵から孵り、幼虫が山や草藪の中で動物や人が通るのを待ち、吸着します。刺したツツガムシが菌(リケッチア)を持っていた場合につつが虫病を発症します。例年、11月頃から急に患者の発生報告が増加しています。農作業や山歩きをする際は服装等に注意し、ダニに刺されないように十分注意してください。

## ☆一~五類感染症(全数報告疾患)の発生状況

一類感染症	発生報告なし
二類感染症	結核2例(肺結核1例, 粟粒結核1例)
三類感染症	腸管出血性大腸菌感染症2例(血清型/毒素型: O26/VT1(2例))
四類感染症	つつが虫病3例
五類感染症	百日咳6例

## ☆定点報告疾患の発生状況

・第46週の定点把握対象疾患の総報告数は926人で、前週より226人多い報告数でした(4頁参照)。

・流行発生警報の基準値(開始基準値及び終息基準値)以上の保健所

【咽頭結膜熱(開始3.0, 終息1.0)】: 伊集院(3.75), 名瀬(4.33)

【手足口病(開始5.0, 終息2.0)】: 出水(5.67)

【伝染性紅斑(開始2.0, 終息1.0)】: 志布志(4.67), 名瀬(3.33), 川薩(1.75)

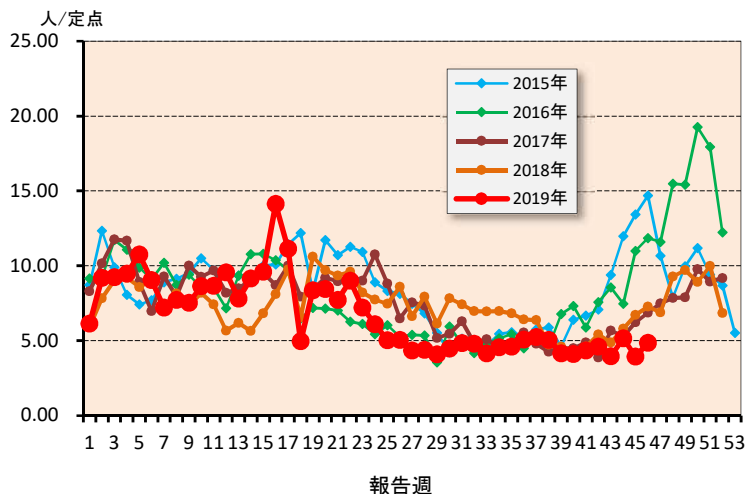
☆定点報告疾患（定点当たり報告数の上位3疾患の発生状況）

(1) 感染性胃腸炎

第46週の感染性胃腸炎の報告数は262人で、前週より49人多く、定点当たりの報告数は4.85であった。

年齢別では、4歳(35人)、1歳(33人)、2歳(30人)の順に多かった。

保健所別の定点当たり報告数は、鹿屋保健所(10.20)、志布志保健所(6.67)、始良保健所(6.57)の順に多い。

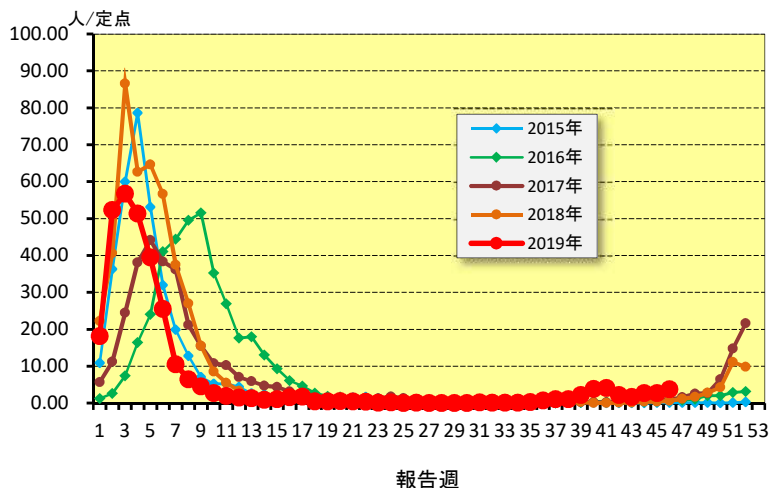


(2) インフルエンザ

第46週のインフルエンザの報告数は341人で、前週より96人多く、定点当たりの報告数は3.71であった。

年齢別では、10～14歳(57人)、7歳(37人)、6歳(34人)の順に多かった。

保健所別の定点当たり報告数は、鹿児島市保健所(6.87)、川薩保健所(5.14)、鹿屋保健所(5.13)の順に多い。

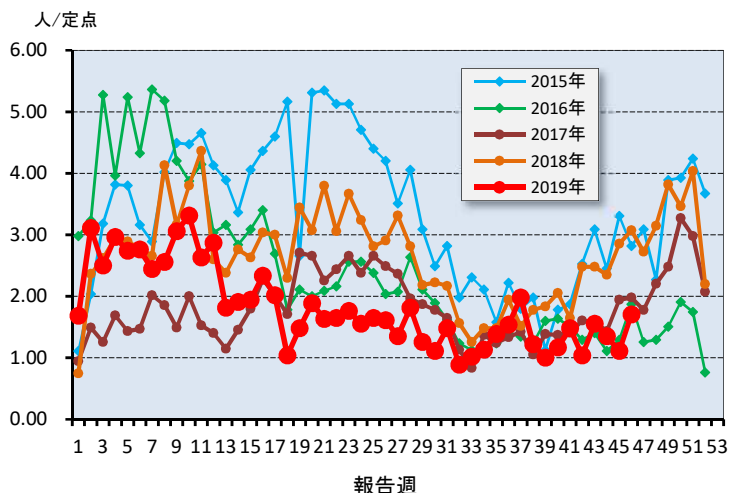


(3) A群溶血性レンサ球菌咽頭炎

第46週のA群溶血性レンサ球菌咽頭炎の報告数は92人で、前週より32人多く、定点当たりの報告数は1.70であった。

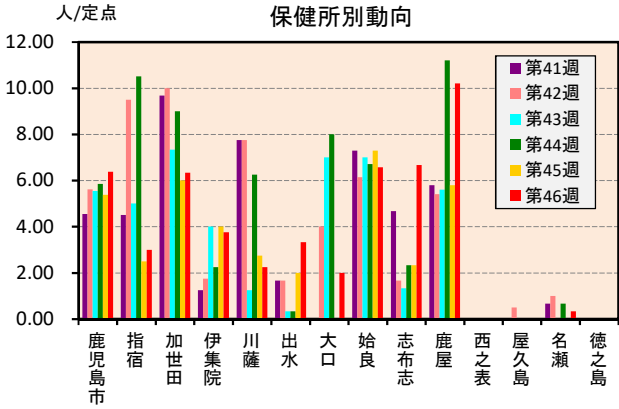
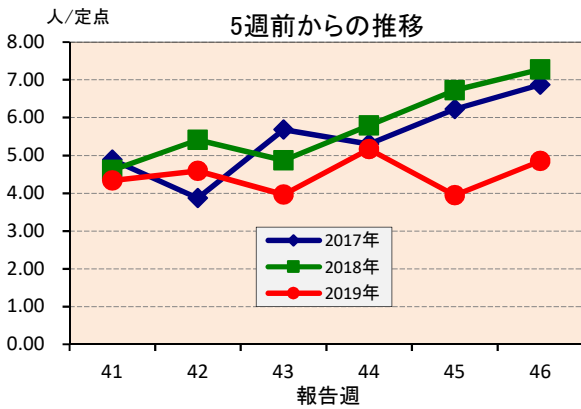
年齢別では、6歳(16人)、5歳(15人)、4歳、7歳(それぞれ11人)の順に多かった。

保健所別の定点当たり報告数は、西之表保健所(4.00)、大口保健所(3.00)、鹿児島市保健所(2.92)の順に多い。

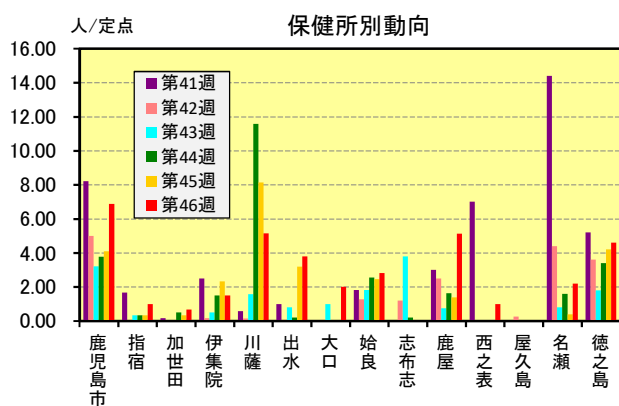
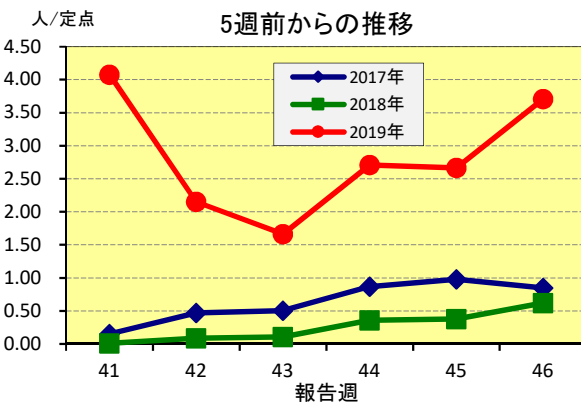


☆上位3疾患の5週間前からの定点あたり報告数及び保健所別動向

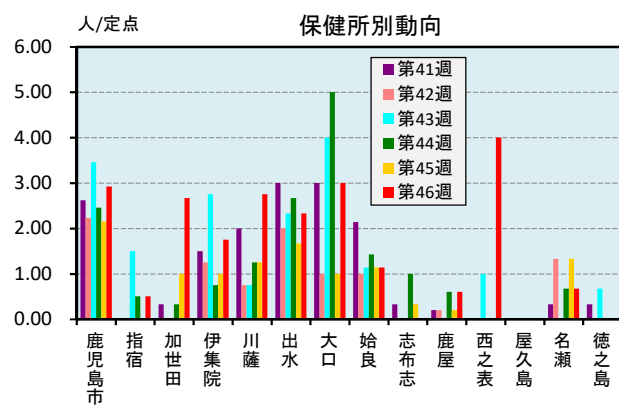
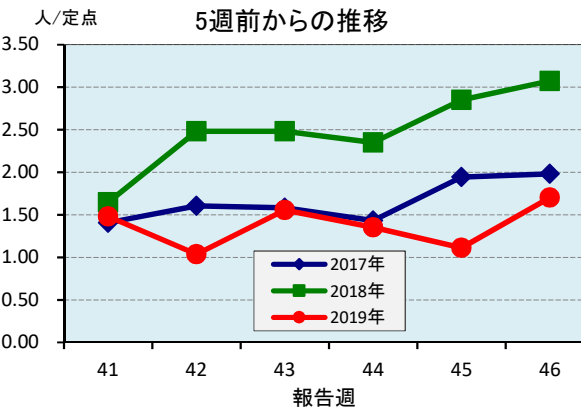
(1) 感染性胃腸炎



(2) インフルエンザ

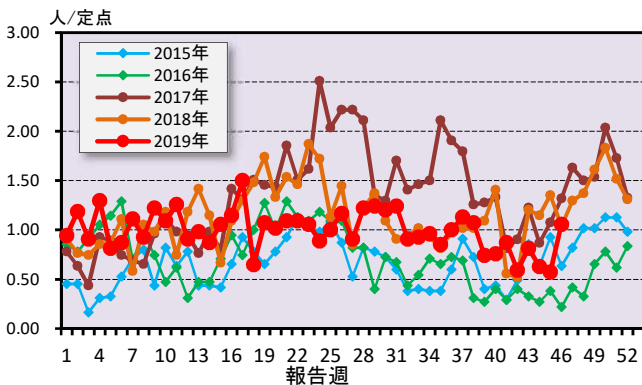


(3) A群溶血性レンサ球菌咽頭炎

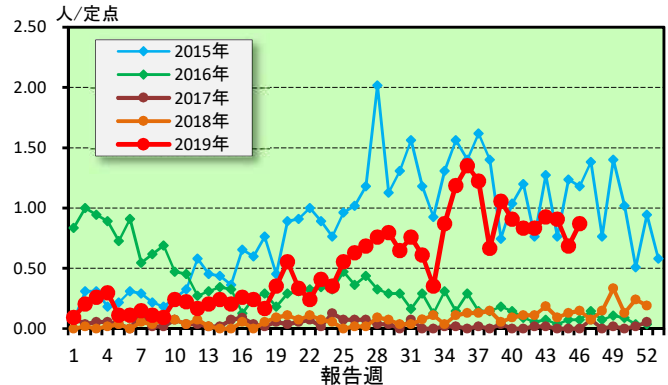


☆注目される感染症の発生状況

★咽頭結膜熱（鹿児島県）



★伝染性紅斑（鹿児島県）



☆定点報告疾患の発生状況

2019年	(報告週)	第46週		
定点種別	定点報告疾患	報告数	定点当り	累積報告数 (2019年)
インフルエンザ定点 (内科・小児科定点)	○ インフルエンザ	341	3.71	28,253
小児科定点	○ 咽頭結膜熱	57	1.06	2,475
	○ A群溶血性レンサ球菌咽頭炎	92	1.70	4,509
	○ 感染性胃腸炎	262	4.85	16,607
	○ 水痘	14	0.26	945
	○ 手足口病	36	0.67	6,952
	○ 伝染性紅斑	47	0.87	1,281
	○ 突発性発しん	23	0.43	1,109
	ヘルパンギーナ	27	0.50	2,730
	流行性耳下腺炎	1	0.02	311
	RSウイルス感染症	19	0.35	3,091
眼科定点	急性出血性結膜炎	-	-	3
	流行性角結膜炎	5	0.71	610
基幹定点	細菌性髄膜炎(真菌性を含む)	-	-	6
	無菌性髄膜炎	-	-	3
	○ マイコプラズマ肺炎	2	0.17	20
	クラミジア肺炎(オウム病は除く)	-	-	-
	感染性胃腸炎(ロタウイルス)	-	0.00	35
報告数合計		926	0	68,940

○印は前週比増

☆5週間前からの疾患別報告数・定点当たり報告数

		5週前 (2019年41週)	4週前 (2019年42週)	3週前 (2019年43週)	2週前 (2019年44週)	1週前 (2019年45週)	今週 (2019年46週)
インフルエンザ	報告数	375	198	153	249	245	341
	定点当り	4.08	2.15	1.66	2.71	2.66	3.71
RSウイルス感染症	報告数	135	68	61	49	21	19
	定点当り	2.50	1.26	1.13	0.91	0.39	0.35
咽頭結膜熱	報告数	47	32	44	34	31	57
	定点当り	0.87	0.59	0.81	0.63	0.57	1.06
A群溶血性レンサ球菌咽頭炎	報告数	80	56	84	73	60	92
	定点当り	1.48	1.04	1.56	1.35	1.11	1.70
感染性胃腸炎	報告数	234	248	214	279	213	262
	定点当り	4.33	4.59	3.96	5.17	3.94	4.85
水痘	報告数	13	12	7	9	12	14
	定点当り	0.24	0.22	0.13	0.17	0.22	0.26
手足口病	報告数	96	65	51	59	22	36
	定点当り	1.78	1.20	0.94	1.09	0.41	0.67
伝染性紅斑	報告数	45	45	50	49	37	47
	定点当り	0.83	0.83	0.93	0.91	0.69	0.87
突発性発しん	報告数	26	17	22	24	20	23
	定点当り	0.48	0.31	0.41	0.44	0.37	0.43
ヘルパンギーナ	報告数	146	92	69	51	31	27
	定点当り	2.70	1.70	1.28	0.94	0.57	0.50
流行性耳下腺炎	報告数	28	3	4	2	2	1
	定点当り	0.52	0.06	0.07	0.04	0.04	0.02
急性出血性結膜炎	報告数	-	-	-	-	-	-
	定点当り	-	-	-	-	-	-
流行性角結膜炎	報告数	13	7	7	13	6	5
	定点当り	1.86	1.00	1.00	1.86	0.86	0.71
細菌性髄膜炎(真菌性を含む)	報告数	-	-	-	-	-	-
	定点当り	-	-	-	-	-	-
無菌性髄膜炎	報告数	-	-	-	-	-	-
	定点当り	-	-	-	-	-	-
マイコプラズマ肺炎	報告数	1	-	1	1	-	2
	定点当り	0.08	-	0.08	0.08	-	0.17
クラミジア肺炎(オウム病は除く)	報告数	-	-	-	-	-	-
	定点当り	-	-	-	-	-	-
感染性胃腸炎(ロタウイルス)	報告数	-	-	-	-	-	-
	定点当り	-	-	-	-	-	-

# 疾病別保健所別患者報告数及び定点当たり報告数(男女合計)

2019年46週(11月11日～11月17日)

	インフルエンザ		RSウイルス感染症		咽頭結膜熱		A群溶血性レンサ球菌咽頭炎		感染性胃腸炎		水痘		手足口病		伝染性紅斑		突発性発しん	
	報告数	定点当り	報告数	定点当り	報告数	定点当り	報告数	定点当り	報告数	定点当り	報告数	定点当り	報告数	定点当り	報告数	定点当り	報告数	定点当り
総数	341	3.71	19	0.35	57	1.06	92	1.70	262	4.85	14	0.26	36	0.67	47	0.87	23	0.43
鹿児島市	158	6.87	10	0.77	14	1.08	38	2.92	83	6.38	8	0.62	10	0.77	7	0.54	6	0.46
指宿	3	1.00	1	0.50	3	1.50	1	0.50	6	3.00	-	-	1	0.50	-	-	1	0.50
加世田	4	0.67	2	0.67	-	-	8	2.67	19	6.33	-	-	-	-	-	-	5	1.67
伊集院	9	1.50	1	0.25	15	3.75	7	1.75	15	3.75	-	-	-	-	3	0.75	1	0.25
川薩	36	5.14	4	1.00	3	0.75	11	2.75	9	2.25	1	0.25	5	1.25	7	1.75	6	1.50
出水	19	3.80	-	-	4	1.33	7	2.33	10	3.33	2	0.67	17	5.67	-	-	-	-
大口	4	2.00	-	-	-	-	3	3.00	2	2.00	-	-	-	-	-	-	-	-
始良	31	2.82	1	0.14	2	0.29	8	1.14	46	6.57	1	0.14	-	-	3	0.43	2	0.29
志布志	-	-	-	-	-	-	-	-	20	6.67	-	-	1	0.33	14	4.67	-	-
鹿屋	41	5.13	-	-	3	0.60	3	0.60	51	10.20	2	0.40	1	0.20	3	0.60	1	0.20
西之表	2	1.00	-	-	-	-	4	4.00	-	-	-	-	-	-	-	-	-	-
屋久島	-	-	-	-	-	-	-	-	-	-	-	-	-	-	-	-	-	-
名瀬	11	2.20	-	-	13	4.33	2	0.67	1	0.33	-	-	1	0.33	10	3.33	1	0.33
徳之島	23	4.60	-	-	-	-	-	-	-	-	-	-	-	-	-	-	-	-

	ヘルパンギーナ		流行性耳下腺炎		急性出血性結膜炎		流行性角結膜炎		細菌性髄膜炎(真菌性を含む)		無菌性髄膜炎		マイコプラズマ肺炎		クラミジア肺炎(オウム病は除く)		感染性胃腸炎(ロタウイルス)	
	報告数	定点当り	報告数	定点当り	報告数	定点当り	報告数	定点当り	報告数	定点当り	報告数	定点当り	報告数	定点当り	報告数	定点当り	報告数	定点当り
総数	27	0.50	1	0.02	0	0.00	5	0.71	0	0.00	0	0.00	2	0.17	0	0.00	0	0.00
鹿児島市	9	0.69	1	0.08	-	-	3	0.75	-	-	-	-	1	1.00	-	-	-	-
指宿	3	1.50	-	-	...	...	...	...	-	-	-	-	-	-	-	-	-	-
加世田	-	-	-	-	...	...	...	...	-	-	-	-	-	-	-	-	-	-
伊集院	-	-	-	-	...	...	...	...	-	-	-	-	-	-	-	-	-	-
川薩	12	3.00	-	-	-	-	1	1.00	-	-	-	-	-	-	-	-	-	-
出水	-	-	-	-	...	...	...	...	-	-	-	-	-	-	-	-	-	-
大口	-	-	-	-	...	...	...	...	-	-	-	-	-	-	-	-	-	-
始良	2	0.29	-	-	-	-	1	1.00	-	-	-	-	-	-	-	-	-	-
志布志	-	-	-	-	...	...	...	...	-	-	-	-	-	-	-	-	-	-
鹿屋	1	0.20	-	-	-	-	-	-	-	-	-	-	-	-	-	-	-	-
西之表	-	-	-	-	...	...	...	...	-	-	-	-	1	1.00	-	-	-	-
屋久島	-	-	-	-	...	...	...	...	...	...	...	...	...	...	...	...	...	...
名瀬	-	-	-	-	...	...	...	...	-	-	-	-	-	-	-	-	-	-
徳之島	-	-	-	-	...	...	...	...	...	...	...	...	...	...	...	...	...	...

# 年齢階級別疾病別患者報告数及び定点当たり報告数（男女合計）

2019年46週(11月11日～11月17日)

(インフルエンザ定点報告疾病)		合計	～5ヶ月	～11ヶ月	1歳	2	3	4	5	6	7	8	9	10～14	15～19	20～29	30～39	40～49	50～59	60～69	70～79	80歳～	
インフルエンザ	報告数	341	-	2	19	14	20	26	25	34	37	30	27	57	7	4	15	14	4	3	1	2	
	定点当り	3.71	-	0.02	0.21	0.15	0.22	0.28	0.27	0.37	0.40	0.33	0.29	0.62	0.08	0.04	0.16	0.15	0.04	0.03	0.01	0.02	
(小児科定点報告疾病)		合計	～5ヶ月	～11ヶ月	1歳	2	3	4	5	6	7	8	9	10～14	15～19	20歳～							
RSウイルス感染症	報告数	19	10	5	3	-	1	-	-	-	-	-	-	-	-	-	-	-	-	-	-	-	
	定点当り	0.35	0.19	0.09	0.06	-	0.02	-	-	-	-	-	-	-	-	-	-	-	-	-	-	-	
咽頭結膜熱	報告数	57	-	4	21	7	6	5	8	2	-	-	-	1	-	3	-	-	-	-	-	-	
	定点当り	1.06	-	0.07	0.39	0.13	0.11	0.09	0.15	0.04	-	-	-	0.02	-	0.06	-	-	-	-	-	-	
A群溶血性レンサ球菌咽頭炎	報告数	92	-	-	2	6	8	11	15	16	11	6	3	8	1	5	-	-	-	-	-	-	
	定点当り	1.70	-	-	0.04	0.11	0.15	0.20	0.28	0.30	0.20	0.11	0.06	0.15	0.02	0.09	-	-	-	-	-	-	
感染性胃腸炎	報告数	262	2	17	33	30	15	35	27	25	22	14	5	19	3	15	-	-	-	-	-	-	
	定点当り	4.85	0.04	0.31	0.61	0.56	0.28	0.65	0.50	0.46	0.41	0.26	0.09	0.35	0.06	0.28	-	-	-	-	-	-	
水痘	報告数	14	-	-	1	-	3	-	-	2	2	1	2	3	-	-	-	-	-	-	-	-	
	定点当り	0.26	-	-	0.02	-	0.06	-	-	0.04	0.04	0.02	0.04	0.06	-	-	-	-	-	-	-	-	
手足口病	報告数	36	-	4	14	7	3	3	1	2	-	-	-	1	-	1	-	-	-	-	-	-	
	定点当り	0.67	-	0.07	0.26	0.13	0.06	0.06	0.02	0.04	-	-	-	0.02	-	0.02	-	-	-	-	-	-	
伝染性紅斑	報告数	47	-	-	-	2	4	9	10	9	3	3	4	3	-	-	-	-	-	-	-	-	
	定点当り	0.87	-	-	-	0.04	0.07	0.17	0.19	0.17	0.06	0.06	0.07	0.06	-	-	-	-	-	-	-	-	
突発性発疹	報告数	23	-	12	8	2	-	-	-	1	-	-	-	-	-	-	-	-	-	-	-	-	
	定点当り	0.43	-	0.22	0.15	0.04	-	-	-	0.02	-	-	-	-	-	-	-	-	-	-	-	-	
ヘルパンギーナ	報告数	27	-	3	10	2	4	3	3	1	-	-	-	1	-	-	-	-	-	-	-	-	
	定点当り	0.50	-	0.06	0.19	0.04	0.07	0.06	0.06	0.02	-	-	-	0.02	-	-	-	-	-	-	-	-	
流行性耳下腺炎	報告数	1	-	-	-	-	-	-	-	-	-	1	-	-	-	-	-	-	-	-	-	-	
	定点当り	0.02	-	-	-	-	-	-	-	-	-	0.02	-	-	-	-	-	-	-	-	-	-	
(眼科定点報告疾病)		合計	～5ヶ月	～11ヶ月	1歳	2	3	4	5	6	7	8	9	10～14	15～19	20～29	30～39	40～49	50～59	60～69	70歳～		
急性出血性結膜炎	報告数	-	-	-	-	-	-	-	-	-	-	-	-	-	-	-	-	-	-	-	-	-	-
	定点当り	-	-	-	-	-	-	-	-	-	-	-	-	-	-	-	-	-	-	-	-	-	-
流行性角結膜炎	報告数	5	-	-	1	-	-	-	-	-	-	-	-	-	-	1	3	-	-	-	-	-	-
	定点当り	0.71	-	-	0.14	-	-	-	-	-	-	-	-	-	-	0.14	0.43	-	-	-	-	-	-
(基幹定点報告疾病)		合計	0歳	1～4	5～9	10～14	15～19	20～24	25～29	30～34	35～39	40～44	45～49	50～54	55～59	60～64	65～69	70歳～					
細菌性髄膜炎(真菌性を含む)	報告数	-	-	-	-	-	-	-	-	-	-	-	-	-	-	-	-	-	-	-	-	-	
	定点当り	-	-	-	-	-	-	-	-	-	-	-	-	-	-	-	-	-	-	-	-	-	
無菌性髄膜炎	報告数	-	-	-	-	-	-	-	-	-	-	-	-	-	-	-	-	-	-	-	-	-	
	定点当り	-	-	-	-	-	-	-	-	-	-	-	-	-	-	-	-	-	-	-	-	-	
マイコプラズマ肺炎	報告数	2	-	-	2	-	-	-	-	-	-	-	-	-	-	-	-	-	-	-	-	-	
	定点当り	0.17	-	-	0.17	-	-	-	-	-	-	-	-	-	-	-	-	-	-	-	-	-	
クラミジア肺炎(オウム病は除く)	報告数	-	-	-	-	-	-	-	-	-	-	-	-	-	-	-	-	-	-	-	-	-	
	定点当り	-	-	-	-	-	-	-	-	-	-	-	-	-	-	-	-	-	-	-	-	-	
感染性胃腸炎(ロタウイルス)	報告数	-	-	-	-	-	-	-	-	-	-	-	-	-	-	-	-	-	-	-	-	-	
	定点当り	-	-	-	-	-	-	-	-	-	-	-	-	-	-	-	-	-	-	-	-	-	