

鹿児島県感染症情報

2019年 第49週報 (12月2日~12月8日)

発行: 鹿児島県環境保健センター (内容に関するお問い合わせ: 健康増進課感染症保健係)

※ 感染症のホームページアドレス <http://www.pref.kagoshima.jp/kenko-fukushi/kenko-iryu/kansen/index.html>

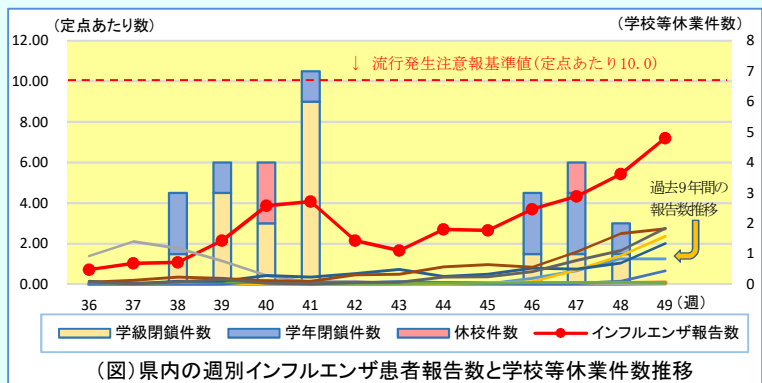
インフルエンザの患者報告数は前週から163人増加し663人(定点あたり7.21)となり、4週連続で増加しています。

県内92カ所のインフルエンザ定点医療機関からの情報によると、今シーズンのインフルエンザ患者の報告数は第37週に流行開始の目安となる定点あたり1.00を超えた後も例年を上回る状況で推移しており、第49週では663人(定点あたり7.21)となりました。14保健所のうち8保健所で前週報告数を上回り、出水保健所(13.00)、志布志保健所(11.00)、鹿児島市保健所(10.70)では注意報基準値を超えて増加しています。

また、県内の学校等における休業措置の件数も増えており、第36週から第48週までに学級閉鎖15件、学年閉鎖9件、休校3件が報告されています(図)。(昨年同期:学級閉鎖1件、学年閉鎖1件)

全国の第49週は9.52で、北海道(25.11)、青森県(21.88)、富山県(19.31)の順に多く、当県は24番目の報告数となっています。国内のインフルエンザウイルスの検出状況を見ると、直近の5週間ではAH1pdm09(94%)、AH3亜型(5%)、B型(2%)の順でした。(IDSC:感染症疫学センター)

年末年始は、人の移動も多く、全国的に感染が拡がりやすい時期です。急な発熱など体調に異常がある場合は早めに医療機関を受診し、インフルエンザと診断された場合は医師の指示を守り、自宅での安静を心がけ、自らが周囲に感染を拡げないようにすることも大事です。



(図) 県内の週別インフルエンザ患者報告数と学校等休業件数推移

☆一～五類感染症(全数報告疾患)の発生状況

一類感染症	発生報告なし
二類感染症	結核4例(肺結核1例, 結核性胸膜炎2例, 無症状病原体保有者1例) 追加 結核1例(48週)
三類感染症	発生報告なし
四類感染症	つつが虫病8例, レジオネラ症1例 追加 つつが虫病1例(48週)
五類感染症	急性脳炎2例, 劇症型溶血性レンサ球菌感染症1例, 侵襲性肺炎球菌感染症1例 追加 梅毒1例(48週), 百日咳2例(45週, 47週)

☆定点報告疾患の発生状況

- ・ 今週の定点医療機関は、インフルエンザ定点 **92**、小児科定点 **54** です。
- ・ 第49週の定点把握対象疾患の総報告数は1384人で、前週より190人多い報告数でした(4頁参照)。
- ・ **流行発生警報**の基準値(開始基準値及び終息基準値)以上の保健所
 - 【咽頭結膜熱(開始3.0, 終息1.0)】: 伊集院(10.25), 出水(3.67), 西之表(2.00), 名瀬(3.00)
 - 【伝染性紅斑(開始2.0, 終息1.0)】: 加世田(2.00), 伊集院(2.00), 鹿屋(1.40)
- ・ **流行発生注意報**の基準値以上の保健所
 - 【インフルエンザ(基準値10.0)】: 鹿児島市(10.70), 出水(13.00), 志布志(11.00)
 - 【水痘(基準値1.0)】: 鹿屋(1.20)

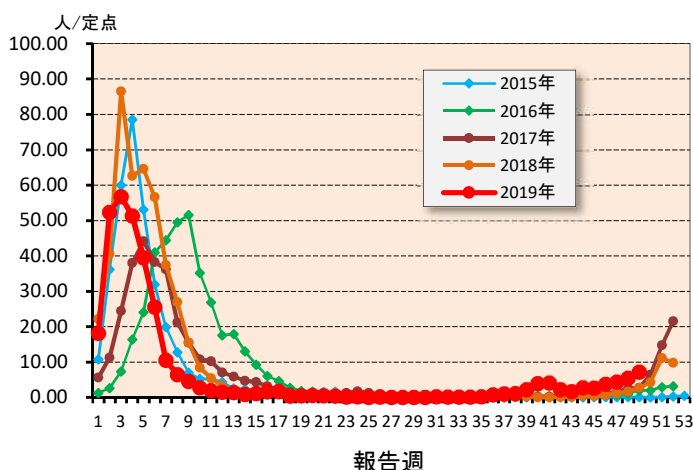
☆定点報告疾患（定点当たり報告数の上位3疾患の発生状況）

(1) インフルエンザ

第49週のインフルエンザの報告数は663人で、前週より163人多く、定点当たりの報告数は7.21であった。

年齢別では10～14歳(156人)、8歳(63人)、6歳(52人)の順に多かった。

保健所別の定点当たり報告数は、出水保健所(13.00)、志布志保健所(11.00)、鹿児島市保健所(10.70)の順に多い。

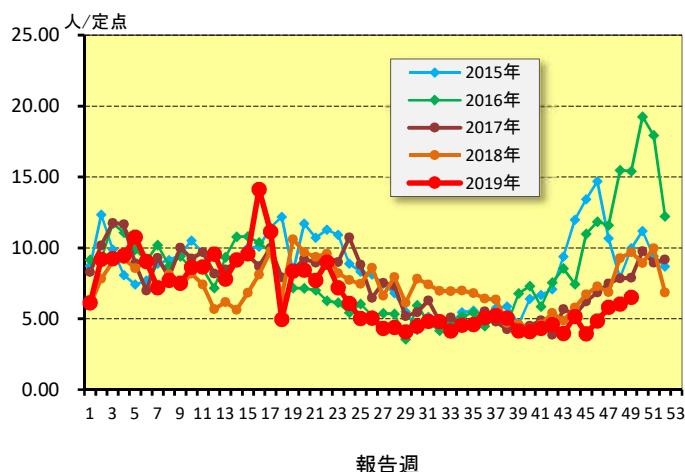


(2) 感染性胃腸炎

第49週の感染性胃腸炎の報告数は352人で、前週より26人多く、定点当たりの報告数は6.52であった。

年齢別では1歳(55人)、2歳(43人)、3歳(40人)の順に多かった。

保健所別の定点当たり報告数は、鹿児島市保健所(12.15)、鹿屋保健所(10.20)、指宿保健所(8.00)の順に多い。

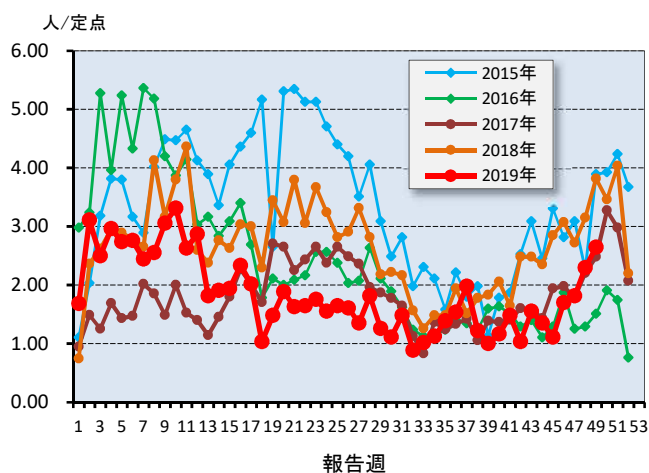


(3) A群溶血性レンサ球菌咽頭炎

第49週のA群溶血性レンサ球菌咽頭炎の報告数は143人で、前週より19人多く、定点当たりの報告数は2.65であった。

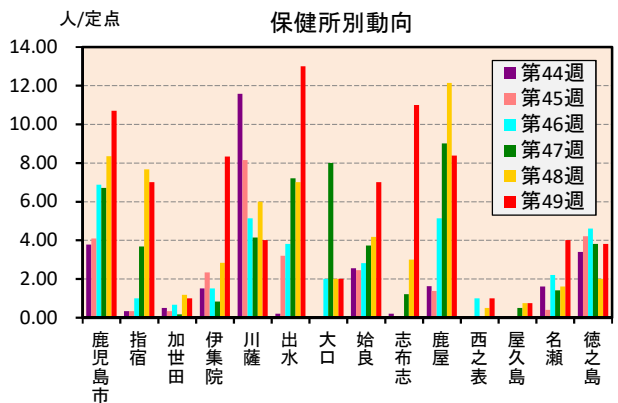
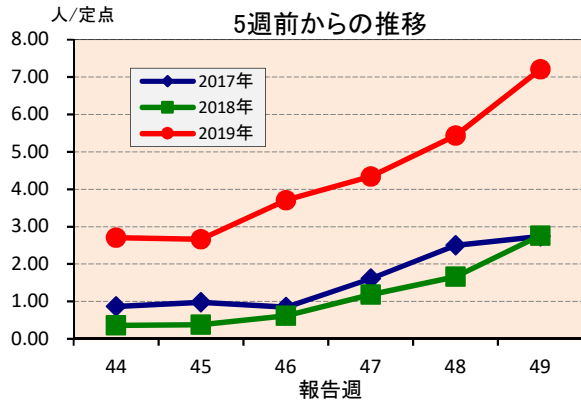
年齢別では6歳(23人)、5歳(21人)、4歳と10～14歳(それぞれ18人)の順に多かった。

保健所別の定点当たり報告数は、川薩保健所(4.75)、鹿児島市保健所(4.54)、始良保健所(4.14)の順に多い。

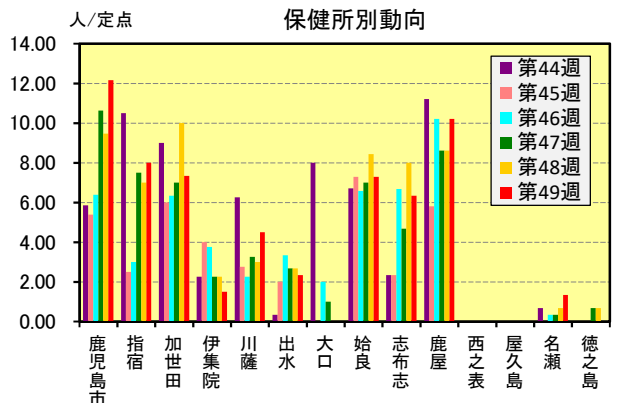
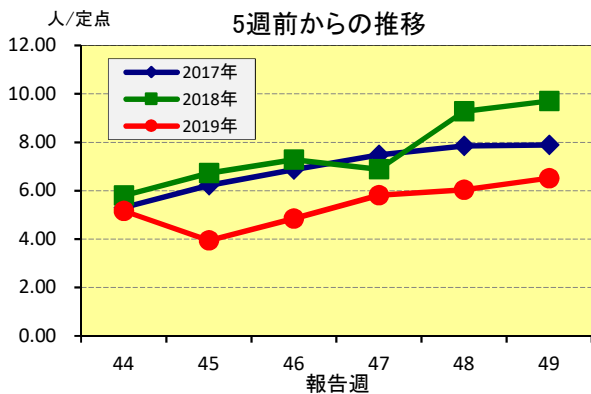


☆上位3疾患の5週間前からの定点あたり報告数及び保健所別動向

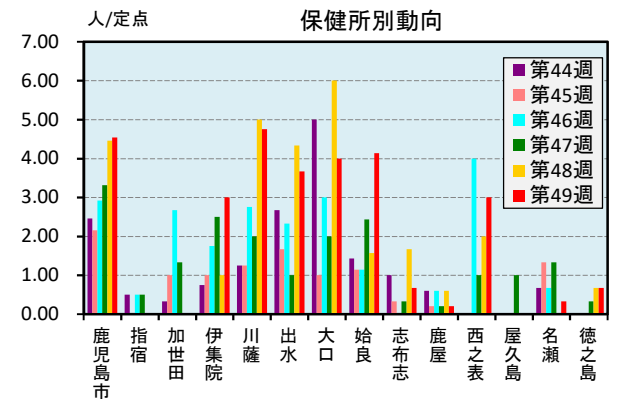
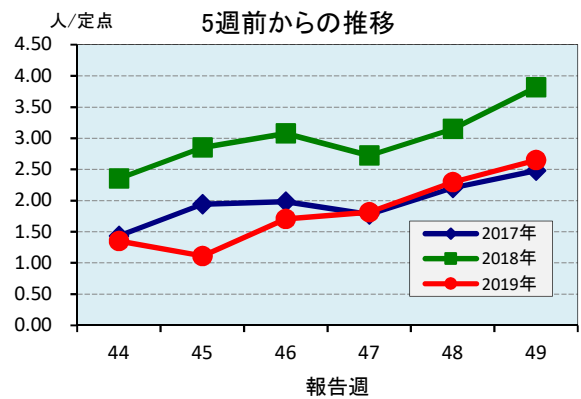
(1) インフルエンザ



(2) 感染性胃腸炎

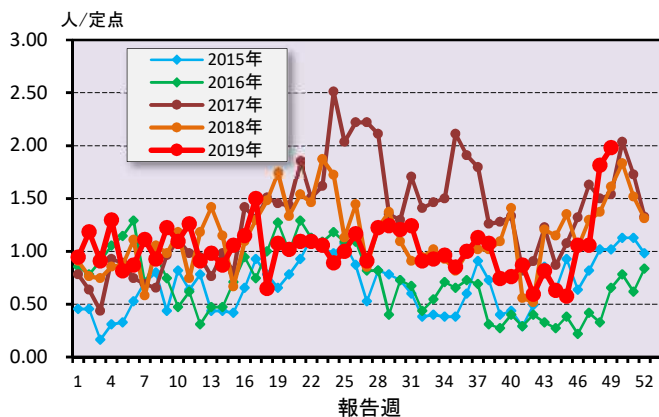


(3) A群溶血性レンサ球菌咽頭炎

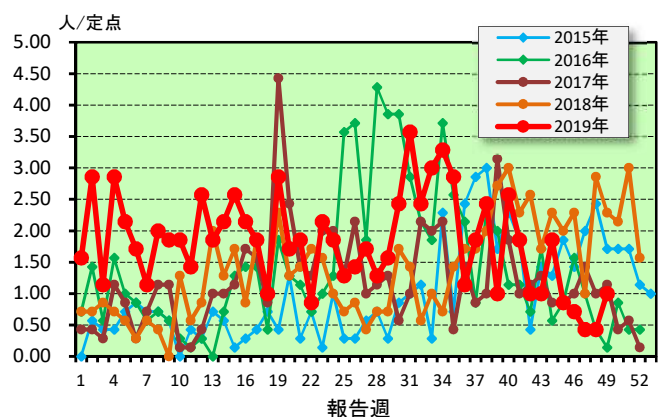


☆注目される感染症の発生状況

★咽頭結膜熱（鹿児島県）



★流行性角結膜炎（鹿児島県）



☆定点報告疾患の発生状況

2019年	(報告週)	第49週		
定点種別	定点報告疾患	報告数	定点当り	累積報告数 (2019年)
インフルエンザ定点 (内科・小児科定点)	○ インフルエンザ	663	7.21	29,815
小児科定点	○ 咽頭結膜熱	107	1.98	2,737
	○ A群溶血性レンサ球菌咽頭炎	143	2.65	4,874
	○ 感染性胃腸炎	352	6.52	17,599
	水痘	12	0.22	982
	手足口病	15	0.28	7,011
	伝染性紅斑	45	0.83	1,431
	突発性発しん	19	0.35	1,174
	ヘルパンギーナ	12	0.22	2,770
	流行性耳下腺炎	1	0.02	321
	○ RSウイルス感染症	7	0.13	3,113
眼科定点	急性出血性結膜炎	-	-	3
	○ 流行性角結膜炎	7	1.00	623
基幹定点	細菌性髄膜炎(真菌性を含む)	-	-	6
	無菌性髄膜炎	-	-	3
	○ マイコプラズマ肺炎	1	0.08	21
	クラミジア肺炎(オウム病は除く)	-	-	-
	感染性胃腸炎(ロタウイルス)	-	0.00	35
報告数合計		1,384	0	72,518

○印は前週比増

☆5週間前からの疾患別報告数・定点当たり報

		5週前 (2019年44週)	4週前 (2019年45週)	3週前 (2019年46週)	2週前 (2019年47週)	1週前 (2019年48週)	今週 (2019年49週)
インフルエンザ	報告数	249	245	341	399	500	663
	定点当り	2.71	2.66	3.71	4.34	5.43	7.21
RSウイルス感染症	報告数	49	21	19	10	5	7
	定点当り	0.91	0.39	0.35	0.19	0.09	0.13
咽頭結膜熱	報告数	34	31	57	57	98	107
	定点当り	0.63	0.57	1.06	1.06	1.81	1.98
A群溶血性レンサ球菌咽頭炎	報告数	73	60	92	98	124	143
	定点当り	1.35	1.11	1.70	1.81	2.30	2.65
感染性胃腸炎	報告数	279	213	262	314	326	352
	定点当り	5.17	3.94	4.85	5.81	6.04	6.52
水痘	報告数	9	12	14	8	17	12
	定点当り	0.17	0.22	0.26	0.15	0.31	0.22
手足口病	報告数	59	22	36	21	23	15
	定点当り	1.09	0.41	0.67	0.39	0.43	0.28
伝染性紅斑	報告数	49	37	47	54	51	45
	定点当り	0.91	0.69	0.87	1.00	0.94	0.83
突発性発しん	報告数	24	20	23	20	26	19
	定点当り	0.44	0.37	0.43	0.37	0.48	0.35
ヘルパンギーナ	報告数	51	31	27	13	15	12
	定点当り	0.94	0.57	0.50	0.24	0.28	0.22
流行性耳下腺炎	報告数	2	2	1	3	6	1
	定点当り	0.04	0.04	0.02	0.06	0.11	0.02
急性出血性結膜炎	報告数	-	-	-	-	-	-
	定点当り	-	-	-	-	-	-
流行性角結膜炎	報告数	13	6	5	3	3	7
	定点当り	1.86	0.86	0.71	0.43	0.43	1.00
細菌性髄膜炎(真菌性を含む)	報告数	-	-	-	-	-	-
	定点当り	-	-	-	-	-	-
無菌性髄膜炎	報告数	-	-	-	-	-	-
	定点当り	-	-	-	-	-	-
マイコプラズマ肺炎	報告数	1	-	2	-	-	1
	定点当り	0.08	-	0.17	-	-	0.08
クラミジア肺炎(オウム病は除く)	報告数	-	-	-	-	-	-
	定点当り	-	-	-	-	-	-
感染性胃腸炎(ロタウイルス)	報告数	-	-	-	-	-	-
	定点当り	-	-	-	-	-	-

疾病別保健所別患者報告数及び定点当たり報告数(男女合計)

2019年49週(12月02日～12月08日)

	インフルエンザ		RSウイルス感染症		咽頭結膜熱		A群溶血性レンサ球菌咽頭炎		感染性胃腸炎		水痘		手足口病		伝染性紅斑		突発性発しん	
	報告数	定点当り	報告数	定点当り	報告数	定点当り	報告数	定点当り	報告数	定点当り	報告数	定点当り	報告数	定点当り	報告数	定点当り	報告数	定点当り
総数	663	7.21	7	0.13	107	1.98	143	2.65	352	6.52	12	0.22	15	0.28	45	0.83	19	0.35
鹿児島市	246	10.70	2	0.15	30	2.31	59	4.54	158	12.15	2	0.15	9	0.69	12	0.92	9	0.69
指宿	21	7.00	-	-	-	-	-	-	16	8.00	-	-	-	-	-	-	1	0.50
加世田	6	1.00	-	-	-	-	-	-	22	7.33	-	-	-	-	6	2.00	2	0.67
伊集院	50	8.33	-	-	41	10.25	12	3.00	6	1.50	1	0.25	-	-	8	2.00	-	-
川薩	28	4.00	-	-	4	1.00	19	4.75	18	4.50	1	0.25	2	0.50	2	0.50	1	0.25
出水	65	13.00	-	-	11	3.67	11	3.67	7	2.33	1	0.33	3	1.00	1	0.33	-	-
大口	4	2.00	-	-	-	-	4	4.00	-	-	-	-	-	-	-	-	-	-
始良	77	7.00	1	0.14	5	0.71	29	4.14	51	7.29	-	-	-	-	5	0.71	3	0.43
志布志	55	11.00	-	-	1	0.33	2	0.67	19	6.33	1	0.33	-	-	3	1.00	-	-
鹿屋	67	8.38	4	0.80	4	0.80	1	0.20	51	10.20	6	1.20	1	0.20	7	1.40	2	0.40
西之表	2	1.00	-	-	2	2.00	3	3.00	-	-	-	-	-	-	-	-	-	-
屋久島	3	0.75	-	-	-	-	-	-	-	-	-	-	-	-	-	-	-	-
名瀬	20	4.00	-	-	9	3.00	1	0.33	4	1.33	-	-	-	-	1	0.33	1	0.33
徳之島	19	3.80	-	-	-	-	2	0.67	-	-	-	-	-	-	-	-	-	-

	ヘルパンギーナ		流行性耳下腺炎		急性出血性結膜炎		流行性角結膜炎		細菌性髄膜炎(真菌性を含む)		無菌性髄膜炎		マイコプラズマ肺炎		クラミジア肺炎(オウム病は除く)		感染性胃腸炎(ロタウイルス)	
	報告数	定点当り	報告数	定点当り	報告数	定点当り	報告数	定点当り	報告数	定点当り	報告数	定点当り	報告数	定点当り	報告数	定点当り	報告数	定点当り
総数	12	0.22	1	0.02	0	0.00	7	1.00	0	0.00	0	0.00	1	0.08	0	0.00	0	0.00
鹿児島市	4	0.31	-	-	-	-	3	0.75	-	-	-	-	-	-	-	-	-	-
指宿	-	-	-	-	-	-	-	-	-	-	-	-	-	-
加世田	-	-	-	-	-	-	-	-	-	-	-	-	-	-
伊集院	-	-	-	-	-	-	-	-	-	-	-	-	-	-
川薩	4	1.00	-	-	-	-	1	1.00	-	-	-	-	-	-	-	-	-	-
出水	-	-	1	0.33	-	-	-	-	1	1.00	-	-	-	-
大口	-	-	-	-	-	-	-	-	-	-	-	-	-	-
始良	3	0.43	-	-	-	-	-	-	-	-	-	-	-	-	-	-	-	-
志布志	1	0.33	-	-	-	-	-	-	-	-	-	-	-	-
鹿屋	-	-	-	-	-	-	3	3.00	-	-	-	-	-	-	-	-	-	-
西之表	-	-	-	-	-	-	-	-	-	-	-	-	-	-
屋久島	-	-	-	-
名瀬	-	-	-	-	-	-	-	-	-	-	-	-	-	-
徳之島	-	-	-	-

年齢階級別疾病別患者報告数及び定点当たり報告数（男女合計）

2019年49週(12月02日～12月08日)

(インフルエンザ定点報告疾病)		合計	～5ヶ月	～11ヶ月	1歳	2	3	4	5	6	7	8	9	10～14	15～19	20～29	30～39	40～49	50～59	60～69	70～79	80歳～	
インフルエンザ	報告数	663	1	5	28	27	27	38	48	52	47	63	50	156	13	14	37	30	7	16	4	-	
	定点当たり	7.21	0.01	0.05	0.30	0.29	0.29	0.41	0.52	0.57	0.51	0.68	0.54	1.70	0.14	0.15	0.40	0.33	0.08	0.17	0.04	-	
(小児科定点報告疾病)		合計	～5ヶ月	～11ヶ月	1歳	2	3	4	5	6	7	8	9	10～14	15～19	20歳～							
RSウイルス感染症	報告数	7	3	2	2	-	-	-	-	-	-	-	-	-	-	-	-	-	-	-	-	-	
	定点当たり	0.13	0.06	0.04	0.04	-	-	-	-	-	-	-	-	-	-	-	-	-	-	-	-	-	
咽頭結膜熱	報告数	107	1	5	24	19	14	21	7	10	3	-	1	2	-	-	-	-	-	-	-	-	
	定点当たり	1.98	0.02	0.09	0.44	0.35	0.26	0.39	0.13	0.19	0.06	-	0.02	0.04	-	-	-	-	-	-	-	-	
A群溶血性レンサ球菌咽頭炎	報告数	143	-	-	4	10	12	18	21	23	13	7	9	18	3	5	-	-	-	-	-	-	
	定点当たり	2.65	-	-	0.07	0.19	0.22	0.33	0.39	0.43	0.24	0.13	0.17	0.33	0.06	0.09	-	-	-	-	-	-	
感染性胃腸炎	報告数	352	4	17	55	43	40	39	31	25	17	8	11	37	6	19	-	-	-	-	-	-	
	定点当たり	6.52	0.07	0.31	1.02	0.80	0.74	0.72	0.57	0.46	0.31	0.15	0.20	0.69	0.11	0.35	-	-	-	-	-	-	
水痘	報告数	12	-	-	1	2	-	-	2	3	1	2	-	1	-	-	-	-	-	-	-	-	
	定点当たり	0.22	-	-	0.02	0.04	-	-	0.04	0.06	0.02	0.04	-	0.02	-	-	-	-	-	-	-	-	
手足口病	報告数	15	-	-	4	4	2	3	1	-	-	-	-	-	-	1	-	-	-	-	-	-	
	定点当たり	0.28	-	-	0.07	0.07	0.04	0.06	0.02	-	-	-	-	-	-	0.02	-	-	-	-	-	-	
伝染性紅斑	報告数	45	-	-	2	3	7	11	8	4	1	6	2	-	-	1	-	-	-	-	-	-	
	定点当たり	0.83	-	-	0.04	0.06	0.13	0.20	0.15	0.07	0.02	0.11	0.04	-	-	0.02	-	-	-	-	-	-	
突発性発疹	報告数	19	-	6	11	2	-	-	-	-	-	-	-	-	-	-	-	-	-	-	-	-	
	定点当たり	0.35	-	0.11	0.20	0.04	-	-	-	-	-	-	-	-	-	-	-	-	-	-	-	-	
ヘルパンギーナ	報告数	12	-	1	4	-	2	2	1	1	-	-	-	1	-	-	-	-	-	-	-	-	
	定点当たり	0.22	-	0.02	0.07	-	0.04	0.04	0.02	0.02	-	-	-	0.02	-	-	-	-	-	-	-	-	
流行性耳下腺炎	報告数	1	-	-	-	-	-	-	-	-	-	1	-	-	-	-	-	-	-	-	-	-	
	定点当たり	0.02	-	-	-	-	-	-	-	-	-	0.02	-	-	-	-	-	-	-	-	-	-	
(眼科定点報告疾病)		合計	～5ヶ月	～11ヶ月	1歳	2	3	4	5	6	7	8	9	10～14	15～19	20～29	30～39	40～49	50～59	60～69	70歳～		
急性出血性結膜炎	報告数	-	-	-	-	-	-	-	-	-	-	-	-	-	-	-	-	-	-	-	-	-	-
	定点当たり	-	-	-	-	-	-	-	-	-	-	-	-	-	-	-	-	-	-	-	-	-	-
流行性角結膜炎	報告数	7	-	-	-	1	-	-	-	-	-	-	-	2	-	-	2	1	-	1	-	-	
	定点当たり	1.00	-	-	-	0.14	-	-	-	-	-	-	-	0.29	-	-	0.29	0.14	-	0.14	-	-	
(基幹定点報告疾病)		合計	0歳	1～4	5～9	10～14	15～19	20～24	25～29	30～34	35～39	40～44	45～49	50～54	55～59	60～64	65～69	70歳～					
細菌性髄膜炎(真菌性を含む)	報告数	-	-	-	-	-	-	-	-	-	-	-	-	-	-	-	-	-	-	-	-	-	
	定点当たり	-	-	-	-	-	-	-	-	-	-	-	-	-	-	-	-	-	-	-	-	-	
無菌性髄膜炎	報告数	-	-	-	-	-	-	-	-	-	-	-	-	-	-	-	-	-	-	-	-	-	
	定点当たり	-	-	-	-	-	-	-	-	-	-	-	-	-	-	-	-	-	-	-	-	-	
マイコプラズマ肺炎	報告数	1	-	1	-	-	-	-	-	-	-	-	-	-	-	-	-	-	-	-	-	-	
	定点当たり	0.08	-	0.08	-	-	-	-	-	-	-	-	-	-	-	-	-	-	-	-	-	-	
クラミジア肺炎(オウム病は除く)	報告数	-	-	-	-	-	-	-	-	-	-	-	-	-	-	-	-	-	-	-	-	-	
	定点当たり	-	-	-	-	-	-	-	-	-	-	-	-	-	-	-	-	-	-	-	-	-	
感染性胃腸炎(ロタウイルス)	報告数	-	-	-	-	-	-	-	-	-	-	-	-	-	-	-	-	-	-	-	-	-	
	定点当たり	-	-	-	-	-	-	-	-	-	-	-	-	-	-	-	-	-	-	-	-	-	