

鹿児島県感染症情報

2019年 第50週報 (12月9日~12月15日)

発行: 鹿児島県環境保健センター (内容に関するお問い合わせ: 健康増進課感染症保健係)

※ 感染症のホームページアドレス <http://www.pref.kagoshima.jp/kenko-fukushi/kenko-iryu/kansen/index.html>

県内のインフルエンザ患者報告数は第50週で流行発生注意報基準値(定点あたり10.00)を超え、15.76人に増加したことから、県内全域に**流行発生注意報**が発令されました。学校、施設等では集団発生の防止に努めましょう。

県内のインフルエンザ患者報告数は例年を上回る状況で推移しており、第50週は前週の報告数663人の2倍以上となる1,434人(定点あたり15.76)に増加し、流行発生注意報基準値を超えました。毎週、指定医療機関から報告されるインフルエンザによる入院患者数も前週の4人から13人に増加しています。保健所別では志布志保健所が30.40と最も多く、次いで鹿屋保健所(23.88)、鹿児島市保健所(22.61)の順となっております。志布志保健所管内が流行発生警報域、他7保健所管内が注意報域に入っています(図)。年齢階級別では10~14歳が323人(22.5%)、7歳が146人(10.2%)、8歳が141人(9.8)の順に多く、特に小学生、中学生の年代で感染が広がっています。(図:第50週 保健所管内流行状況)



(注意) 咽頭結膜熱の患者報告数が3週連続で増加しており、第50週で146人(定点あたり2.75)となりました。

咽頭結膜熱患者の報告数は年末にかけて増加する傾向がありますが、今年は例年を上回り第50週の定点あたり報告数が2.75となり、統計を取り始めた1999年以降で最も多い報告数となりました。

全国の第50週速報でも本県の報告数が最も多く、次に鳥取県(2.16)、福井県(2.09)の順となっております。咽頭結膜熱は発熱、咽頭炎、眼症状等を主とするアデノウイルスによる小児の急性ウイルス感染症で、インフルエンザと同様に飛沫感染、接触感染により広がるので手洗い等の基本的な予防対策が大切です。

☆一~五類感染症(全数報告疾患)の発生状況

一類感染症	発生報告なし
二類感染症	結核4例(肺結核1例, 腸結核1例, 無症状病原体保有者2例) 追加 結核1例(49週)
三類感染症	腸管出血性大腸菌感染症1例(血清型/毒素型: 0121/VT2(1例))
四類感染症	つつが虫病8例 追加 レプトスピラ症1例(47週), つつが虫病1例(49週)
五類感染症	侵襲性肺炎球菌感染症1例, 梅毒2例, 百日咳3例 追加 百日咳1例(49週)

☆定点報告疾患の発生状況

- ・今週の定点医療機関は、インフルエンザ定点**91**、小児科定点**53**です。
- ・第50週の定点把握対象疾患の総報告数は2,311人で、前週より927人多い報告数でした(4頁参照)。
- ・**流行発生警報**の基準値(開始基準値及び終息基準値)以上の保健所
 - 【インフルエンザ(開始30.0, 終息10.0)】: 志布志(30.40)
 - 【咽頭結膜熱(開始3.0, 終息1.0)】: 伊集院(9.25), 出水(4.00), 西之表(3.00), 名瀬(10.33)
 - 【A群溶血性レンサ球菌咽頭炎(開始8.0, 終息4.0)】: 川薩(9.50)
 - 【伝染性紅斑(開始2.0, 終息1.0)】: 加世田(1.33), 伊集院(1.50), 鹿屋(2.00)
- ・**流行発生注意報**の基準値以上の保健所
 - 【インフルエンザ(基準値10.0)】: 鹿児島市(22.61), 指宿(17.33), 伊集院(20.00), 出水(15.20), 鹿屋(23.88), 川薩(10.71), 始良(13.00)

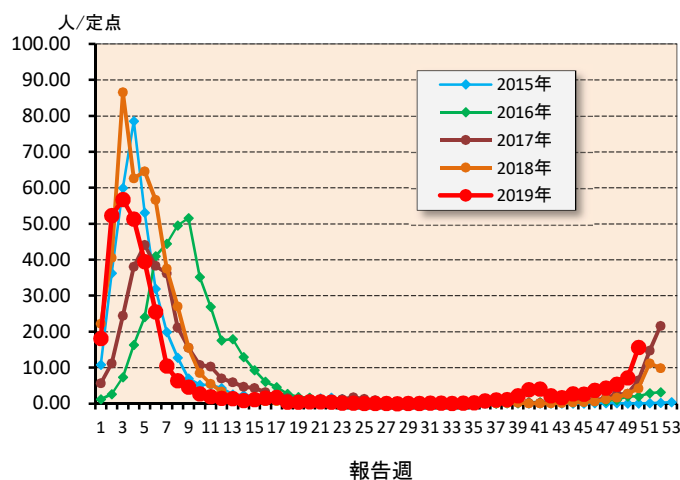
☆定点報告疾患（定点当たり報告数の上位3疾患の発生状況）

(1) インフルエンザ

第50週のインフルエンザの報告数は1,434人で、前週より771人多く、定点当たりの報告数は15.76であった。

年齢別では10～14歳(323人)、7歳(146人)、8歳(141人)の順に多かった。

保健所別の定点当たり報告数は、志布志保健所(30.40)、鹿屋保健所(23.88)、鹿児島市保健所(22.61)の順に多い。

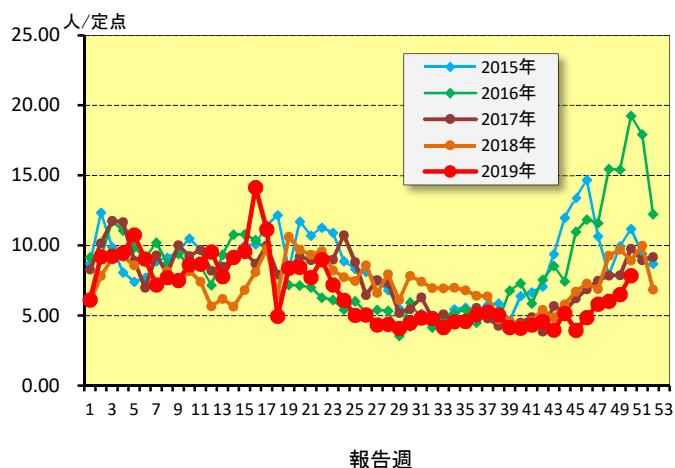


(2) 感染性胃腸炎

第50週の感染性胃腸炎の報告数は424人で、前週より72人多く、定点当たりの報告数は8.00であった。

年齢別では1歳(60人)、2歳(51人)、3歳(45人)の順に多かった。

保健所別の定点当たり報告数は、鹿児島市保健所(14.69)、加世田保健所(13.33)、指宿保健所(11.00)の順に多い。

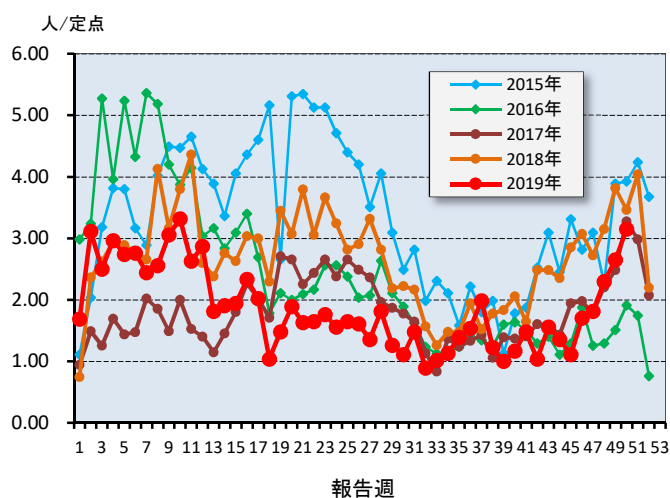


(3) A群溶血性レンサ球菌咽頭炎

第50週のA群溶血性レンサ球菌咽頭炎の報告数は170人で、前週より27人多く、定点当たりの報告数は3.21であった。

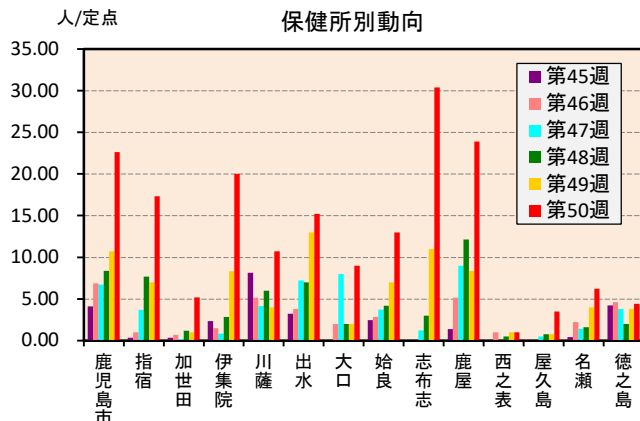
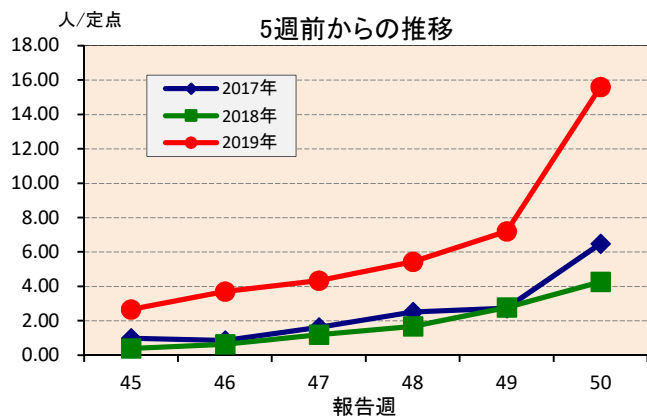
年齢別では4歳(37人)、5歳(23人)、3歳(20人)の順に多かった。

保健所別の定点当たり報告数は、川薩保健所(9.50)、西之表保健所(6.00)、鹿児島市保健所と大口保健所(それぞれ5.00)の順に多い。

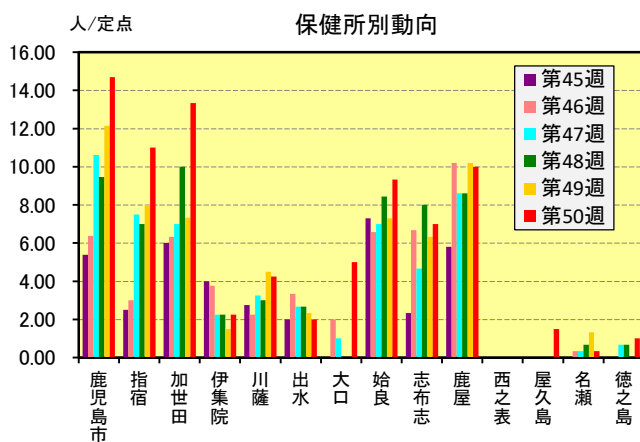
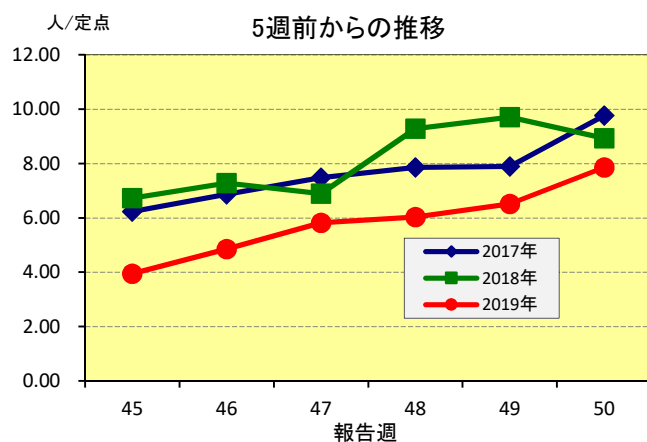


☆上位3疾患の5週間前からの定点あたり報告数及び保健所別動向

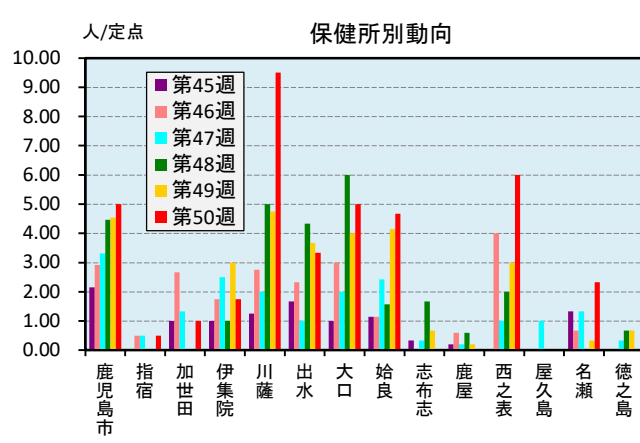
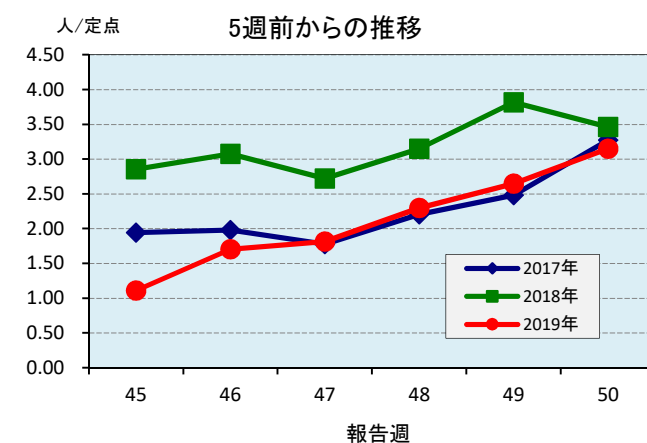
(1) インフルエンザ



(2) 感染性胃腸炎

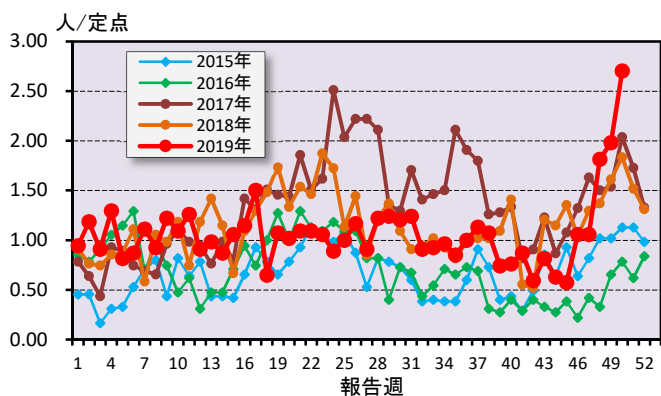


(3) A群溶血性レンサ球菌咽頭炎

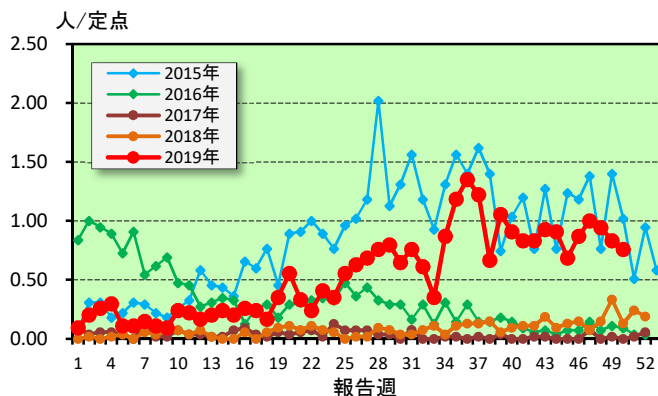


☆注目される感染症の発生状況

★咽頭結膜熱（鹿児島県）



★伝染性紅斑（鹿児島県）



☆定点報告疾患の発生状況

2019年	(報告週)	第50週		
定点種別	定点報告疾患	報告数	定点当たり	累積報告数 (2019年)
インフルエンザ定点 (内科・小児科定点)	○ インフルエンザ	1,434	15.76	31,249
小児科定点	○ 咽頭結膜熱	146	2.75	2,883
	○ A群溶血性レンサ球菌咽頭炎	170	3.21	5,044
	○ 感染性胃腸炎	424	8.00	18,023
	○ 水痘	14	0.26	996
	○ 手足口病	31	0.58	7,042
	伝染性紅斑	41	0.77	1,472
	○ 突発性発しん	30	0.57	1,204
	ヘルパンギーナ	10	0.19	2,780
	○ 流行性耳下腺炎	2	0.04	323
	RSウイルス感染症	7	0.13	3,120
	眼科定点	急性出血性結膜炎	-	-
流行性角結膜炎		1	0.14	624
基幹定点	○ 細菌性髄膜炎(真菌性を含む)	1	0.08	7
	無菌性髄膜炎	-	-	3
	マイコプラズマ肺炎	-	-	21
	クラミジア肺炎(オウム病は除く)	-	-	-
	感染性胃腸炎(ロタウイルス)	-	0.00	35
報告数合計		2,311	0	74,829

○印は前週比増

☆5週間前からの疾患別報告数・定点当たり報告数

		5週前	4週前	3週前	2週前	1週前	今週
		(2019年45週)	(2019年46週)	(2019年47週)	(2019年48週)	(2019年49週)	(2019年50週)
インフルエンザ	報告数	245	341	399	500	663	1,434
	定点当たり	2.66	3.71	4.34	5.43	7.21	15.76
RSウイルス感染症	報告数	21	19	10	5	7	7
	定点当たり	0.39	0.35	0.19	0.09	0.13	0.13
咽頭結膜熱	報告数	31	57	57	98	107	146
	定点当たり	0.57	1.06	1.06	1.81	1.98	2.75
A群溶血性レンサ球菌咽頭炎	報告数	60	92	98	124	143	170
	定点当たり	1.11	1.70	1.81	2.30	2.65	3.21
感染性胃腸炎	報告数	213	262	314	326	352	424
	定点当たり	3.94	4.85	5.81	6.04	6.52	8.00
水痘	報告数	12	14	8	17	12	14
	定点当たり	0.22	0.26	0.15	0.31	0.22	0.26
手足口病	報告数	22	36	21	23	15	31
	定点当たり	0.41	0.67	0.39	0.43	0.28	0.58
伝染性紅斑	報告数	37	47	54	51	45	41
	定点当たり	0.69	0.87	1.00	0.94	0.83	0.77
突発性発しん	報告数	20	23	20	26	19	30
	定点当たり	0.37	0.43	0.37	0.48	0.35	0.57
ヘルパンギーナ	報告数	31	27	13	15	12	10
	定点当たり	0.57	0.50	0.24	0.28	0.22	0.19
流行性耳下腺炎	報告数	2	1	3	6	1	2
	定点当たり	0.04	0.02	0.06	0.11	0.02	0.04
急性出血性結膜炎	報告数	-	-	-	-	-	-
	定点当たり	-	-	-	-	-	-
流行性角結膜炎	報告数	6	5	3	3	7	1
	定点当たり	0.86	0.71	0.43	0.43	1.00	0.14
細菌性髄膜炎(真菌性を含む)	報告数	-	-	-	-	-	1
	定点当たり	-	-	-	-	-	0.08
無菌性髄膜炎	報告数	-	-	-	-	-	-
	定点当たり	-	-	-	-	-	-
マイコプラズマ肺炎	報告数	-	2	-	-	1	-
	定点当たり	-	0.17	-	-	0.08	-
クラミジア肺炎(オウム病は除く)	報告数	-	-	-	-	-	-
	定点当たり	-	-	-	-	-	-
感染性胃腸炎(ロタウイルス)	報告数	-	-	-	-	-	-
	定点当たり	-	-	-	-	-	-

疾病別保健所別患者報告数及び定点当たり報告数(男女合計)

2019年50週(12月09日～12月15日)

	インフルエンザ		RSウイルス感染症		咽頭結膜熱		A群溶血性レンサ球菌咽頭炎		感染性胃腸炎		水痘		手足口病		伝染性紅斑		突発性発しん	
	報告数	定点当り	報告数	定点当り	報告数	定点当り	報告数	定点当り	報告数	定点当り	報告数	定点当り	報告数	定点当り	報告数	定点当り	報告数	定点当り
総数	1434	15.76	7	0.13	146	2.75	170	3.21	424	8.00	14	0.26	31	0.58	41	0.77	30	0.57
鹿児島市	520	22.61	1	0.08	38	2.92	65	5.00	191	14.69	6	0.46	24	1.85	10	0.77	16	1.23
指宿	52	17.33	-	-	-	-	1	0.50	22	11.00	-	-	-	-	-	-	3	1.50
加世田	31	5.17	-	-	-	-	3	1.00	40	13.33	-	-	2	0.67	4	1.33	1	0.33
伊集院	120	20.00	-	-	37	9.25	7	1.75	9	2.25	1	0.25	-	-	6	1.50	-	-
川薩	75	10.71	-	-	3	0.75	38	9.50	17	4.25	-	-	1	0.25	6	1.50	1	0.25
出水	76	15.20	-	-	12	4.00	10	3.33	6	2.00	1	0.33	3	1.00	-	-	-	-
大口	18	9.00	-	-	-	-	5	5.00	5	5.00	-	-	-	-	-	-	1	1.00
始良	130	13.00	2	0.33	10	1.67	28	4.67	56	9.33	-	-	-	-	1	0.17	5	0.83
志布志	152	30.40	-	-	1	0.33	-	-	21	7.00	1	0.33	-	-	2	0.67	3	1.00
鹿屋	191	23.88	4	0.80	11	2.20	-	-	50	10.00	3	0.60	1	0.20	10	2.00	-	-
西之表	2	1.00	-	-	3	3.00	6	6.00	-	-	-	-	-	-	-	-	-	-
屋久島	14	3.50	-	-	-	-	-	-	3	1.50	-	-	-	-	-	-	-	-
名瀬	31	6.20	-	-	31	10.33	7	2.33	1	0.33	2	0.67	-	-	2	0.67	-	-
徳之島	22	4.40	-	-	-	-	-	-	3	1.00	-	-	-	-	-	-	-	-

	ヘルパンギーナ		流行性耳下腺炎		急性出血性結膜炎		流行性角結膜炎		細菌性髄膜炎(真菌性を含む)		無菌性髄膜炎		マイコプラズマ肺炎		クラミジア肺炎(オウム病は除く)		感染性胃腸炎(ロタウイルス)	
	報告数	定点当り	報告数	定点当り	報告数	定点当り	報告数	定点当り	報告数	定点当り	報告数	定点当り	報告数	定点当り	報告数	定点当り	報告数	定点当り
総数	10	0.19	2	0.04	0	0.00	1	0.14	1	0.08	0	0.00	0	0.00	0	0.00	0	0.00
鹿児島市	6	0.46	1	0.08	-	-	1	0.25	1	1.00	-	-	-	-	-	-	-	-
指宿	-	-	1	0.50	-	-	-	-	-	-	-	-	-	-
加世田	-	-	-	-	-	-	-	-	-	-	-	-	-	-
伊集院	-	-	-	-	-	-	-	-	-	-	-	-	-	-
川薩	2	0.50	-	-	-	-	-	-	-	-	-	-	-	-	-	-	-	-
出水	-	-	-	-	-	-	-	-	-	-	-	-	-	-
大口	-	-	-	-	-	-	-	-	-	-	-	-	-	-
始良	2	0.33	-	-	-	-	-	-	-	-	-	-	-	-	-	-	-	-
志布志	-	-	-	-	-	-	-	-	-	-	-	-	-	-
鹿屋	-	-	-	-	-	-	-	-	-	-	-	-	-	-	-	-	-	-
西之表	-	-	-	-	-	-	-	-	-	-	-	-	-	-
屋久島	-	-	-	-
名瀬	-	-	-	-	-	-	-	-	-	-	-	-	-	-
徳之島	-	-	-	-

年齢階級別疾病別患者報告数及び定点当たり報告数（男女合計）

2019年50週(12月09日～12月15日)

(インフルエンザ定点報告疾病)		合計	～5ヶ月	～11ヶ月	1歳	2	3	4	5	6	7	8	9	10～14	15～19	20～29	30～39	40～49	50～59	60～69	70～79	80歳～	
インフルエンザ	報告数	1,434	5	17	46	39	69	74	89	101	146	141	131	323	43	18	67	65	31	25	2	2	
	定点当り	15.76	0.05	0.19	0.51	0.43	0.76	0.81	0.98	1.11	1.60	1.55	1.44	3.55	0.47	0.20	0.74	0.71	0.34	0.27	0.02	0.02	
(小児科定点報告疾病)		合計	～5ヶ月	～11ヶ月	1歳	2	3	4	5	6	7	8	9	10～14	15～19	20歳～							
RSウイルス感染症	報告数	7	2	3	1	1	-	-	-	-	-	-	-	-	-	-	-	-	-	-	-	-	
	定点当り	0.13	0.04	0.06	0.02	0.02	-	-	-	-	-	-	-	-	-	-	-	-	-	-	-	-	
咽頭結膜熱	報告数	146	2	10	42	21	22	10	12	12	5	4	2	4	-	-	-	-	-	-	-	-	
	定点当り	2.75	0.04	0.19	0.79	0.40	0.42	0.19	0.23	0.23	0.09	0.08	0.04	0.08	-	-	-	-	-	-	-	-	
A群溶血性レンサ球菌咽頭炎	報告数	170	-	-	3	11	20	37	23	14	13	14	13	15	1	6	-	-	-	-	-	-	
	定点当り	3.21	-	-	0.06	0.21	0.38	0.70	0.43	0.26	0.25	0.26	0.25	0.28	0.02	0.11	-	-	-	-	-	-	
感染性胃腸炎	報告数	424	5	25	60	51	45	41	33	32	29	20	21	33	9	20	-	-	-	-	-	-	
	定点当り	8.00	0.09	0.47	1.13	0.96	0.85	0.77	0.62	0.60	0.55	0.38	0.40	0.62	0.17	0.38	-	-	-	-	-	-	
水痘	報告数	14	-	-	-	1	3	1	2	1	1	1	1	4	-	-	-	-	-	-	-	-	
	定点当り	0.26	-	-	-	0.02	0.06	0.02	0.04	0.02	0.02	0.02	0.02	0.08	-	-	-	-	-	-	-	-	
手足口病	報告数	31	-	2	10	7	10	1	-	-	-	-	-	-	-	1	-	-	-	-	-	-	
	定点当り	0.58	-	0.04	0.19	0.13	0.19	0.02	-	-	-	-	-	-	-	0.02	-	-	-	-	-	-	
伝染性紅斑	報告数	41	-	1	2	3	5	5	7	10	2	2	-	4	-	-	-	-	-	-	-	-	
	定点当り	0.77	-	0.02	0.04	0.06	0.09	0.09	0.13	0.19	0.04	0.04	-	0.08	-	-	-	-	-	-	-	-	
突発性発疹	報告数	30	2	6	19	2	1	-	-	-	-	-	-	-	-	-	-	-	-	-	-	-	
	定点当り	0.57	0.04	0.11	0.36	0.04	0.02	-	-	-	-	-	-	-	-	-	-	-	-	-	-	-	
ヘルパンギーナ	報告数	10	-	1	4	-	2	1	-	1	-	1	-	-	-	-	-	-	-	-	-	-	
	定点当り	0.19	-	0.02	0.08	-	0.04	0.02	-	0.02	-	0.02	-	-	-	-	-	-	-	-	-	-	
流行性耳下腺炎	報告数	2	-	-	1	-	-	-	-	1	-	-	-	-	-	-	-	-	-	-	-	-	
	定点当り	0.04	-	-	0.02	-	-	-	-	0.02	-	-	-	-	-	-	-	-	-	-	-	-	
(眼科定点報告疾病)		合計	～5ヶ月	～11ヶ月	1歳	2	3	4	5	6	7	8	9	10～14	15～19	20～29	30～39	40～49	50～59	60～69	70歳～		
急性出血性結膜炎	報告数	-	-	-	-	-	-	-	-	-	-	-	-	-	-	-	-	-	-	-	-	-	-
	定点当り	-	-	-	-	-	-	-	-	-	-	-	-	-	-	-	-	-	-	-	-	-	-
流行性角結膜炎	報告数	1	-	-	-	-	-	1	-	-	-	-	-	-	-	-	-	-	-	-	-	-	-
	定点当り	0.14	-	-	-	-	-	0.14	-	-	-	-	-	-	-	-	-	-	-	-	-	-	-
(基幹定点報告疾病)		合計	0歳	1～4	5～9	10～14	15～19	20～24	25～29	30～34	35～39	40～44	45～49	50～54	55～59	60～64	65～69	70歳～					
細菌性髄膜炎(真菌性を含む)	報告数	1	1	-	-	-	-	-	-	-	-	-	-	-	-	-	-	-	-	-	-	-	
	定点当り	0.08	0.08	-	-	-	-	-	-	-	-	-	-	-	-	-	-	-	-	-	-	-	
無菌性髄膜炎	報告数	-	-	-	-	-	-	-	-	-	-	-	-	-	-	-	-	-	-	-	-	-	
	定点当り	-	-	-	-	-	-	-	-	-	-	-	-	-	-	-	-	-	-	-	-	-	
マイコプラズマ肺炎	報告数	-	-	-	-	-	-	-	-	-	-	-	-	-	-	-	-	-	-	-	-	-	
	定点当り	-	-	-	-	-	-	-	-	-	-	-	-	-	-	-	-	-	-	-	-	-	
クラミジア肺炎(オウム病は除く)	報告数	-	-	-	-	-	-	-	-	-	-	-	-	-	-	-	-	-	-	-	-	-	
	定点当り	-	-	-	-	-	-	-	-	-	-	-	-	-	-	-	-	-	-	-	-	-	
感染性胃腸炎(ロタウイルス)	報告数	-	-	-	-	-	-	-	-	-	-	-	-	-	-	-	-	-	-	-	-	-	
	定点当り	-	-	-	-	-	-	-	-	-	-	-	-	-	-	-	-	-	-	-	-	-	