

鹿児島県感染症情報

2019年 第51週報 (12月16日~12月22日)

発行：鹿児島県環境保健センター（内容に関するお問い合わせ：健康増進課感染症保健係）

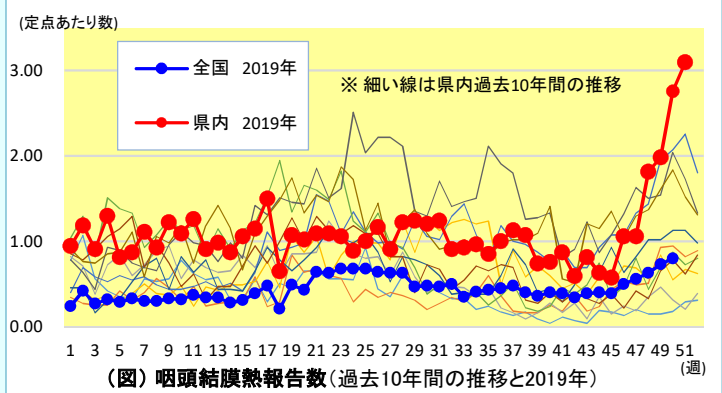
※ 感染症のホームページアドレス <http://www.pref.kagoshima.jp/kenko-fukushi/kenko-iryu/kansen/index.html>

第51週の咽頭結膜熱の県内報告数は164人(定点あたり3.09)で、これまでで最も多い報告数となりました。

県内の咽頭結膜熱の患者報告数は4週連続で増加し、第51週で流行警報開始基準値(定点あたり報告数3.00)を超え3.09となりました。これは統計が開始された1999年以降で最も多い報告数で、今後の発生動向には十分な注意が必要です(図)。(※12月25日付けで県内に「咽頭結膜熱流行発生警報」が発令されました。)

保健所別では、名瀬保健所が21.00と最も多く、次いで伊集院保健所(9.00)、出水保健所(3.33)の順で、年齢階級別では93%が6歳以下となっています。

咽頭結膜熱は小児の急性ウイルス感染症で、発熱で発症し、咽頭炎による咽頭痛、結膜炎にともなう結膜充血、眼痛、眼脂等の症状が現れます。本疾患の原因となるアデノウイルスは、感染力が非常に強く、手指を介したり飛沫により感染するので、タオルの共用は避け、流水と石けんによる手洗いやうがいを行うことが重要です。また、色々な消毒剤に対して比較的高い抵抗性を持つウイルスですので、器具に対しては煮沸、塩素系消毒剤が有効です。



第51週のインフルエンザ患者報告数は2,151人(定点あたり23.64)に増加しています。鹿屋保健所(38.88)、指宿保健所(34.67)、鹿児島市保健所(31.00)、志布志保健所(25.20)の4保健所が流行発生警報域です。年末年始の人混み等では自ら予防を心がけるとともに、咳のある人はマスクを着用し「咳エチケット」を守りましょう。

☆一〜五類感染症(全数報告疾患)の発生状況

一類感染症	発生報告なし
二類感染症	結核8例(肺結核5例, 無症状病原体保有者3例)
三類感染症	発生報告なし
四類感染症	つつが虫病11例 追加 つつが虫病1例(49週)
五類感染症	カルバペネム耐性腸内細菌感染症1例, 侵襲性肺炎球菌感染症4例, 百日咳1例,

☆定点報告疾患の発生状況

- ・今週の定点医療機関は、インフルエンザ定点91, 小児科定点53です。
- ・第51週の定点把握対象疾患の総報告数は3,125人で、前週より814人多い報告数でした(4頁参照)。
- ・**流行発生警報**の基準値(開始基準値及び終息基準値)以上の保健所
 - 【インフルエンザ(開始30.0, 終息10.0)】: 鹿児島市(31.00), 指宿(34.67), 志布志(25.20), 鹿屋(38.88)
 - 【咽頭結膜熱(開始3.0, 終息1.0)】: 伊集院(9.00), 出水(3.33), 西之表(2.00), 名瀬(21.00)
 - 【A群溶血性レンサ球菌咽頭炎(開始8.0, 終息4.0)】: 川薩(6.25)
 - 【感染性胃腸炎(開始20.0, 終息12.0)】: 指宿(24.00)
 - 【伝染性紅斑(開始2.0, 終息1.0)】: 加世田(1.67), 鹿屋(2.00)
- ・**流行発生注意報**の基準値以上の保健所
 - 【インフルエンザ(基準値10.0)】: 加世田(15.67), 伊集院(29.17), 出水(27.20), 名瀬(28.80), 川薩(19.43), 始良(15.50)

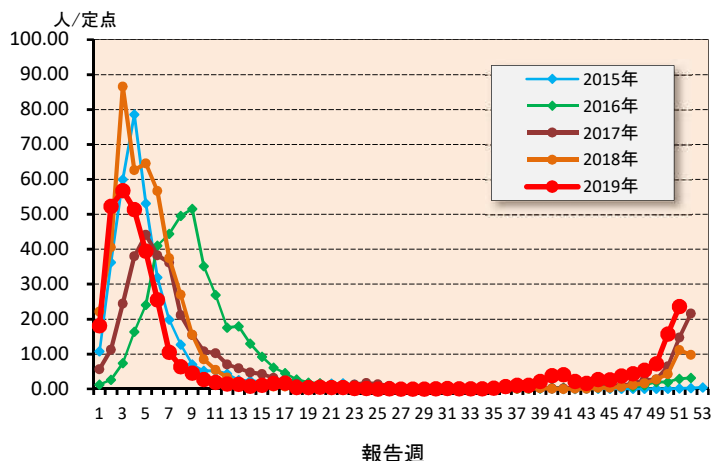
☆定点報告疾患（定点当たり報告数の上位3疾患の発生状況）

(1) インフルエンザ

第51週のインフルエンザの報告数は2,151人で、前週より717人多く、定点当たりの報告数は23.64であった。

年齢別では、10～14歳(458人)、8歳(203人)、7歳(179人)の順に多かった。

保健所別の定点当たり報告数は、鹿屋保健所(38.88)、指宿保健所(34.67)、鹿児島市保健所(31.00)の順に多い。

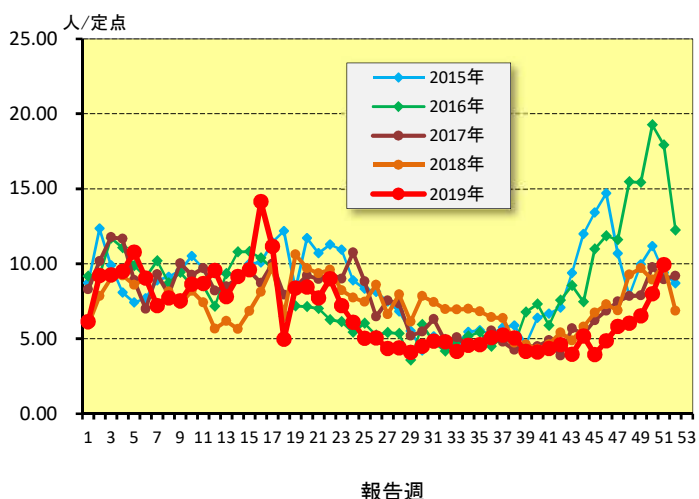


(2) 感染性胃腸炎

第51週の感染性胃腸炎の報告数は526人で、前週より102人多く、定点当たりの報告数は9.92であった。

年齢別では、1歳(94人)、3歳(60人)、10～14歳(50人)の順に多かった。

保健所別の定点当たり報告数は、指宿保健所(24.00)、鹿児島市保健所(18.92)、始良保健所(13.17)の順に多い。

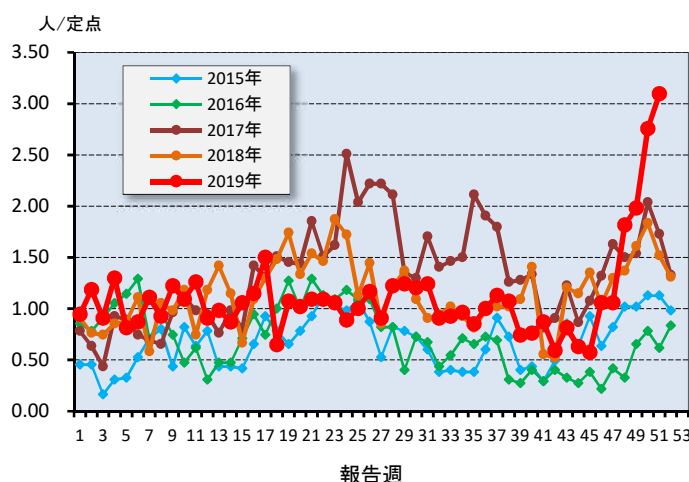


(3) 咽頭結膜熱

第51週の咽頭結膜熱の報告数は164人で、前週より18人多く、定点当たりの報告数は3.09であった。

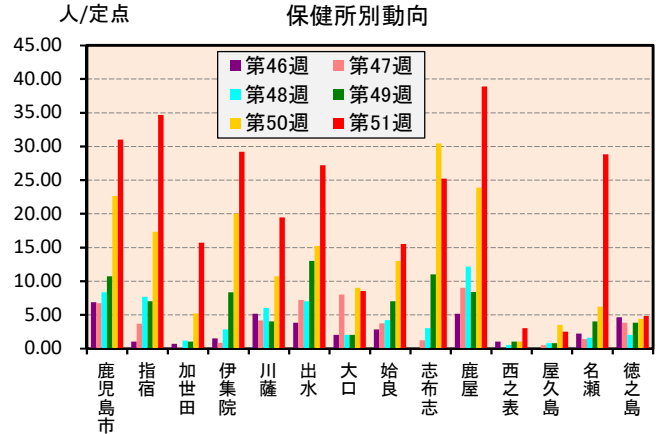
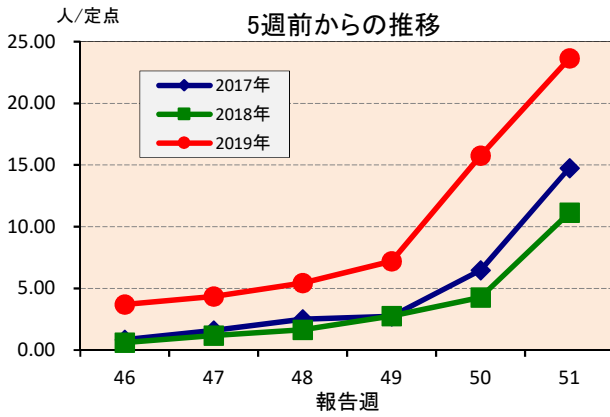
年齢別では、1歳(40人)、2歳(27人)、3歳(24人)の順に多かった。

保健所別の定点当たり報告数は、名瀬保健所(21.00)、伊集院保健所(9.00)、出水保健所(3.33)の順に多い。

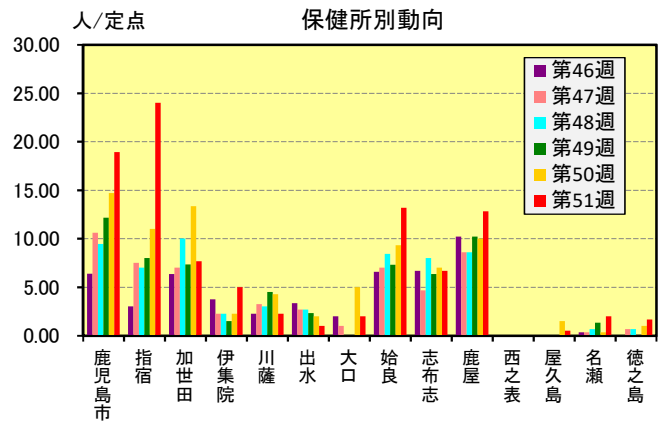
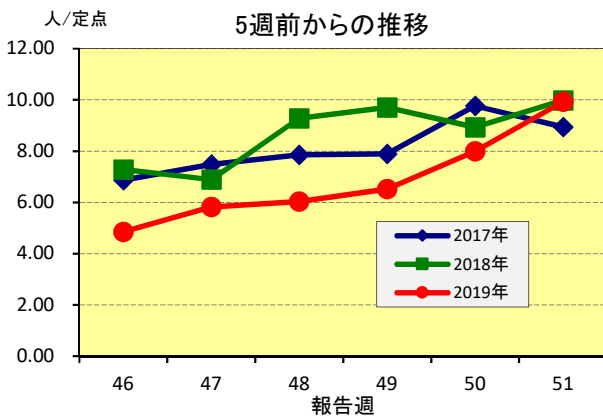


☆上位3疾患の5週間前からの定点あたり報告数及び保健所別動向

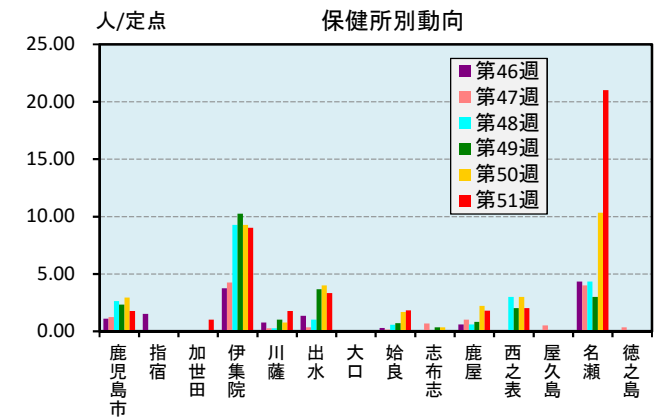
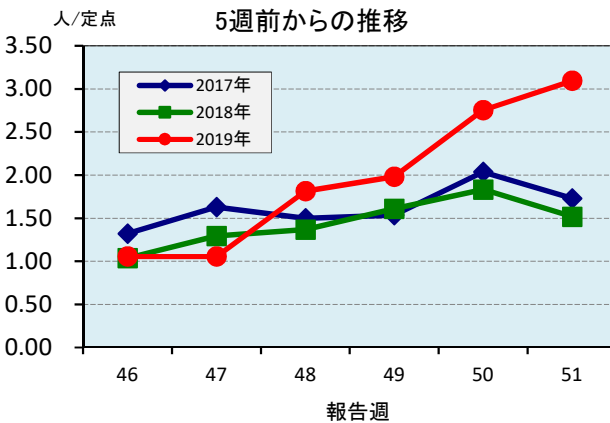
(1) インフルエンザ



(2) 感染性胃腸炎

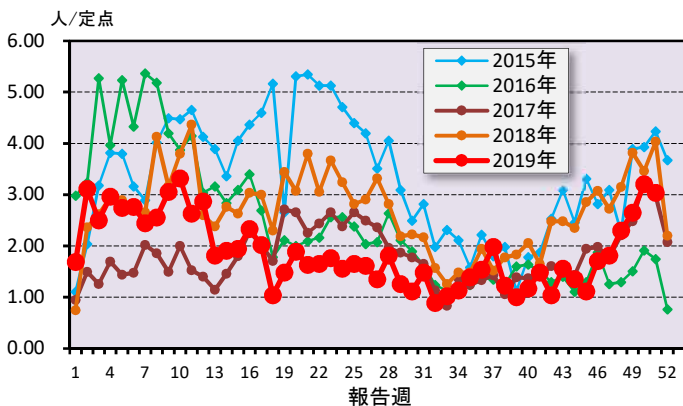


(3) 咽頭結膜熱

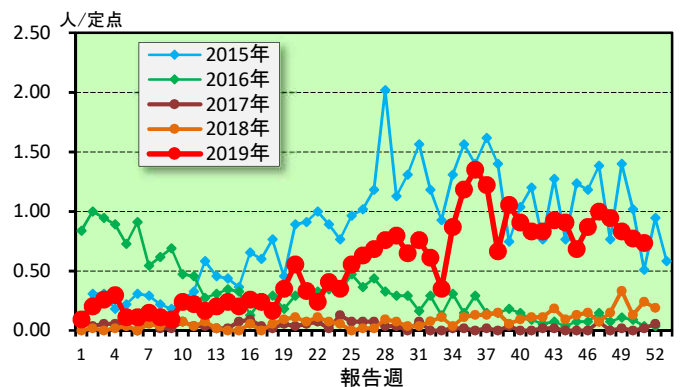


☆注目される感染症の発生状況

★A群溶血性レンサ球菌咽頭炎（鹿児島県）



★伝染性紅斑（鹿児島県）



☆定点報告疾患の発生状況

2019年	(報告週)	第51週		
定点種別	定点報告疾患	報告数	定点当り	累積報告数 (2019年)
インフルエンザ定点 (内科・小児科定点)	○ インフルエンザ	2,151	23.64	33,400
	○ 咽頭結膜熱	164	3.09	3,047
小児科定点	A群溶血性レンサ球菌咽頭炎	161	3.04	5,205
	○ 感染性胃腸炎	526	9.92	18,549
	水痘	10	0.19	1,006
	手足口病	30	0.57	7,072
	伝染性紅斑	39	0.74	1,511
	突発性発しん	19	0.36	1,223
	○ ヘルパンギーナ	11	0.21	2,791
	○ 流行性耳下腺炎	3	0.06	326
	RSウイルス感染症	4	0.08	3,124
	眼科定点	急性出血性結膜炎	-	-
○ 流行性角結膜炎		4	0.57	628
基幹定点	細菌性髄膜炎(真菌性を含む)	-	-	7
	無菌性髄膜炎	-	-	3
	○ マイコプラズマ肺炎	3	0.25	24
	クラミジア肺炎(オウム病は除く)	-	-	-
	感染性胃腸炎(ロタウイルス)	-	0.00	35
報告数合計		3,125	0	77,954

○印は前週比増

☆5週間前からの疾患別報告数・定点当たり報告数

		5週前 (2019年46週)	4週前 (2019年47週)	3週前 (2019年48週)	2週前 (2019年49週)	1週前 (2019年50週)	今週 (2019年51週)
インフルエンザ	報告数	341	399	500	663	1,434	2,151
	定点当り	3.71	4.34	5.43	7.21	15.76	23.64
RSウイルス感染症	報告数	19	10	5	7	7	4
	定点当り	0.35	0.19	0.09	0.13	0.13	0.08
咽頭結膜熱	報告数	57	57	98	107	146	164
	定点当り	1.06	1.06	1.81	1.98	2.75	3.09
A群溶血性レンサ球菌咽頭炎	報告数	92	98	124	143	170	161
	定点当り	1.70	1.81	2.30	2.65	3.21	3.04
感染性胃腸炎	報告数	262	314	326	352	424	526
	定点当り	4.85	5.81	6.04	6.52	8.00	9.92
水痘	報告数	14	8	17	12	14	10
	定点当り	0.26	0.15	0.31	0.22	0.26	0.19
手足口病	報告数	36	21	23	15	31	30
	定点当り	0.67	0.39	0.43	0.28	0.58	0.57
伝染性紅斑	報告数	47	54	51	45	41	39
	定点当り	0.87	1.00	0.94	0.83	0.77	0.74
突発性発しん	報告数	23	20	26	19	30	19
	定点当り	0.43	0.37	0.48	0.35	0.57	0.36
ヘルパンギーナ	報告数	27	13	15	12	10	11
	定点当り	0.50	0.24	0.28	0.22	0.19	0.21
流行性耳下腺炎	報告数	1	3	6	1	2	3
	定点当り	0.02	0.06	0.11	0.02	0.04	0.06
急性出血性結膜炎	報告数	-	-	-	-	-	-
	定点当り	-	-	-	-	-	-
流行性角結膜炎	報告数	5	3	3	7	1	4
	定点当り	0.71	0.43	0.43	1.00	0.14	0.57
細菌性髄膜炎(真菌性を含む)	報告数	-	-	-	-	1	-
	定点当り	-	-	-	-	0.08	-
無菌性髄膜炎	報告数	-	-	-	-	-	-
	定点当り	-	-	-	-	-	-
マイコプラズマ肺炎	報告数	2	-	-	1	-	3
	定点当り	0.17	-	-	0.08	-	0.25
クラミジア肺炎(オウム病は除く)	報告数	-	-	-	-	-	-
	定点当り	-	-	-	-	-	-
感染性胃腸炎(ロタウイルス)	報告数	-	-	-	-	-	-
	定点当り	-	-	-	-	-	-

疾病別保健所別患者報告数及び定点当たり報告数(男女合計)

2019年51週(12月16日～12月22日)

	インフルエンザ		RSウイルス感染症		咽頭結膜熱		A群溶血性レンサ球菌咽頭炎		感染性胃腸炎		水痘		手足口病		伝染性紅斑		突発性発しん	
	報告数	定点当り	報告数	定点当り	報告数	定点当り	報告数	定点当り	報告数	定点当り	報告数	定点当り	報告数	定点当り	報告数	定点当り	報告数	定点当り
総数	2151	23.64	4	0.08	164	3.09	161	3.04	526	9.92	10	0.19	30	0.57	39	0.74	19	0.36
鹿児島市	713	31.00	1	0.08	23	1.77	70	5.38	246	18.92	2	0.15	20	1.54	12	0.92	10	0.77
指宿	104	34.67	-	-	-	-	1	0.50	48	24.00	-	-	4	2.00	2	1.00	-	-
加世田	94	15.67	-	-	3	1.00	1	0.33	23	7.67	-	-	2	0.67	5	1.67	1	0.33
伊集院	175	29.17	-	-	36	9.00	5	1.25	20	5.00	-	-	-	-	1	0.25	-	-
川薩	136	19.43	1	0.25	7	1.75	25	6.25	9	2.25	-	-	2	0.50	3	0.75	2	0.50
出水	136	27.20	-	-	10	3.33	14	4.67	3	1.00	2	0.67	-	-	-	-	2	0.67
大口	17	8.50	-	-	-	-	4	4.00	2	2.00	-	-	-	-	-	-	2	2.00
始良	155	15.50	-	-	11	1.83	26	4.33	79	13.17	3	0.50	-	-	2	0.33	-	-
志布志	126	25.20	2	0.67	-	-	4	1.33	20	6.67	-	-	-	-	1	0.33	-	-
鹿屋	311	38.88	-	-	9	1.80	1	0.20	64	12.80	3	0.60	1	0.20	10	2.00	2	0.40
西之表	6	3.00	-	-	2	2.00	1	1.00	-	-	-	-	-	-	-	-	-	-
屋久島	10	2.50	-	-	-	-	-	-	1	0.50	-	-	-	-	-	-	-	-
名瀬	144	28.80	-	-	63	21.00	9	3.00	6	2.00	-	-	-	-	3	1.00	-	-
徳之島	24	4.80	-	-	-	-	-	-	5	1.67	-	-	1	0.33	-	-	-	-

	ヘルパンギーナ		流行性耳下腺炎		急性出血性結膜炎		流行性角結膜炎		細菌性髄膜炎(真菌性を含む)		無菌性髄膜炎		マイコプラズマ肺炎		クラミジア肺炎(オウム病は除く)		感染性胃腸炎(ロタウイルス)	
	報告数	定点当り	報告数	定点当り	報告数	定点当り	報告数	定点当り	報告数	定点当り	報告数	定点当り	報告数	定点当り	報告数	定点当り	報告数	定点当り
総数	11	0.21	3	0.06	0	0.00	4	0.57	0	0.00	0	0.00	3	0.25	0	0.00	0	0.00
鹿児島市	9	0.69	3	0.23	-	-	2	0.50	-	-	-	-	-	-	-	-	-	-
指宿	-	-	-	-	-	-	-	-	-	-	-	-	-	-
加世田	-	-	-	-	-	-	-	-	-	-	-	-	-	-
伊集院	-	-	-	-	-	-	-	-	-	-	-	-	-	-
川薩	1	0.25	-	-	-	-	2	2.00	-	-	-	-	-	-	-	-	-	
出水	-	-	-	-	-	-	-	-	3	3.00	-	-	-	-
大口	-	-	-	-	-	-	-	-	-	-	-	-	-	-
始良	-	-	-	-	-	-	-	-	-	-	-	-	-	-	-	-	-	-
志布志	-	-	-	-	-	-	-	-	-	-	-	-	-	-
鹿屋	1	0.20	-	-	-	-	-	-	-	-	-	-	-	-	-	-	-	-
西之表	-	-	-	-	-	-	-	-	-	-	-	-	-	-
屋久島	-	-	-	-
名瀬	-	-	-	-	-	-	-	-	-	-	-	-	-	-
徳之島	-	-	-	-

年齢階級別疾病別患者報告数及び定点当たり報告数（男女合計）

2019年51週(12月16日～12月22日)

(インフルエンザ定点報告疾病)		合計	～5ヶ月	～11ヶ月	1歳	2	3	4	5	6	7	8	9	10～14	15～19	20～29	30～39	40～49	50～59	60～69	70～79	80歳～	
インフルエンザ	報告数	2,151	8	19	83	62	85	101	124	164	179	203	172	458	93	56	118	114	58	29	14	11	
	定点当り	23.64	0.09	0.21	0.91	0.68	0.93	1.11	1.36	1.80	1.97	2.23	1.89	5.03	1.02	0.62	1.30	1.25	0.64	0.32	0.15	0.12	
(小児科定点報告疾病)		合計	～5ヶ月	～11ヶ月	1歳	2	3	4	5	6	7	8	9	10～14	15～19	20歳～							
RSウイルス感染症	報告数	4	-	-	2	1	-	-	-	-	1	-	-	-	-	-	-	-	-	-	-	-	
	定点当り	0.08	-	-	0.04	0.02	-	-	-	-	0.02	-	-	-	-	-	-	-	-	-	-	-	
咽頭結膜熱	報告数	164	-	12	40	27	24	21	18	10	6	2	1	3	-	-	-	-	-	-	-	-	
	定点当り	3.09	-	0.23	0.75	0.51	0.45	0.40	0.34	0.19	0.11	0.04	0.02	0.06	-	-	-	-	-	-	-	-	
A群溶血性レンサ球菌咽頭炎	報告数	161	-	-	2	7	14	33	25	18	10	10	18	20	-	4	-	-	-	-	-	-	
	定点当り	3.04	-	-	0.04	0.13	0.26	0.62	0.47	0.34	0.19	0.19	0.34	0.38	-	0.08	-	-	-	-	-	-	
感染性胃腸炎	報告数	526	6	25	94	49	60	45	29	46	32	27	19	50	12	32	-	-	-	-	-	-	
	定点当り	9.92	0.11	0.47	1.77	0.92	1.13	0.85	0.55	0.87	0.60	0.51	0.36	0.94	0.23	0.60	-	-	-	-	-	-	
水痘	報告数	10	-	1	-	-	-	1	2	-	-	-	1	4	-	1	-	-	-	-	-	-	
	定点当り	0.19	-	0.02	-	-	-	0.02	0.04	-	-	-	0.02	0.08	-	0.02	-	-	-	-	-	-	
手足口病	報告数	30	1	-	10	6	8	3	1	-	-	-	1	-	-	-	-	-	-	-	-	-	
	定点当り	0.57	0.02	-	0.19	0.11	0.15	0.06	0.02	-	-	-	0.02	-	-	-	-	-	-	-	-	-	
伝染性紅斑	報告数	39	-	1	2	3	3	9	8	6	-	-	2	5	-	-	-	-	-	-	-	-	
	定点当り	0.74	-	0.02	0.04	0.06	0.06	0.17	0.15	0.11	-	-	0.04	0.09	-	-	-	-	-	-	-	-	
突発性発疹	報告数	19	1	6	11	1	-	-	-	-	-	-	-	-	-	-	-	-	-	-	-	-	
	定点当り	0.36	0.02	0.11	0.21	0.02	-	-	-	-	-	-	-	-	-	-	-	-	-	-	-	-	
ヘルパンギーナ	報告数	11	-	4	2	3	1	-	-	-	-	-	1	-	-	-	-	-	-	-	-	-	
	定点当り	0.21	-	0.08	0.04	0.06	0.02	-	-	-	-	-	0.02	-	-	-	-	-	-	-	-	-	
流行性耳下腺炎	報告数	3	-	-	-	1	-	-	-	-	-	1	-	1	-	-	-	-	-	-	-	-	
	定点当り	0.06	-	-	-	0.02	-	-	-	-	-	0.02	-	0.02	-	-	-	-	-	-	-	-	
(眼科定点報告疾病)		合計	～5ヶ月	～11ヶ月	1歳	2	3	4	5	6	7	8	9	10～14	15～19	20～29	30～39	40～49	50～59	60～69	70歳～		
急性出血性結膜炎	報告数	-	-	-	-	-	-	-	-	-	-	-	-	-	-	-	-	-	-	-	-	-	-
	定点当り	-	-	-	-	-	-	-	-	-	-	-	-	-	-	-	-	-	-	-	-	-	-
流行性角結膜炎	報告数	4	-	-	-	1	1	-	-	-	-	-	-	-	-	2	-	-	-	-	-	-	-
	定点当り	0.57	-	-	-	0.14	0.14	-	-	-	-	-	-	-	-	0.29	-	-	-	-	-	-	-
(基幹定点報告疾病)		合計	0歳	1～4	5～9	10～14	15～19	20～24	25～29	30～34	35～39	40～44	45～49	50～54	55～59	60～64	65～69	70歳～					
細菌性髄膜炎(真菌性を含む)	報告数	-	-	-	-	-	-	-	-	-	-	-	-	-	-	-	-	-	-	-	-	-	
	定点当り	-	-	-	-	-	-	-	-	-	-	-	-	-	-	-	-	-	-	-	-	-	
無菌性髄膜炎	報告数	-	-	-	-	-	-	-	-	-	-	-	-	-	-	-	-	-	-	-	-	-	
	定点当り	-	-	-	-	-	-	-	-	-	-	-	-	-	-	-	-	-	-	-	-	-	
マイコプラズマ肺炎	報告数	3	-	-	3	-	-	-	-	-	-	-	-	-	-	-	-	-	-	-	-	-	
	定点当り	0.25	-	-	0.25	-	-	-	-	-	-	-	-	-	-	-	-	-	-	-	-	-	
クラミジア肺炎(オウム病は除く)	報告数	-	-	-	-	-	-	-	-	-	-	-	-	-	-	-	-	-	-	-	-	-	
	定点当り	-	-	-	-	-	-	-	-	-	-	-	-	-	-	-	-	-	-	-	-	-	
感染性胃腸炎(ロタウイルス)	報告数	-	-	-	-	-	-	-	-	-	-	-	-	-	-	-	-	-	-	-	-	-	
	定点当り	-	-	-	-	-	-	-	-	-	-	-	-	-	-	-	-	-	-	-	-	-	