

鹿児島県感染症情報

2019年 第52週報 (12月23日~12月29日)

発行：鹿児島県環境保健センター（内容に関するお問い合わせ：健康増進課感染症保健係）

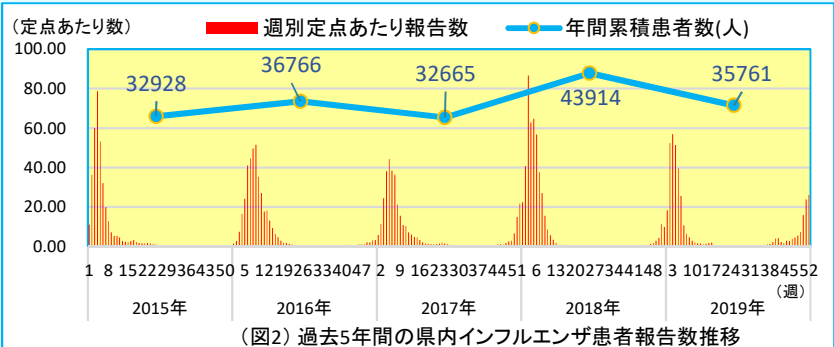
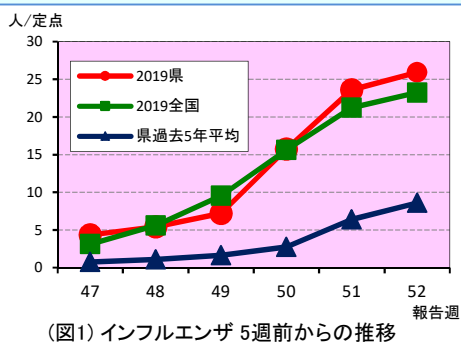
※ 感染症のホームページアドレス <http://www.pref.kagoshima.jp/kenko-fukushi/kenko-iryo/kansen/index.html>

第52週のインフルエンザ患者報告数は2,361(定点あたり25.95)に増加しています。今後の動向に注意が必要です。

第52週に報告された県内のインフルエンザの患者報告数は、前週よりも210人増加し2,361人(定点あたり25.95)となり、2019年の累積患者数は35,761人となりました。年間報告数では大きな流行のあった2018年(43,914人)よりは減少していますが、週あたりの患者報告数では例年を上回る状況が続いています。

近年では連休明けの第2週、第3週頃に流行のピークが見られていることから、今後の発生動向には十分な注意が必要です(図1, 2)。保健所別では、伊集院保健所(38.00)、名瀬保健所(34.80)、鹿児島市保健所(32.48)の順に多く、全体では7保健所管内が流行警戒域、5保健所が注意報域に入っています。(2項, 3項参照)。

また、全国の状況を第52週(速報)で見ると、定点あたり23.24に増加しており、山口県(38.39)、秋田県(33.61)、大分県(30.78)の順に報告数が多く、当県は13番目となっています。



☆一～五類感染症(全数報告疾患)の発生状況

一類感染症	発生報告なし
二類感染症	結核4例(結核性胸膜炎2例, 無症状病原体保有者2例)
三類感染症	発生報告なし
四類感染症	つつが虫病6例, デング熱1例, Bウイルス病1例
五類感染症	急性脳炎3例, 梅毒1例, 破傷風1例, 百日咳2例 追加 梅毒1例(51週)

☆定点報告疾患の発生状況

- ・今週の定点医療機関は、インフルエンザ定点91, 小児科定点53です。
- ・第52週の定点把握対象疾患の総報告数は3346人で、前週より221人多い報告数でした(4頁参照)。

・流行発生警戒の基準値(開始基準値及び終息基準値)以上の保健所

【インフルエンザ(開始30.0, 終息10.0)】: 鹿児島市(32.48), 指宿(13.67), 伊集院(38.00), 出水(31.60), 志布志(19.20), 鹿屋(29.13), 名瀬(34.80)

【咽頭結膜熱(開始3.0, 終息1.0)】: 鹿児島市(3.46), 伊集院(7.50), 出水(3.33), 西之表(2.00), 名瀬(10.67)

【A群溶血性レンサ球菌咽頭炎(開始8.0, 終息4.0)】: 川薩(5.75)

【感染性胃腸炎(開始20.0, 終息12.0)】: 鹿児島市(20.15), 指宿(13.50)

【伝染性紅斑(開始2.0, 終息1.0)】: 鹿屋(3.40)

・流行発生注意報の基準値以上の保健所

【インフルエンザ(基準値10.0)】: 加世田(17.17), 大口(10.00), 徳之島(17.00), 川薩(29.29), 始良(24.60)

【水痘(基準値1.0)】: 名瀬(1.67)

☆定点報告疾患（定点当たり報告数の上位3疾患の発生状況）

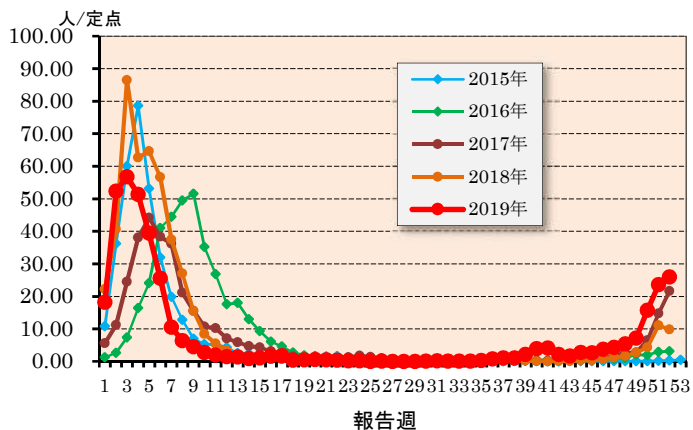
(1) インフルエンザ

第52週のインフルエンザの報告数は2361人で、前週より210人多く、定点当たりの報告数は25.95であった。

年齢別では、10～14歳(457人)、7歳(210人)、6歳(201人)の順に多かった。

保健所別の定点当たり報告数は、伊集院保健所(38.00)、名瀬保健所(34.80)、鹿児島市保健所(32.48)の順に多い。

志布志保健所が3週連続で、鹿児島市保健所、指宿保健所、鹿屋保健所が2週連続で、伊集院保健所、出水保健所、名瀬保健所が今週から流行発生警報域となっています。



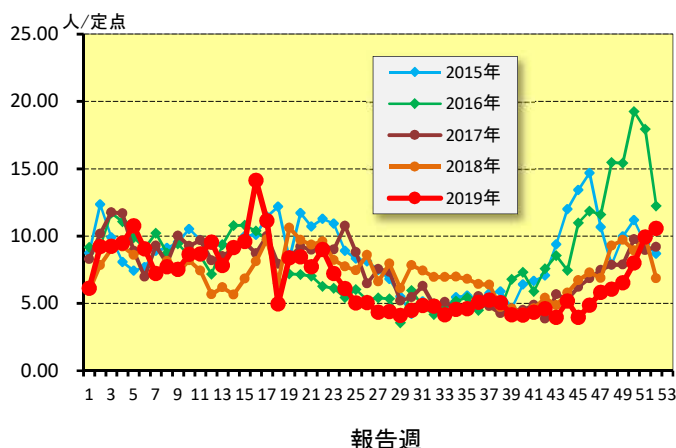
(2) 感染性胃腸炎

第52週の感染性胃腸炎の報告数は560人で、前週より34人多く、定点当たりの報告数は10.57であった。

年齢別では、1歳(79人)、2歳(68人)、20～29歳(64人)の順に多かった。

保健所別の定点当たり報告数は、鹿児島市保健所(20.15)、始良保健所(15.67)、指宿保健所(13.50)の順に多い。

指宿保健所が2週連続で、鹿児島市保健所が今週から流行発生警報域となっています。



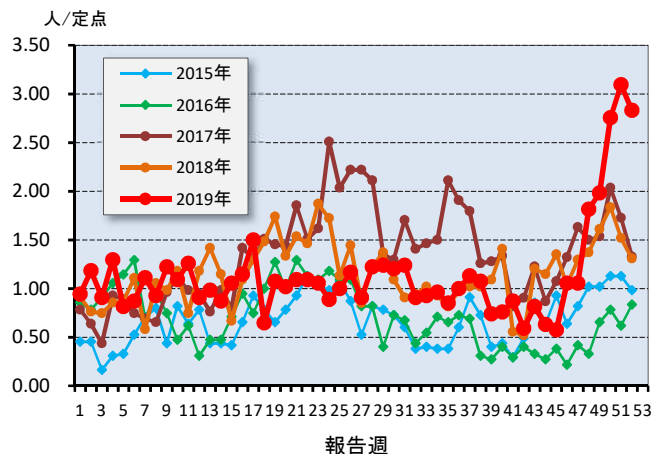
(3) 咽頭結膜熱

第52週の咽頭結膜熱の報告数は150人で、前週より14人少なく、定点当たりの報告数は2.83であった。

年齢別では、1歳(30人)、2歳(25人)、3歳(22人)の順に多かった。

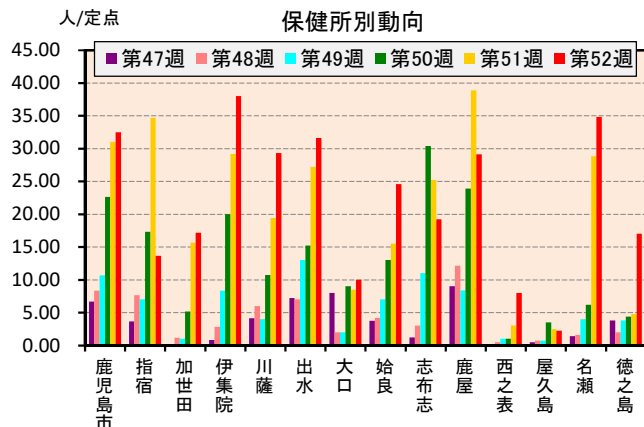
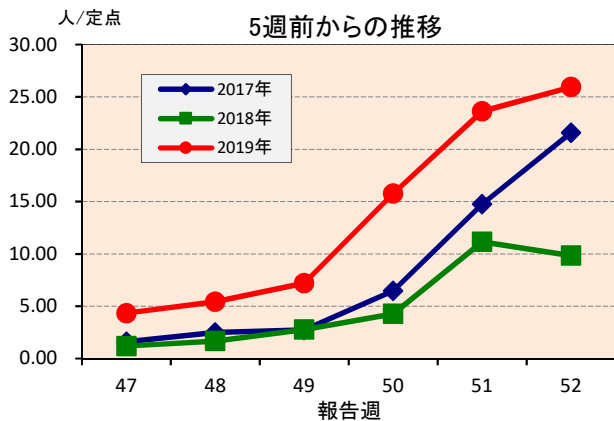
保健所別の定点当たり報告数は、名瀬保健所(10.67)、伊集院保健所(7.50)、鹿児島市保健所(3.46)の順に多い。

伊集院保健所が25週連続で、名瀬保健所が7週連続で、西之表保健所が5週連続で、出水保健所が4週連続で、鹿児島市保健所が今週から流行発生警報域となっています。

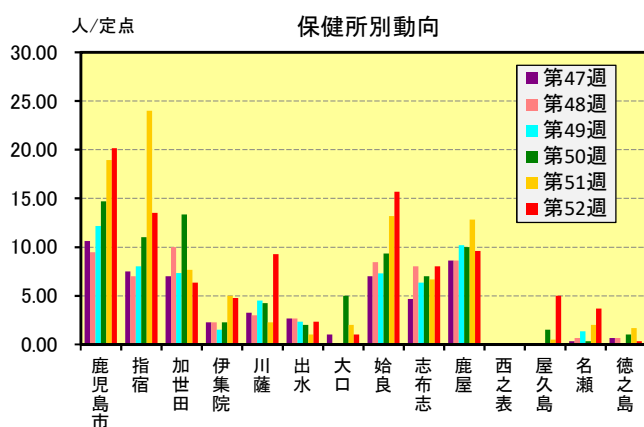
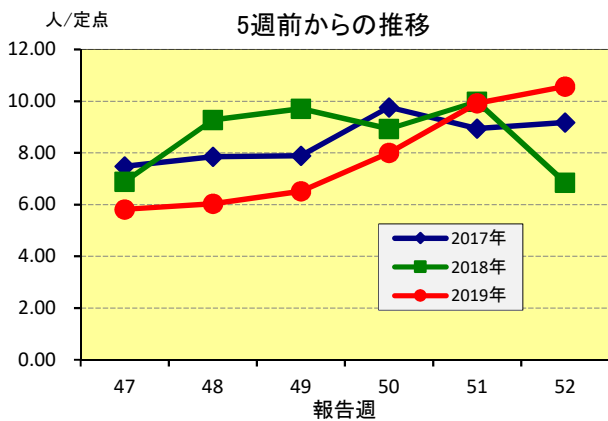


☆上位3疾患の5週間前からの定点あたり報告数及び保健所別動向

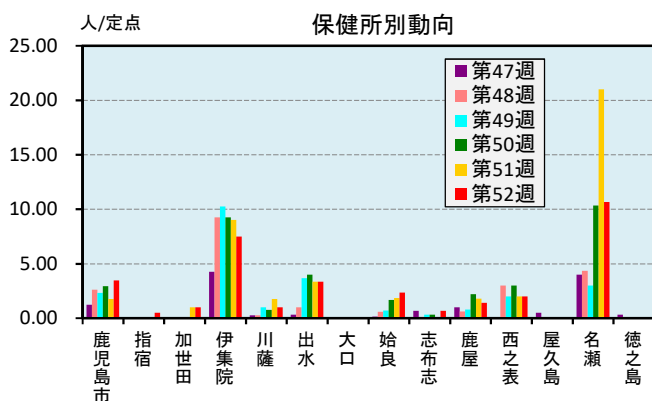
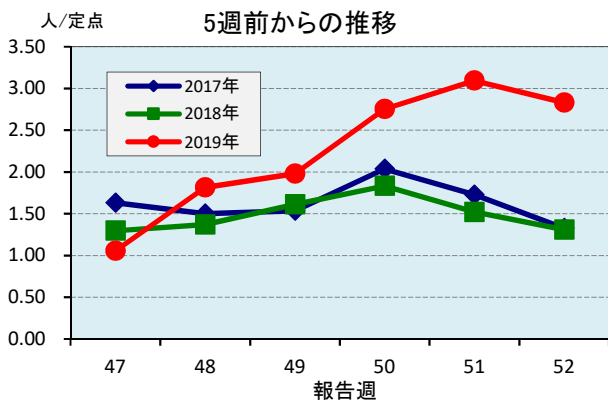
(1) インフルエンザ



(2) 感染性胃腸炎

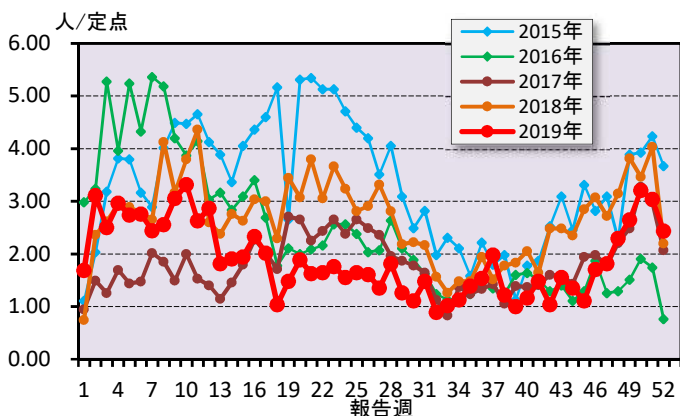


(3) 咽頭結膜熱

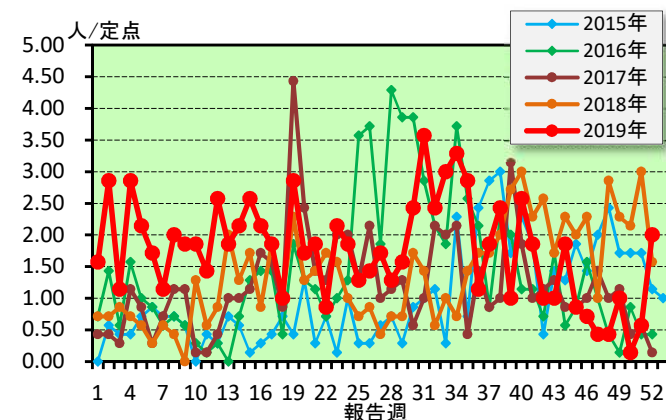


☆注目される感染症の発生状況

★A群溶血性レンサ球菌咽頭炎（鹿児島県）



★流行性角結膜炎（鹿児島県）



☆定点報告疾患の発生状況

2019年	(報告週)	第52週		
定点種別	定点報告疾患	報告数	定点当り	累積報告数 (2019年)
インフルエンザ定点 (内科・小児科定点)	○ インフルエンザ	2,361	25.95	35,761
小児科定点	咽頭結膜熱	150	2.83	3,197
	A群溶血性レンサ球菌咽頭炎	129	2.43	5,334
	○ 感染性胃腸炎	560	10.57	19,109
	○ 水痘	21	0.40	1,027
	手足口病	22	0.42	7,094
	○ 伝染性紅斑	48	0.91	1,559
	○ 突発性発しん	20	0.38	1,243
	ヘルパンギーナ	9	0.17	2,800
	流行性耳下腺炎	-	-	326
	○ RSウイルス感染症	12	0.23	3,136
眼科定点	急性出血性結膜炎	-	-	3
	○ 流行性角結膜炎	14	2.00	642
基幹定点	細菌性髄膜炎(真菌性を含む)	-	-	7
	無菌性髄膜炎	-	-	3
	マイコプラズマ肺炎	-	-	24
	クラミジア肺炎(オウム病は除く)	-	-	-
	感染性胃腸炎(ロタウイルス)	-	0.00	35
報告数合計		3,346	0	81,300

○印は前週比増

☆5週間前からの疾患別報告数・定点当たり報告数

		5週前	4週前	3週前	2週前	1週前	今週
		(2019年47週)	(2019年48週)	(2019年49週)	(2019年50週)	(2019年51週)	(2019年52週)
インフルエンザ	報告数	399	500	663	1,434	2,151	2,361
	定点当り	4.34	5.43	7.21	15.76	23.64	25.95
RSウイルス感染症	報告数	10	5	7	7	4	12
	定点当り	0.19	0.09	0.13	0.13	0.08	0.23
咽頭結膜熱	報告数	57	98	107	146	164	150
	定点当り	1.06	1.81	1.98	2.75	3.09	2.83
A群溶血性レンサ球菌咽頭炎	報告数	98	124	143	170	161	129
	定点当り	1.81	2.30	2.65	3.21	3.04	2.43
感染性胃腸炎	報告数	314	326	352	424	526	560
	定点当り	5.81	6.04	6.52	8.00	9.92	10.57
水痘	報告数	8	17	12	14	10	21
	定点当り	0.15	0.31	0.22	0.26	0.19	0.40
手足口病	報告数	21	23	15	31	30	22
	定点当り	0.39	0.43	0.28	0.58	0.57	0.42
伝染性紅斑	報告数	54	51	45	41	39	48
	定点当り	1.00	0.94	0.83	0.77	0.74	0.91
突発性発しん	報告数	20	26	19	30	19	20
	定点当り	0.37	0.48	0.35	0.57	0.36	0.38
ヘルパンギーナ	報告数	13	15	12	10	11	9
	定点当り	0.24	0.28	0.22	0.19	0.21	0.17
流行性耳下腺炎	報告数	3	6	1	2	3	-
	定点当り	0.06	0.11	0.02	0.04	0.06	-
急性出血性結膜炎	報告数	-	-	-	-	-	-
	定点当り	-	-	-	-	-	-
流行性角結膜炎	報告数	3	3	7	1	4	14
	定点当り	0.43	0.43	1.00	0.14	0.57	2.00
細菌性髄膜炎(真菌性を含む)	報告数	-	-	-	1	-	-
	定点当り	-	-	-	0.08	-	-
無菌性髄膜炎	報告数	-	-	-	-	-	-
	定点当り	-	-	-	-	-	-
マイコプラズマ肺炎	報告数	-	-	1	-	3	-
	定点当り	-	-	0.08	-	0.25	-
クラミジア肺炎(オウム病は除く)	報告数	-	-	-	-	-	-
	定点当り	-	-	-	-	-	-
感染性胃腸炎(ロタウイルス)	報告数	-	-	-	-	-	-
	定点当り	-	-	-	-	-	-

疾病別保健所別患者報告数及び定点当たり報告数(男女合計)

2019年52週(12月23日～12月29日)

	インフルエンザ		RSウイルス感染症		咽頭結膜熱		A群溶血性レンサ球菌咽頭炎		感染性胃腸炎		水痘		手足口病		伝染性紅斑		突発性発しん	
	報告数	定点当り	報告数	定点当り	報告数	定点当り	報告数	定点当り	報告数	定点当り	報告数	定点当り	報告数	定点当り	報告数	定点当り	報告数	定点当り
総数	2361	25.95	12	0.23	150	2.83	129	2.43	560	10.57	21	0.40	22	0.42	48	0.91	20	0.38
鹿児島市	747	32.48	1	0.08	45	3.46	51	3.92	262	20.15	12	0.92	20	1.54	12	0.92	9	0.69
指宿	41	13.67	-	-	1	0.50	2	1.00	27	13.50	-	-	-	-	-	-	-	-
加世田	103	17.17	-	-	3	1.00	4	1.33	19	6.33	2	0.67	1	0.33	2	0.67	-	-
伊集院	228	38.00	-	-	30	7.50	9	2.25	19	4.75	-	-	-	-	1	0.25	-	-
川薩	205	29.29	1	0.25	4	1.00	23	5.75	37	9.25	-	-	-	-	5	1.25	3	0.75
出水	158	31.60	1	0.33	10	3.33	12	4.00	7	2.33	1	0.33	-	-	2	0.67	-	-
大口	20	10.00	3	3.00	-	-	3	3.00	1	1.00	-	-	-	-	-	-	-	-
始良	246	24.60	5	0.83	14	2.33	12	2.00	94	15.67	-	-	1	0.17	2	0.33	6	1.00
志布志	96	19.20	-	-	2	0.67	7	2.33	24	8.00	1	0.33	-	-	4	1.33	1	0.33
鹿屋	233	29.13	1	0.20	7	1.40	2	0.40	48	9.60	-	-	-	-	17	3.40	1	0.20
西之表	16	8.00	-	-	2	2.00	2	2.00	-	-	-	-	-	-	-	-	-	-
屋久島	9	2.25	-	-	-	-	-	-	10	5.00	-	-	-	-	-	-	-	-
名瀬	174	34.80	-	-	32	10.67	2	0.67	11	3.67	5	1.67	-	-	3	1.00	-	-
徳之島	85	17.00	-	-	-	-	-	-	1	0.33	-	-	-	-	-	-	-	-

	ヘルパンギーナ		流行性耳下腺炎		急性出血性結膜炎		流行性角結膜炎		細菌性髄膜炎(真菌性を含む)		無菌性髄膜炎		マイコプラズマ肺炎		クラミジア肺炎(オウム病は除く)		感染性胃腸炎(ロタウイルス)	
	報告数	定点当り	報告数	定点当り	報告数	定点当り	報告数	定点当り	報告数	定点当り	報告数	定点当り	報告数	定点当り	報告数	定点当り	報告数	定点当り
総数	9	0.17	0	0.00	0	0.00	14	2.00	0	0.00	0	0.00	0	0.00	0	0.00	0	0.00
鹿児島市	8	0.62	-	-	-	-	3	0.75	-	-	-	-	-	-	-	-	-	-
指宿	-	-	-	-	-	-	-	-	-	-	-	-	-	-
加世田	-	-	-	-	-	-	-	-	-	-	-	-	-	-
伊集院	-	-	-	-	-	-	-	-	-	-	-	-	-	-
川薩	1	0.25	-	-	-	-	6	6.00	-	-	-	-	-	-	-	-	-	-
出水	-	-	-	-	-	-	-	-	-	-	-	-	-	-
大口	-	-	-	-	-	-	-	-	-	-	-	-	-	-
始良	-	-	-	-	-	-	4	4.00	-	-	-	-	-	-	-	-	-	-
志布志	-	-	-	-	-	-	-	-	-	-	-	-	-	-
鹿屋	-	-	-	-	-	-	1	1.00	-	-	-	-	-	-	-	-	-	-
西之表	-	-	-	-	-	-	-	-	-	-	-	-	-	-
屋久島	-	-	-	-
名瀬	-	-	-	-	-	-	-	-	-	-	-	-	-	-
徳之島	-	-	-	-

年齢階級別疾病別患者報告数及び定点当たり報告数（男女合計）

2019年52週(12月23日～12月29日)

(インフルエンザ定点報告疾病)		合計	～5ヶ月	～11ヶ月	1歳	2	3	4	5	6	7	8	9	10～14	15～19	20～29	30～39	40～49	50～59	60～69	70～79	80歳～	
インフルエンザ	報告数	2,361	11	24	85	86	109	136	143	201	210	174	162	457	83	69	130	128	76	41	22	14	
	定点当たり	25.95	0.12	0.26	0.93	0.95	1.20	1.49	1.57	2.21	2.31	1.91	1.78	5.02	0.91	0.76	1.43	1.41	0.84	0.45	0.24	0.15	
(小児科定点報告疾病)		合計	～5ヶ月	～11ヶ月	1歳	2	3	4	5	6	7	8	9	10～14	15～19	20歳～							
RSウイルス感染症	報告数	12	2	1	1	4	2	2	-	-	-	-	-	-	-	-	-	-	-	-	-	-	
	定点当たり	0.23	0.04	0.02	0.02	0.08	0.04	0.04	-	-	-	-	-	-	-	-	-	-	-	-	-	-	
咽頭結膜熱	報告数	150	-	12	30	25	22	21	20	10	3	3	1	3	-	-	-	-	-	-	-	-	
	定点当たり	2.83	-	0.23	0.57	0.47	0.42	0.40	0.38	0.19	0.06	0.06	0.02	0.06	-	-	-	-	-	-	-	-	
A群溶血性レンサ球菌咽頭炎	報告数	129	-	-	5	5	11	20	13	16	21	8	11	15	-	4	-	-	-	-	-	-	
	定点当たり	2.43	-	-	0.09	0.09	0.21	0.38	0.25	0.30	0.40	0.15	0.21	0.28	-	0.08	-	-	-	-	-	-	
感染性胃腸炎	報告数	560	3	25	79	68	48	55	45	45	36	18	22	44	8	64	-	-	-	-	-	-	
	定点当たり	10.57	0.06	0.47	1.49	1.28	0.91	1.04	0.85	0.85	0.68	0.34	0.42	0.83	0.15	1.21	-	-	-	-	-	-	
水痘	報告数	21	-	-	1	2	1	4	5	3	1	2	2	-	-	-	-	-	-	-	-	-	
	定点当たり	0.40	-	-	0.02	0.04	0.02	0.08	0.09	0.06	0.02	0.04	0.04	-	-	-	-	-	-	-	-	-	
手足口病	報告数	22	-	1	5	5	6	2	2	-	-	1	-	-	-	-	-	-	-	-	-	-	
	定点当たり	0.42	-	0.02	0.09	0.09	0.11	0.04	0.04	-	-	0.02	-	-	-	-	-	-	-	-	-	-	
伝染性紅斑	報告数	48	-	2	1	3	6	8	13	4	3	4	1	2	-	1	-	-	-	-	-	-	
	定点当たり	0.91	-	0.04	0.02	0.06	0.11	0.15	0.25	0.08	0.06	0.08	0.02	0.04	-	0.02	-	-	-	-	-	-	
突発性発疹	報告数	20	-	5	11	3	1	-	-	-	-	-	-	-	-	-	-	-	-	-	-	-	
	定点当たり	0.38	-	0.09	0.21	0.06	0.02	-	-	-	-	-	-	-	-	-	-	-	-	-	-	-	
ヘルパンギーナ	報告数	9	1	-	3	2	1	-	2	-	-	-	-	-	-	-	-	-	-	-	-	-	
	定点当たり	0.17	0.02	-	0.06	0.04	0.02	-	0.04	-	-	-	-	-	-	-	-	-	-	-	-	-	
流行性耳下腺炎	報告数	-	-	-	-	-	-	-	-	-	-	-	-	-	-	-	-	-	-	-	-	-	
	定点当たり	-	-	-	-	-	-	-	-	-	-	-	-	-	-	-	-	-	-	-	-	-	
(眼科定点報告疾病)		合計	～5ヶ月	～11ヶ月	1歳	2	3	4	5	6	7	8	9	10～14	15～19	20～29	30～39	40～49	50～59	60～69	70歳～		
急性出血性結膜炎	報告数	-	-	-	-	-	-	-	-	-	-	-	-	-	-	-	-	-	-	-	-	-	-
	定点当たり	-	-	-	-	-	-	-	-	-	-	-	-	-	-	-	-	-	-	-	-	-	-
流行性角結膜炎	報告数	14	-	-	-	-	-	-	-	2	-	-	-	-	-	2	3	2	2	3	-	-	-
	定点当たり	2.00	-	-	-	-	-	-	-	0.29	-	-	-	-	-	0.29	0.43	0.29	0.29	0.43	-	-	-
(基幹定点報告疾病)		合計	0歳	1～4	5～9	10～14	15～19	20～24	25～29	30～34	35～39	40～44	45～49	50～54	55～59	60～64	65～69	70歳～					
細菌性髄膜炎(真菌性を含む)	報告数	-	-	-	-	-	-	-	-	-	-	-	-	-	-	-	-	-	-	-	-	-	
	定点当たり	-	-	-	-	-	-	-	-	-	-	-	-	-	-	-	-	-	-	-	-	-	
無菌性髄膜炎	報告数	-	-	-	-	-	-	-	-	-	-	-	-	-	-	-	-	-	-	-	-	-	
	定点当たり	-	-	-	-	-	-	-	-	-	-	-	-	-	-	-	-	-	-	-	-	-	
マイコプラズマ肺炎	報告数	-	-	-	-	-	-	-	-	-	-	-	-	-	-	-	-	-	-	-	-	-	
	定点当たり	-	-	-	-	-	-	-	-	-	-	-	-	-	-	-	-	-	-	-	-	-	
クラミジア肺炎(オウム病は除く)	報告数	-	-	-	-	-	-	-	-	-	-	-	-	-	-	-	-	-	-	-	-	-	
	定点当たり	-	-	-	-	-	-	-	-	-	-	-	-	-	-	-	-	-	-	-	-	-	
感染性胃腸炎(ロタウイルス)	報告数	-	-	-	-	-	-	-	-	-	-	-	-	-	-	-	-	-	-	-	-	-	
	定点当たり	-	-	-	-	-	-	-	-	-	-	-	-	-	-	-	-	-	-	-	-	-	