

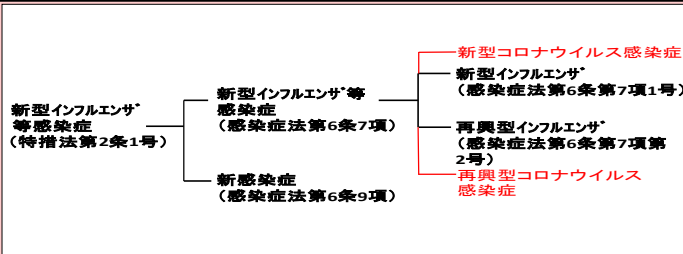
鹿児島県感染症情報

2021年 第6週報 (2月8日~2月14日)

発行：鹿児島県環境保健センター（内容に関するお問い合わせ：健康増進課感染症保健係）

※ 感染症のホームページアドレス <http://www.pref.kagoshima.jp/kenko-fukushi/kenko-iryo/kansen/index.html>

県内の新型コロナウイルス感染症は、2月14日時点での届出総数が1724例です。新型コロナウイルス感染症は新型インフルエンザ特別措置法等の一部を改正する法律が2月13日から施行されたことに伴い、指定感染症から新型インフルエンザ等感染症に位置づけられます。基本的にとり得る措置の範囲に変更はありません。



令和3年2月12日（金）、令和2年度鹿児島県感染症発生動向調査委員会（委員長：鹿児島県医師会池田会長、副委員長：鹿児島大学大学院西教授をはじめ9名の委員が出席）をWeb会議にて開催しました。令和2年の全数及び定点疾患、病原体検出、新型コロナウイルス感染症の現状、侵襲性細菌感染症について報告が行われました。

- 令和元年と比べ明らかに低値となった主な疾患
結核、百日咳、腸管出血性大腸菌感染症、インフルエンザ、感染性胃腸炎
- 今後も増加が懸念される主な疾患
レジオネラ症、E型肝炎、梅毒、侵襲性肺炎球菌感染症、カルバペネム耐性腸内細菌科細菌感染症
- 委員からの主な意見
 - 検出された病原体は、どの検査材料（例えば便とか咽頭とか）から検出されたかを今後は併記で記載すること。
 - 今後とも気になる疾患としては、劇症型溶血性レンサ球菌感染症、RSウイルス感染症も挙げられる。
 - 新型コロナウイルス感染症は皮膚症状が20~30%出るウイルス性の発しん症として認識してもらいたい。
 - 梅毒の届出の際、HIVのバックグラウンド情報がある場合には届出票の症状欄に記載するようにしてほしい。

第6週の定点報告疾患の報告数をみると、咽頭結膜熱は伊集院保健所が今週から流行発生警報域となりました。感染性胃腸炎は鹿屋保健所15.40、大口保健所14.00と報告が多くなっています。RSウイルス感染症は県内の報告数が2週連続で減少しました。インフルエンザは2週連続で報告はありませんでした。

☆一～五類感染症(全数報告疾患)の発生状況

一類感染症	発生報告なし
二類感染症	結核3例(肺結核1例, 無症状病原体保有者2例) 追加結核2例(2週1例, 5週1例)
三類感染症	発生報告なし
四類感染症	つつが虫病1例
五類感染症	カルバペネム耐性腸内細菌科細菌感染症1例, クロイツフェルト・ヤコブ病1例 追加後天性免疫不全症候群1例(5週)
指定感染症	新型コロナウイルス感染症46例(2/8~2/12の届出は「指定感染症」として計上してあります)
新型インフルエンザ等感染症	新型コロナウイルス感染症19例 (2/13~2/14の届出は「新型インフルエンザ等感染症」として計上してあります)

☆定点報告疾患の発生状況

- 今週の定点医療機関は、インフルエンザ定点92、小児科定点54です。
- 第6週の定点把握対象疾患の総報告数は545人で、前週より7人少ない報告数でした(4頁参照)。
- 流行発生警報の基準値(開始基準値及び終息基準値)以上の保健所
【咽頭結膜熱(開始3.0, 終息1.0)】:伊集院(3.25)
- 流行発生注意報の基準値以上の保健所
該当なし。

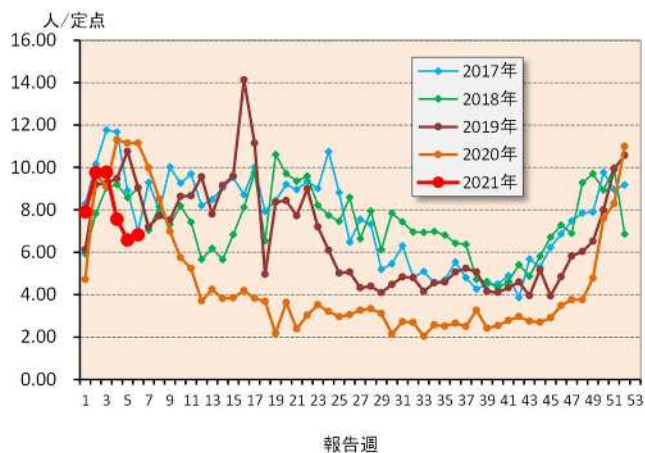
☆定点報告疾患（定点当たり報告数の上位3疾患の発生状況）

(1) 感染性胃腸炎

第6週の感染性胃腸炎の報告数は368人で、前週より13人多く、定点当たりの報告数は6.81であった。

年齢別では、1歳（71人）、2歳（50人）、10～14歳（49人）の順に多かった。

保健所別の定点当たり報告数は、鹿屋保健所（15.40）、大口保健所（14.00）、鹿児島市保健所（9.46）の順に多い。

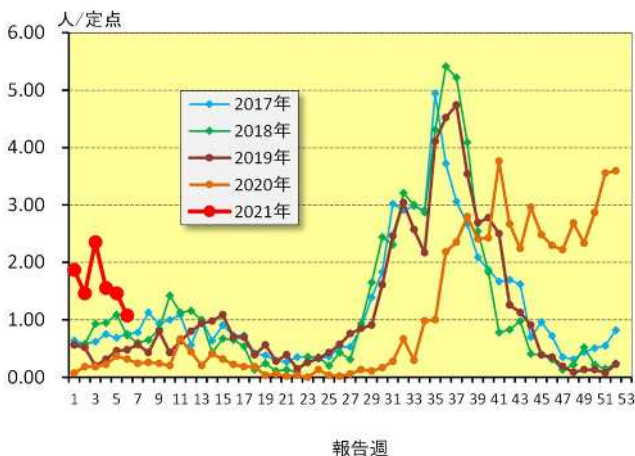


(2) RSウイルス感染症

第6週のRSウイルス感染症の報告数は58人で、前週より21人少なく、定点当たりの報告数は1.07であった。

年齢別では、1歳（17人）、2歳（16人）、0～5ヶ月（12人）の順に多かった。

保健所別の定点当たり報告数は、大口保健所（4.00）、川薩保健所（2.50）、始良保健所、名瀬保健所（それぞれ2.00）の順に多い。

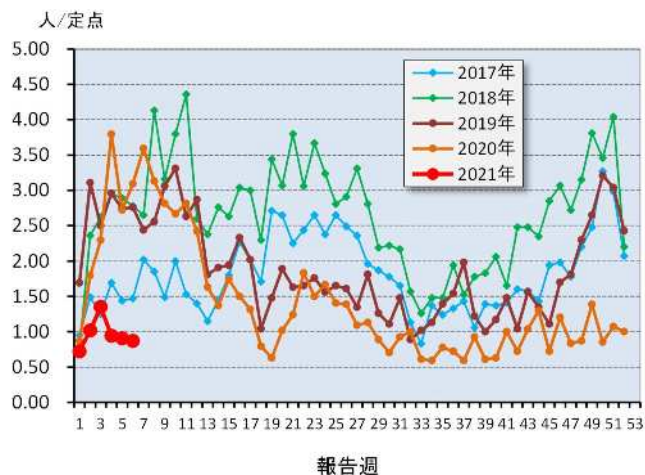


(3) A群溶血性レンサ球菌咽頭炎

第6週のA群溶血性レンサ球菌咽頭炎の報告数は47人で、前週より2人少なく、定点当たりの報告数は0.87であった。

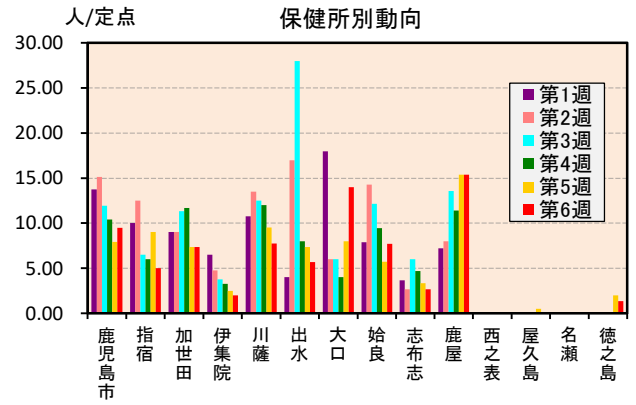
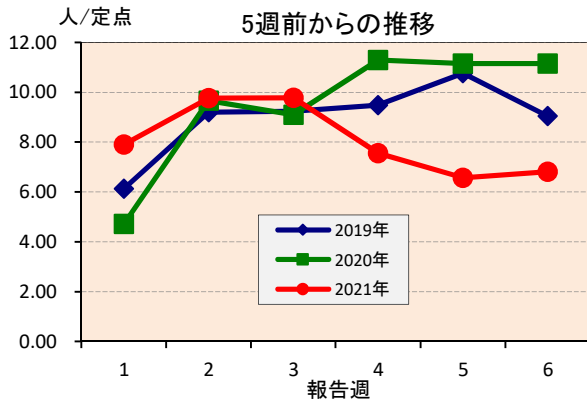
年齢別では、3歳（7人）、6歳（6人）、8歳（5人）であった。

保健所別の定点当たり報告数は、出水保健所、大口保健所（それぞれ2.00）、鹿児島市保健所（1.46）、志布志保健所（1.33）の順に多い。

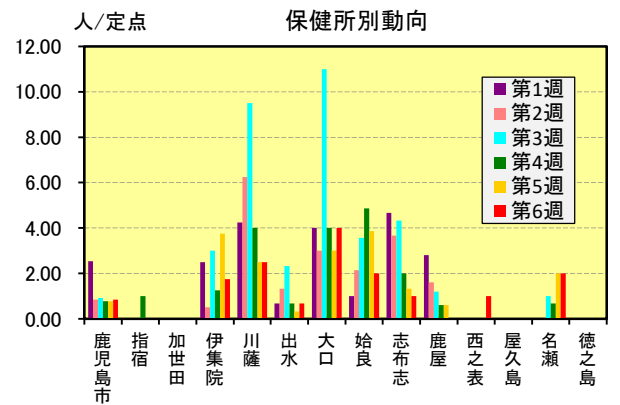
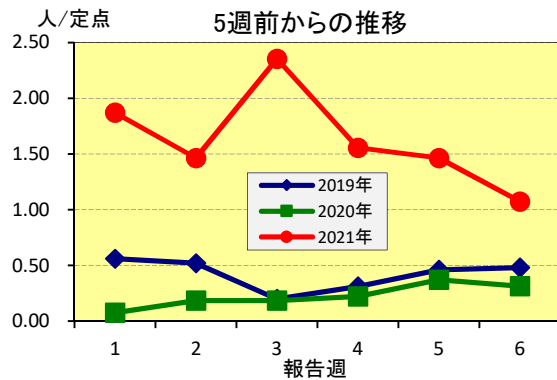


☆上位3疾患の5週間前からの定点あたり報告数及び保健所別動向

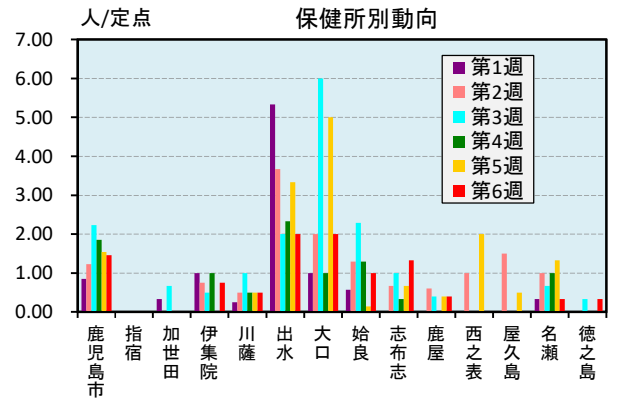
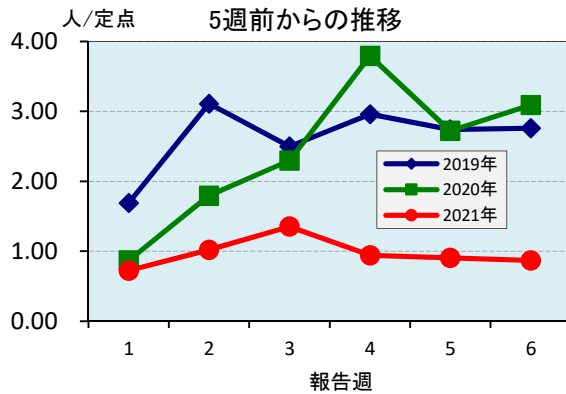
(1) 感染性胃腸炎



(2) RSウイルス感染症

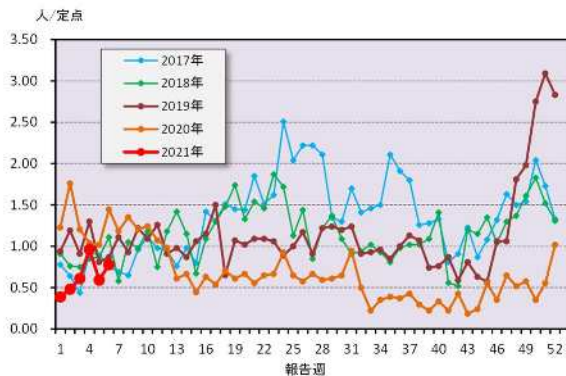


(3) A群溶血性レンサ球菌咽頭炎

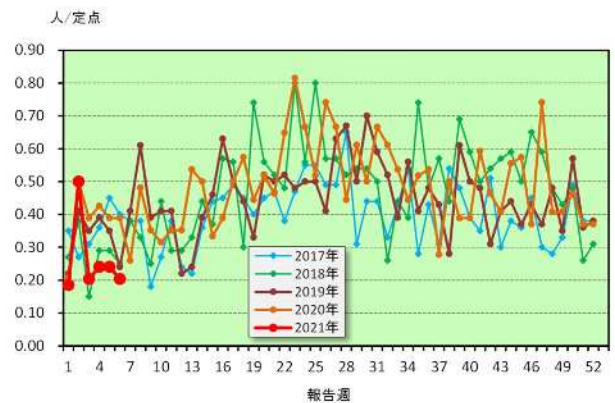


☆注目される感染症の発生状況

★ 咽頭結膜熱 (鹿児島県)



★ 突発性発しん (鹿児島県)



☆定点報告疾患の発生状況

2021年	(報告週)	第6週		
定点種別	定点報告疾患	報告数	定点当り	累積報告数 (2021年)
インフルエンザ定点 (内科・小児科定点)	インフルエンザ	-	-	3
小児科定点	○ 咽頭結膜熱	42	0.78	206
	A群溶血性レンサ球菌咽頭炎	47	0.87	314
	○ 感染性胃腸炎	368	6.81	2,613
	水痘	6	0.11	52
	○ 手足口病	10	0.19	51
	伝染性紅斑	-	-	5
	突発性発しん	11	0.20	85
	ヘルパンギーナ	1	0.02	10
	流行性耳下腺炎	1	0.02	14
	RSウイルス感染症	58	1.07	528
眼科定点	急性出血性結膜炎	-	-	-
	流行性角結膜炎	1	0.14	11
基幹定点	細菌性髄膜炎(真菌性を含む)	-	-	-
	無菌性髄膜炎	-	-	-
	マイコプラズマ肺炎	-	-	-
	クラミジア肺炎(オウム病は除く)	-	-	-
	感染性胃腸炎(ロタウイルス)	-	0.00	-
報告数合計		545	0	3,892

☆5週間前からの疾患別報告数・定点当たり報告数

		5週前	4週前	3週前	2週前	1週前	今週
		(2021年1週)	(2021年2週)	(2021年3週)	(2021年4週)	(2021年5週)	(2021年6週)
インフルエンザ	報告数	2	-	-	1	-	-
	定点当り	0.02	-	-	0.01	-	-
RSウイルス感染症	報告数	101	79	127	84	79	58
	定点当り	1.87	1.46	2.35	1.56	1.46	1.07
咽頭結膜熱	報告数	21	26	33	52	32	42
	定点当り	0.39	0.48	0.61	0.96	0.59	0.78
A群溶血性レンサ球菌咽頭炎	報告数	39	55	73	51	49	47
	定点当り	0.72	1.02	1.35	0.94	0.91	0.87
感染性胃腸炎	報告数	427	527	528	408	355	368
	定点当り	7.91	9.76	9.78	7.56	6.57	6.81
水痘	報告数	14	8	10	7	7	6
	定点当り	0.26	0.15	0.19	0.13	0.13	0.11
手足口病	報告数	9	5	12	7	8	10
	定点当り	0.17	0.09	0.22	0.13	0.15	0.19
伝染性紅斑	報告数	2	-	1	-	2	-
	定点当り	0.04	-	0.02	-	0.04	-
突発性発しん	報告数	10	27	11	13	13	11
	定点当り	0.19	0.50	0.20	0.24	0.24	0.20
ヘルパンギーナ	報告数	-	3	3	2	1	1
	定点当り	-	0.06	0.06	0.04	0.02	0.02
流行性耳下腺炎	報告数	5	1	1	2	4	1
	定点当り	0.09	0.02	0.02	0.04	0.07	0.02
急性出血性結膜炎	報告数	-	-	-	-	-	-
	定点当り	-	-	-	-	-	-
流行性角結膜炎	報告数	-	3	2	3	2	1
	定点当り	-	0.43	0.29	0.43	0.29	0.14
細菌性髄膜炎(真菌性を含む)	報告数	-	-	-	-	-	-
	定点当り	-	-	-	-	-	-
無菌性髄膜炎	報告数	-	-	-	-	-	-
	定点当り	-	-	-	-	-	-
マイコプラズマ肺炎	報告数	-	-	-	-	-	-
	定点当り	-	-	-	-	-	-
クラミジア肺炎(オウム病は除く)	報告数	-	-	-	-	-	-
	定点当り	-	-	-	-	-	-
感染性胃腸炎(ロタウイルス)	報告数	-	-	-	-	-	-
	定点当り	-	-	-	-	-	-

疾病別保健所別患者報告数及び定点当たり報告数(男女合計)

2021年06週(02月08日～02月14日)

	インフルエンザ		RSウイルス感染症		咽頭結膜熱		A群溶血性レンサ球菌咽頭炎		感染性胃腸炎		水痘		手足口病		伝染性紅斑		突発性発しん	
	報告数	定点当り	報告数	定点当り	報告数	定点当り	報告数	定点当り	報告数	定点当り	報告数	定点当り	報告数	定点当り	報告数	定点当り	報告数	定点当り
総数	0	0.00	58	1.07	42	0.78	47	0.87	368	6.81	6	0.11	10	0.19	0	0.00	11	0.20
鹿児島市	-	-	11	0.85	17	1.31	19	1.46	123	9.46	4	0.31	7	0.54	-	-	2	0.15
指宿	-	-	-	-	-	-	-	-	10	5.00	-	-	-	-	-	-	1	0.50
加世田	-	-	-	-	-	-	-	-	22	7.33	-	-	-	-	-	-	1	0.33
伊集院	-	-	7	1.75	13	3.25	3	0.75	8	2.00	-	-	-	-	-	-	-	-
川薩	-	-	10	2.50	2	0.50	2	0.50	31	7.75	-	-	-	-	-	-	1	0.25
出水	-	-	2	0.67	2	0.67	6	2.00	17	5.67	-	-	-	-	-	-	1	0.33
大口	-	-	4	4.00	-	-	2	2.00	14	14.00	-	-	-	-	-	-	1	1.00
始良	-	-	14	2.00	1	0.14	7	1.00	54	7.71	-	-	-	-	-	-	1	0.14
志布志	-	-	3	1.00	-	-	4	1.33	8	2.67	1	0.33	3	1.00	-	-	1	0.33
鹿屋	-	-	-	-	7	1.40	2	0.40	77	15.40	1	0.20	-	-	-	-	1	0.20
西之表	-	-	1	1.00	-	-	-	-	-	-	-	-	-	-	-	-	-	-
屋久島	-	-	-	-	-	-	-	-	-	-	-	-	-	-	-	-	-	-
名瀬	-	-	6	2.00	-	-	1	0.33	-	-	-	-	-	-	-	-	1	0.33
徳之島	-	-	-	-	-	-	1	0.33	4	1.33	-	-	-	-	-	-	-	-

	ヘルパンギーナ		流行性耳下腺炎		急性出血性結膜炎		流行性角結膜炎		細菌性髄膜炎(菌種性を含む)		無菌性髄膜炎		マイコプラズマ肺炎		クラミジア肺炎(オウム腫は除く)		肺炎性胃腸炎(ロタウイルス)	
	報告数	定点当り	報告数	定点当り	報告数	定点当り	報告数	定点当り	報告数	定点当り	報告数	定点当り	報告数	定点当り	報告数	定点当り	報告数	定点当り
総数	1	0.02	1	0.02	0	0.00	1	0.14	0	0.00	0	0.00	0	0.00	0	0.00	0	0.00
鹿児島市	1	0.08	1	0.08	-	-	-	-	-	-	-	-	-	-	-	-	-	-
指宿	-	-	-	-	-	-	-	-	-	-	-	-	-	-
加世田	-	-	-	-	-	-	-	-	-	-	-	-	-	-
伊集院	-	-	-	-	-	-	-	-	-	-	-	-	-	-
川薩	-	-	-	-	-	-	1	1.00	-	-	-	-	-	-	-	-	-	-
出水	-	-	-	-	-	-	-	-	-	-	-	-	-	-
大口	-	-	-	-	-	-	-	-	-	-	-	-	-	-
始良	-	-	-	-	-	-	-	-	-	-	-	-	-	-	-	-	-	-
志布志	-	-	-	-	-	-	-	-	-	-	-	-	-	-
鹿屋	-	-	-	-	-	-	-	-	-	-	-	-	-	-	-	-	-	-
西之表	-	-	-	-	-	-	-	-	-	-	-	-	-	-
屋久島	-	-	-	-	-	-	-	-	-	-	-	-	-	-
名瀬	-	-	-	-
徳之島	-	-	-	-	-	-	-	-	-	-	-	-	-	-

