

鹿児島県感染症情報

2021年 第19週報 (5月10日～5月16日)

発行：鹿児島県環境保健センター（内容に関するお問い合わせ：健康増進課感染症保健係）

※ 感染症のホームページアドレス <http://www.pref.kagoshima.jp/kenko-fukushi/kenko-iryo/kansen/index.html>

県内の新型コロナウイルス感染症は、5月16日時点での届出総数が2871例です。熊本県を含む5県が5月16日から新たに「まん延防止等重点措置」の適用対象となりました。新型コロナウイルスの高齢者へのワクチン接種が連休明けから本格的に実施されていますが、国は当初の目標よりも早めの完了を目指しています。

咽頭結膜熱（プール熱）は今週、川薩保健所、大口保健所、鹿屋保健所が流行発生警報域です。県内における平成30年以降の流行状況をみると、令和元年の第45週以降令和2年初頭にかけて大きな流行がありました。第51週が3.09となり、警報開始基準値（3.00）を超えました。一方、全国ではここ数年大きな流行はみられていません。

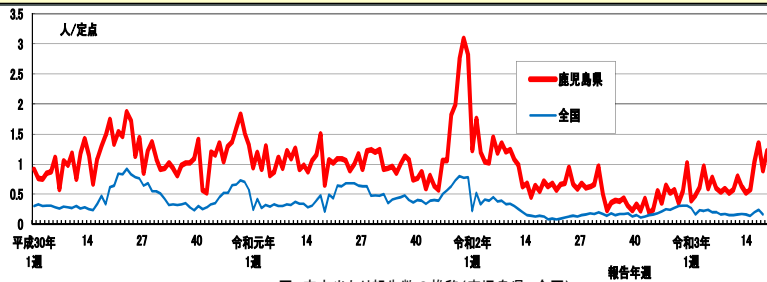


図 定点当たり報告数の推移（鹿児島県、全国）

咽頭結膜熱は主にアデノウイルスによるウイルス性の感染症です。発熱、咽頭炎、結膜炎が主な症状です。アデノウイルスは、患者の鼻汁、目やに、唾液、便などに含まれています。

主な感染経路は、飛沫感染と接触感染です。通常は6～8月の夏季に流行しますが、令和元年の本県のように冬季流行がみられることもあります。左下の図には、令和元年、令和2年、令和3年（第18週まで）の各年における年齢区分別の患者発生状況を示してあります。5歳以下が全体の8～9割を占めていることから、幼稚園や保育園等での感染機会が高いと考えられます。遊具、おもちゃ、手すり、ドアノブ等の消毒と園児及び職員の手洗い等をはじめ衛生管理の徹底をお願いします。

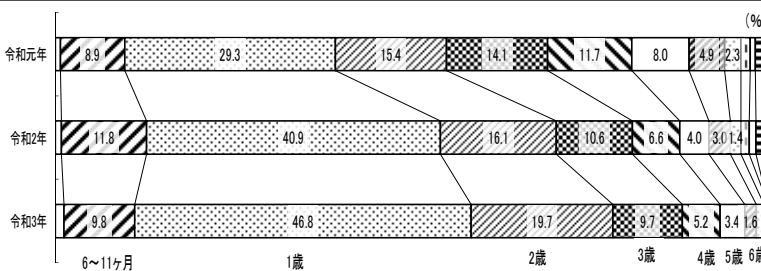


図 年齢区分別患者発生状況（鹿児島県）

第19週の定点報告疾患の報告数をみると、咽頭結膜熱は大口保健所管内及び鹿屋保健所管内が4週連続、川薩保健所管内が今週から流行発生警報域となりました。また、水痘は指宿保健所管内及び志布志保健所管内が今週から流行発生注意報域となりました。例年、この時期から手足口病の報告数が増加し始めますので、今後の動向に注視してください。

☆一～五類感染症(全数報告疾患)の発生状況

一類感染症	発生報告なし
二類感染症	結核 11 例(肺結核 7 例, 結核性胸膜炎 1 例, 無症状病原体保有者 3 例) 追加結核 (第 17 週 1 例)
三類感染症	発生報告なし
四類感染症	A 型肝炎 1 例, 日本紅斑熱 2 例, レジオネラ症 1 例
五類感染症	劇症型溶血性連鎖球菌感染症 1 例, 百日咳 1 例, 梅毒 1 例, カルバペネム耐性腸内細菌科細菌感染症 1 例
新型コロナウイルス等感染症	新型コロナウイルス感染症 313 例

☆定点報告疾患の発生状況

- ・今週の定点医療機関は、インフルエンザ定点 **92**、小児科定点 **54** です。
- ・第19週の定点把握対象疾患の総報告数は452人で、前週より141人多い報告数でした（4頁参照）。
- ・**流行発生警報**の基準値（開始基準値及び終息基準値）以上の保健所
【咽頭結膜熱（開始3.0、終息1.0）】：大口(1.00)、鹿屋(3.40)、川薩(3.75)
- ・**流行発生注意報**の基準値以上の保健所
【水痘（基準値1.0）】：指宿(1.00)、志布志(1.67)、

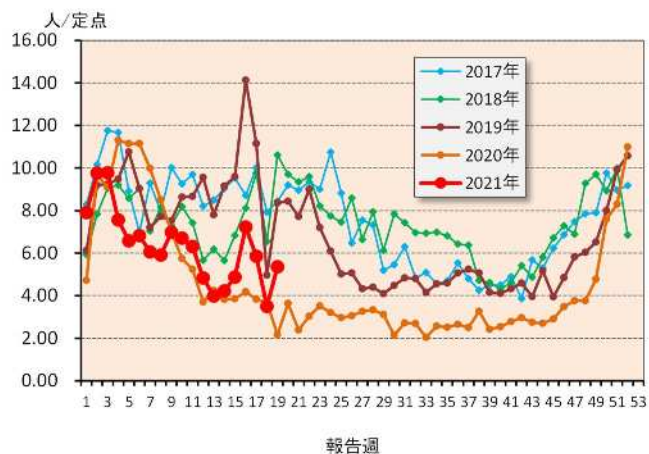
☆定点報告疾患（定点当たり報告数の上位3疾患の発生状況）

(1) 感染性胃腸炎

第19週の感染性胃腸炎の報告数は289人で、前週より100人多く、定点当たりの報告数は5.35であった。

年齢別では、2歳(43人)、1歳(37人)、10～14歳(31人)の順に多かった。

保健所別の定点当たり報告数は、鹿屋保健所(10.80)、鹿児島市保健所(9.31)、指宿保健所(8.50)の順に多い。



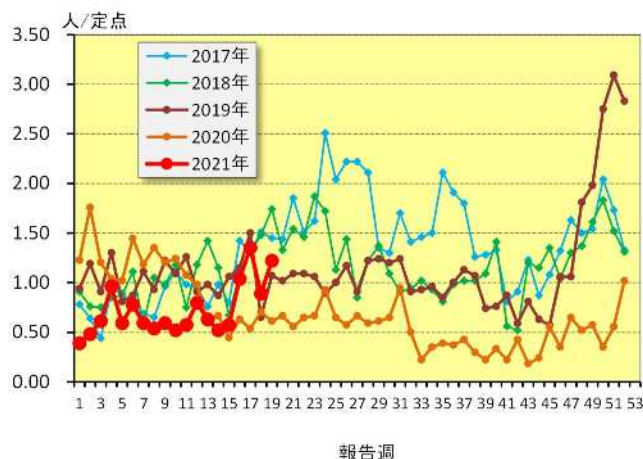
(2) 咽頭結膜熱

第19週の咽頭結膜熱の報告数は66人で、前週より18人多く、定点当たりの報告数は1.22であった。

年齢別では、1歳(31人)、2歳(12人)、3歳(10人)の順に多かった。

保健所別の定点当たり報告数は、川薩保健所(3.75)、鹿屋保健所(3.40)、伊集院保健所(2.50)の順に多い。

大口保健所、鹿屋保健所が4週連続で、川薩保健所が今週から流行発生警報域である。

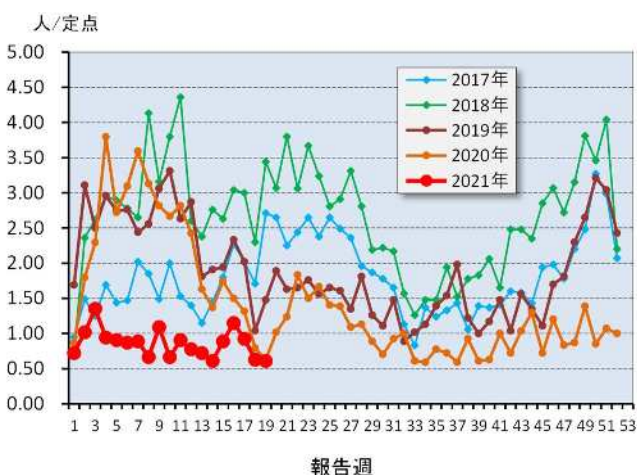


(3) A群溶血性レンサ球菌咽頭炎

第19週のA群溶血性レンサ球菌咽頭炎の報告数は33人で、前週より1人少なく、定点当たりの報告数は0.61であった。

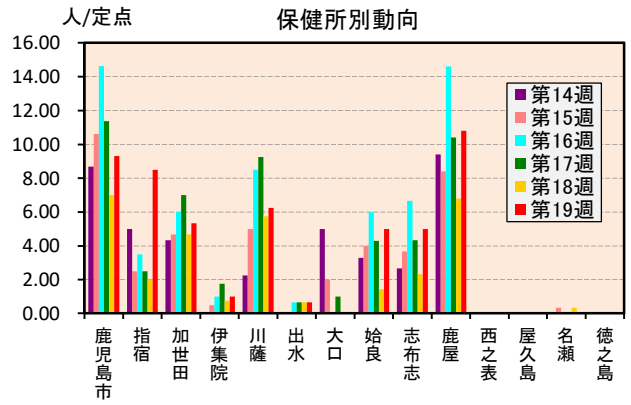
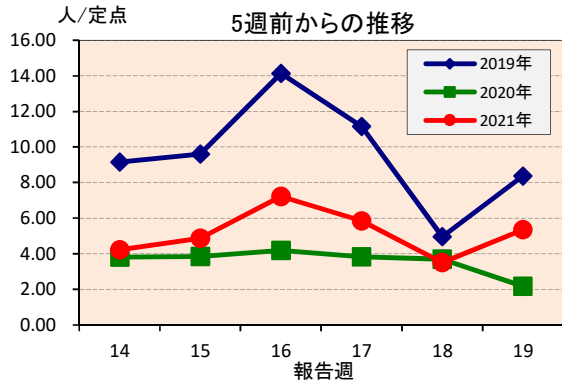
年齢別では、5歳(8人)、6歳(7人)、4歳(6人)であった。

保健所別の定点当たり報告数は、大口保健所(6.00)、出水保健所(2.33)、鹿児島市保健所(1.15)の順に多い。

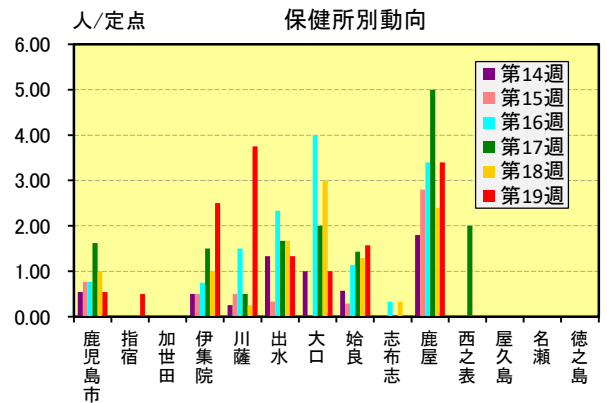
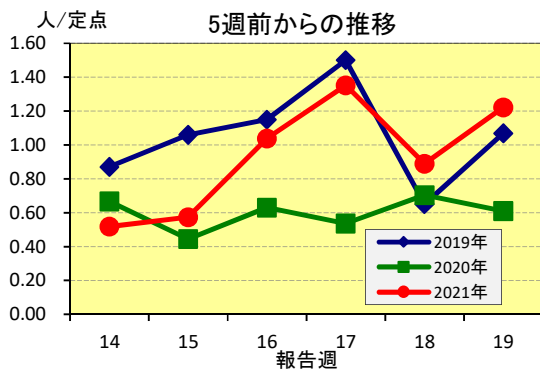


☆上位3疾患の5週間前からの定点あたり報告数及び保健所別動向

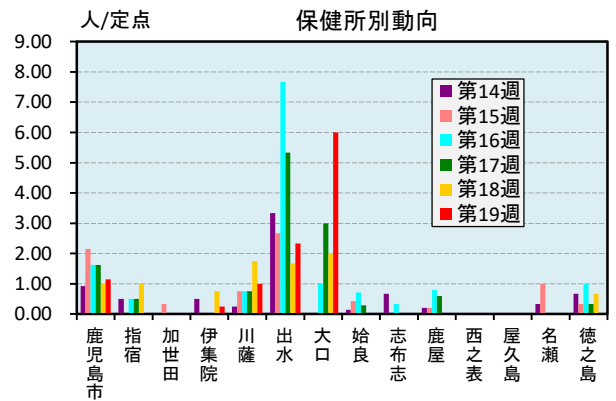
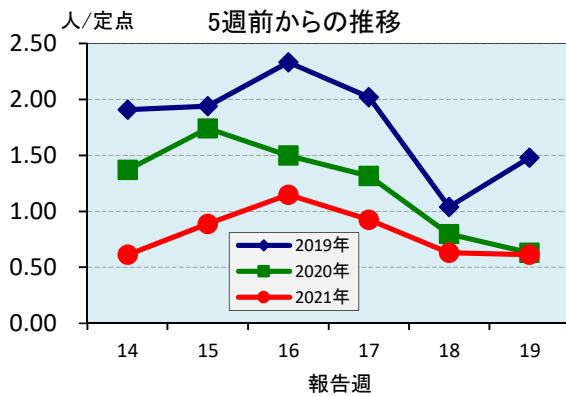
(1) 感染性胃腸炎



(2) 咽頭結膜熱

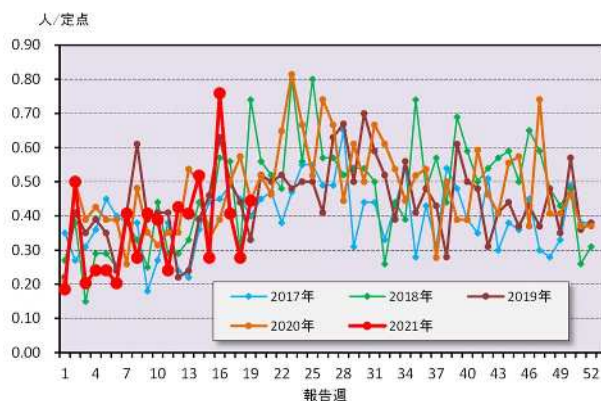


(3) A群溶血性レンサ球菌咽頭炎

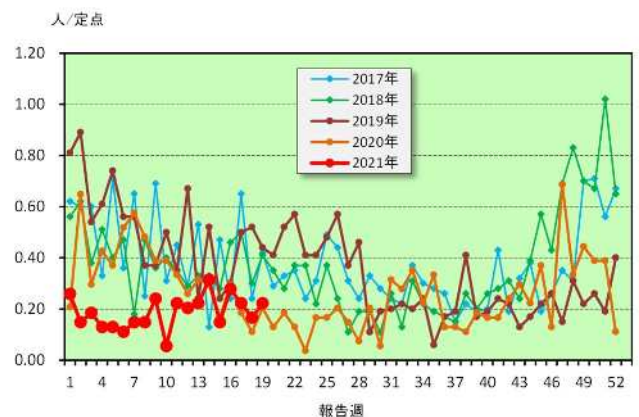


☆注目される感染症の発生状況

★ 突発性発しん（鹿児島県）



★ 水痘（鹿児島県）



☆定点報告疾患の発生状況

2021年	(報告週)	第19週		
定点種別	定点報告疾患	報告数	定点当り	累積報告数 (2021年)
インフルエンザ定点 (内科・小児科定点)	インフルエンザ	-	-	6
小児科定点	○ 咽頭結膜熱	66	1.22	737
	A群溶血性レンサ球菌咽頭炎	33	0.61	883
	○ 感染性胃腸炎	289	5.35	6,490
	○ 水痘	12	0.22	192
	○ 手足口病	8	0.15	95
	伝染性紅斑	-	-	14
	○ 突発性発しん	24	0.44	368
	ヘルパンギーナ	2	0.04	22
	○ 流行性耳下腺炎	5	0.09	49
	○ RSウイルス感染症	10	0.19	890
眼科定点	急性出血性結膜炎	-	-	-
	流行性角結膜炎	1	0.14	45
基幹定点	細菌性髄膜炎(真菌性を含む)	-	-	1
	○ 無菌性髄膜炎	1	0.08	2
	○ マイコプラズマ肺炎	1	0.08	1
	クラミジア肺炎(オウム病は除く)	-	-	-
	感染性胃腸炎(ロタウイルス)	-	0.00	1
報告数合計		452	0	9,796

○印は前週比増

☆5週間前からの疾患別報告数・定点当たり報告数

		5週前 (2021年14週)	4週前 (2021年15週)	3週前 (2021年16週)	2週前 (2021年17週)	1週前 (2021年18週)	今週 (2021年19週)
インフルエンザ	報告数	2	-	-	-	-	-
	定点当り	0.02	-	-	-	-	-
RSウイルス感染症	報告数	23	29	20	17	9	10
	定点当り	0.43	0.54	0.37	0.31	0.17	0.19
咽頭結膜熱	報告数	28	31	56	73	48	66
	定点当り	0.52	0.57	1.04	1.35	0.89	1.22
A群溶血性レンサ球菌咽頭炎	報告数	33	48	62	50	34	33
	定点当り	0.61	0.89	1.15	0.93	0.63	0.61
感染性胃腸炎	報告数	228	263	390	316	189	289
	定点当り	4.22	4.87	7.22	5.85	3.50	5.35
水痘	報告数	17	8	15	12	9	12
	定点当り	0.31	0.15	0.28	0.22	0.17	0.22
手足口病	報告数	2	3	2	4	2	8
	定点当り	0.04	0.06	0.04	0.07	0.04	0.15
伝染性紅斑	報告数	1	2	-	-	-	-
	定点当り	0.02	0.04	-	-	-	-
突発性発しん	報告数	28	15	41	22	15	24
	定点当り	0.52	0.28	0.76	0.41	0.28	0.44
ヘルパンギーナ	報告数	-	-	4	1	2	2
	定点当り	-	-	0.07	0.02	0.04	0.04
流行性耳下腺炎	報告数	3	3	3	3	2	5
	定点当り	0.06	0.06	0.06	0.06	0.04	0.09
急性出血性結膜炎	報告数	-	-	-	-	-	-
	定点当り	-	-	-	-	-	-
流行性角結膜炎	報告数	6	1	3	2	1	1
	定点当り	0.86	0.14	0.43	0.29	0.14	0.14
細菌性髄膜炎(真菌性を含む)	報告数	-	-	1	-	-	-
	定点当り	-	-	0.08	-	-	-
無菌性髄膜炎	報告数	-	-	-	-	-	1
	定点当り	-	-	-	-	-	0.08
マイコプラズマ肺炎	報告数	-	-	-	-	-	1
	定点当り	-	-	-	-	-	0.08
クラミジア肺炎(オウム病は除く)	報告数	-	-	-	-	-	-
	定点当り	-	-	-	-	-	-
感染性胃腸炎(ロタウイルス)	報告数	-	-	-	-	-	-
	定点当り	-	-	-	-	-	-

疾病別保健所別患者報告数及び定点当たり報告数(男女合計)

2021年19週(05月10日～05月16日)

総数	インフルエンザ		RSウイルス感染症		咽頭結膜熱		A群溶血性レンサ球菌咽頭炎		感染性胃腸炎		水痘		手足口病		伝染性紅斑		突発性発しん	
	報告数	定点当り	報告数	定点当り	報告数	定点当り	報告数	定点当り	報告数	定点当り	報告数	定点当り	報告数	定点当り	報告数	定点当り	報告数	定点当り
鹿児島市	-	-	2	0.15	7	0.54	15	1.15	121	9.31	3	0.23	2	0.15	-	-	10	0.77
指宿	-	-	-	-	1	0.50	-	-	17	8.50	2	1.00	2	1.00	-	-	1	0.50
加世田	-	-	-	-	-	-	-	-	16	5.33	-	-	-	-	-	-	2	0.67
伊集院	-	-	-	-	10	2.50	1	0.25	4	1.00	-	-	-	-	-	-	1	0.25
川薩	-	-	1	0.25	15	3.75	4	1.00	25	6.25	-	-	3	0.75	-	-	4	1.00
出水	-	-	-	-	4	1.33	7	2.33	2	0.67	-	-	1	0.33	-	-	1	0.33
大口	-	-	5	5.00	1	1.00	6	6.00	-	-	-	-	-	-	-	-	-	-
始良	-	-	2	0.29	11	1.57	-	-	35	5.00	-	-	-	-	-	-	3	0.43
志布志	-	-	-	-	-	-	-	-	15	5.00	5	1.67	-	-	-	-	-	-
鹿屋	-	-	-	-	17	3.40	-	-	54	10.80	2	0.40	-	-	-	-	-	-
西之表	-	-	-	-	-	-	-	-	-	-	-	-	-	-	-	-	-	-
屋久島	-	-	-	-	-	-	-	-	-	-	-	-	-	-	-	-	-	-
名瀬	-	-	-	-	-	-	-	-	-	-	-	-	-	-	-	-	2	0.67
徳之島	-	-	-	-	-	-	-	-	-	-	-	-	-	-	-	-	-	-

総数	ヘルパンギーナ		流行性耳下腺炎		急性出血性結膜炎		流行性角結膜炎		細菌性髄膜炎(菌種性を含む)		無菌性髄膜炎		マイコプラズマ肺炎		クラミジア肺炎(オウム病は除く)		肺炎性髄膜炎(ロタウイルス)	
	報告数	定点当り	報告数	定点当り	報告数	定点当り	報告数	定点当り	報告数	定点当り	報告数	定点当り	報告数	定点当り	報告数	定点当り	報告数	定点当り
鹿児島市	1	0.08	2	0.15	-	-	-	-	-	-	-	-	-	-	-	-	-	-
指宿	1	0.50	-	-	-	-	-	-	-	-	-	-	-	-
加世田	-	-	-	-	-	-	-	-	-	-	-	-	-	-
伊集院	-	-	-	-	-	-	-	-	-	-	-	-	-	-
川薩	-	-	-	-	-	-	1	1.00	-	-	-	-	-	-	-	-	-	-
出水	-	-	1	0.33	-	-	-	-	1	1.00	-	-	-	-
大口	-	-	-	-	-	-	-	-	-	-	-	-	-	-
始良	-	-	2	0.29	-	-	-	-	-	-	1	1.00	-	-	-	-	-	-
志布志	-	-	-	-	-	-	-	-	-	-	-	-	-	-
鹿屋	-	-	-	-	-	-	-	-	-	-	-	-	-	-	-	-	-	-
西之表	-	-	-	-	-	-	-	-	-	-	-	-	-	-
屋久島	-	-	-	-	-	-	-	-	-	-	-	-	-	-
名瀬	-	-	-	-	-	-	-	-	-	-	-	-
徳之島	-	-	-	-	-	-	-	-	-	-	-	-

年齢階級別疾病別患者報告数及び定点当たり報告数（男女合計）

2021年19週(05月10日～05月16日)

インフルエンザ	報告数 定点当り	～5ヶ月		～11ヶ月		1歳		2		3		4		5		6		7		8		9		10～14		15～19		20～29		30～39		40～49		50～59		60～69		70～79		80歳～	
		報告数	定点当り	報告数	定点当り	報告数	定点当り	報告数	定点当り	報告数	定点当り	報告数	定点当り	報告数	定点当り	報告数	定点当り	報告数	定点当り	報告数	定点当り	報告数	定点当り	報告数	定点当り	報告数	定点当り	報告数	定点当り	報告数	定点当り	報告数	定点当り	報告数	定点当り	報告数	定点当り	報告数	定点当り	報告数	定点当り
(小児科定点報告疾病)	合計	10	0.19	66	1.22	33	0.61	289	5.35	12	0.22	8	0.15	-	-	-	-	-	-	-	-	-	-	-	-	-	-	-	-	-	-	-	-	-	-	-	-	-	-	-	-
RSウイルス感染症	報告数 定点当り	2	0.04	1	0.02	2	0.04	3	0.06	2	0.04	2	0.04	2	0.04	2	0.04	2	0.04	2	0.04	2	0.04	2	0.04	2	0.04	2	0.04	2	0.04	2	0.04	2	0.04	2	0.04	2	0.04	2	0.04
咽頭結膜炎	報告数 定点当り	1	0.02	8	0.15	5	0.09	13	0.24	1	0.02	1	0.02	1	0.02	1	0.02	1	0.02	1	0.02	1	0.02	1	0.02	1	0.02	1	0.02	1	0.02	1	0.02	1	0.02	1	0.02	1	0.02	1	0.02
A群溶血性レンサ球菌菌頭炎	報告数 定点当り	-	-	-	-	-	-	-	-	-	-	-	-	-	-	-	-	-	-	-	-	-	-	-	-	-	-	-	-	-	-	-	-	-	-	-	-	-	-	-	-
感染性胃腸炎	報告数 定点当り	5	0.09	13	0.24	37	0.69	43	0.80	24	0.44	30	0.56	23	0.43	17	0.31	16	0.30	11	0.20	15	0.28	31	0.57	5	0.09	19	0.35	5	0.09	19	0.35	5	0.09	19	0.35	5	0.09		
水痘	報告数 定点当り	1	0.02	1	0.02	2	0.04	2	0.04	2	0.04	2	0.04	2	0.04	2	0.04	2	0.04	2	0.04	2	0.04	2	0.04	2	0.04	2	0.04	2	0.04	2	0.04	2	0.04	2	0.04	2	0.04	2	0.04
手足口病	報告数 定点当り	-	-	-	-	-	-	-	-	-	-	-	-	-	-	-	-	-	-	-	-	-	-	-	-	-	-	-	-	-	-	-	-	-	-	-	-	-	-	-	-
伝染性紅斑	報告数 定点当り	-	-	-	-	-	-	-	-	-	-	-	-	-	-	-	-	-	-	-	-	-	-	-	-	-	-	-	-	-	-	-	-	-	-	-	-	-	-	-	-
突発性発疹	報告数 定点当り	1	0.02	3	0.06	18	0.33	1	0.02	1	0.02	1	0.02	1	0.02	1	0.02	1	0.02	1	0.02	1	0.02	1	0.02	1	0.02	1	0.02	1	0.02	1	0.02	1	0.02	1	0.02	1	0.02	1	0.02
ヘルパンギーナ	報告数 定点当り	2	0.04	-	-	2	0.04	-	-	2	0.04	-	-	2	0.04	-	-	2	0.04	-	-	2	0.04	-	-	2	0.04	-	-	2	0.04	-	-	2	0.04	-	-	2	0.04	-	-
流行性耳下腺炎	報告数 定点当り	-	-	-	-	-	-	-	-	-	-	-	-	-	-	-	-	-	-	-	-	-	-	-	-	-	-	-	-	-	-	-	-	-	-	-	-	-	-	-	-
(眼科定点報告疾病)	合計	0.09	0.09	0.09	0.09	0.09	0.09	0.09	0.09	0.09	0.09	0.09	0.09	0.09	0.09	0.09	0.09	0.09	0.09	0.09	0.09	0.09	0.09	0.09	0.09	0.09	0.09	0.09	0.09	0.09	0.09	0.09	0.09	0.09	0.09	0.09	0.09	0.09	0.09	0.09	0.09
急性出血性結膜炎	報告数 定点当り	-	-	-	-	-	-	-	-	-	-	-	-	-	-	-	-	-	-	-	-	-	-	-	-	-	-	-	-	-	-	-	-	-	-	-	-	-	-	-	-
流行性角膜炎	報告数 定点当り	1	0.14	-	-	-	-	-	-	-	-	-	-	-	-	-	-	-	-	-	-	-	-	-	-	-	-	-	-	-	-	-	-	-	-	-	-	-	-	-	-
(基幹定点報告疾病)	合計	0.08	0.08	0.08	0.08	0.08	0.08	0.08	0.08	0.08	0.08	0.08	0.08	0.08	0.08	0.08	0.08	0.08	0.08	0.08	0.08	0.08	0.08	0.08	0.08	0.08	0.08	0.08	0.08	0.08	0.08	0.08	0.08	0.08	0.08	0.08	0.08	0.08	0.08	0.08	
細菌性髄膜炎(真菌性を含む)	報告数 定点当り	-	-	-	-	-	-	-	-	-	-	-	-	-	-	-	-	-	-	-	-	-	-	-	-	-	-	-	-	-	-	-	-	-	-	-	-	-	-	-	-
無菌性髄膜炎	報告数 定点当り	1	0.08	-	-	-	-	-	-	-	-	-	-	-	-	-	-	-	-	-	-	-	-	-	-	-	-	-	-	-	-	-	-	-	-	-	-	-	-	-	
マイコプラズマ肺炎	報告数 定点当り	1	0.08	-	-	-	-	-	-	-	-	-	-	-	-	-	-	-	-	-	-	-	-	-	-	-	-	-	-	-	-	-	-	-	-	-	-	-	-	-	
クラミジア肺炎(オウム病は除く)	報告数 定点当り	-	-	-	-	-	-	-	-	-	-	-	-	-	-	-	-	-	-	-	-	-	-	-	-	-	-	-	-	-	-	-	-	-	-	-	-	-	-	-	
感染性胃腸炎(ロタウイルス)	報告数 定点当り	-	-	-	-	-	-	-	-	-	-	-	-	-	-	-	-	-	-	-	-	-	-	-	-	-	-	-	-	-	-	-	-	-	-	-	-	-	-	-	