

鹿児島県感染症情報

2021年 第36週報 (9月6日~9月12日)

発行：鹿児島県環境保健センター（内容に関するお問い合わせ：健康増進課感染症保健係）

※ 感染症のホームページアドレス <http://www.pref.kagoshima.jp/kenko-fukushi/kenko-iryu/kansen/index.html>

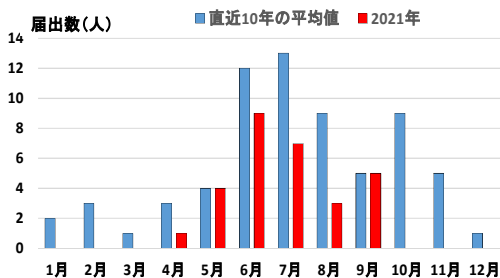
県内の新型コロナウイルス感染症は、9月12日時点での届出総数が8842例です。県内では20代30代の感染が拡大しています。若い人でも重症化するケースが見られることがあります。新型コロナの発症や重症化の予防のために、ワクチン接種を希望する人は早めにワクチン接種をお願いします。

右表は政府が公表している全国のワクチン接種状況になります（9月10日公表分）。20代、30代のワクチン接種を加速させるために、全国の自治体によっては夜間や土曜日、日曜日の接種時間を設けたりする等、接種済み証明書の提示によりワクチン接種体制の確保に努めています。

（総接種回数の内訳）

	全体		うち高齢者（65歳以上）		うち職域接種
	回数	接種率	回数	接種率	回数
合計	141,432,726	—	63,418,624	—	14,362,075
うち1回以上接種者	78,354,959	61.9%	32,026,145	89.5%	8,141,454
うち2回接種完了者	63,077,767	49.8%	31,392,479	87.8%	6,220,621

本年の腸管出血性大腸菌感染症の届出数を直近10年の平均値と比較した場合、6月、7月、8月は低値で推移していましたが今週一挙に5例の届出がありました。過去のデータを見ると、11月までは届出が多い状況が続くことが予想されます。石けんを使用した手洗いや食品及び調理器具等の衛生的な取扱いに十分注意してください。



腸管出血性大腸菌感染症の感染経路は、動物や患者便に含まれる菌が直接又は間接的に口から入った場合、菌に汚染された飲食物を摂取した場合等が考えられます。本菌は非常に少ない菌数でも感染してしまうことから注意が必要です。

感染予防の基本は、①トイレの後、オムツの交換後、調理を行う前、生肉をさわった後、食事の前等よく手を洗うこと。②食物は良く加熱して食べる。③調理したらすぐ食べる。三原則（病原体を付けない・やっつける・増やさない）を守ることが大切です。

第36週の定点報告疾患の報告数を見ると、手足口病は3週連続で増加し、県の平均値が4.78となり流行発生警報開始基準値の5.00に迫ってきました。RSウイルス感染症は大口保健所が18.00と急増し、次いで伊集院保健所が8.00、鹿児島市保健所が5.38の順となっています。

☆一～五類感染症(全数報告疾患)の発生状況

一類感染症	発生報告なし
二類感染症	結核4例（肺結核3例，無症状病原体保有者1例）
三類感染症	腸管出血性大腸菌感染症5例 （血清型/毒素型：026/VT1（2例），0111/VT1VT2（2例），型不明/VT1（1例））
四類感染症	発生報告なし
五類感染症	カルバペネム耐性腸内細菌科細菌感染症1例，梅毒1例
新型コロナウイルス等感染症	新型コロナウイルス感染症343例

☆定点報告疾患の発生状況

- ・今週の定点医療機関は、インフルエンザ定点92，小児科定点54です。
- ・第36週の定点把握対象疾患の総報告数は691人で、前週より60人多い報告数でした（4頁参照）。
- ・流行発生警報の基準値（開始基準値及び終息基準値）以上の保健所
 - 【手足口病（開始5.0，終息2.0）】：鹿児島市(10.31)，指宿(7.50)，加世田(7.33)，出水(2.33)，始良(5.14)
- ・流行発生注意報の基準値以上の保健所
該当なし

☆定点報告疾患（定点当たり報告数の上位3疾患の発生状況）

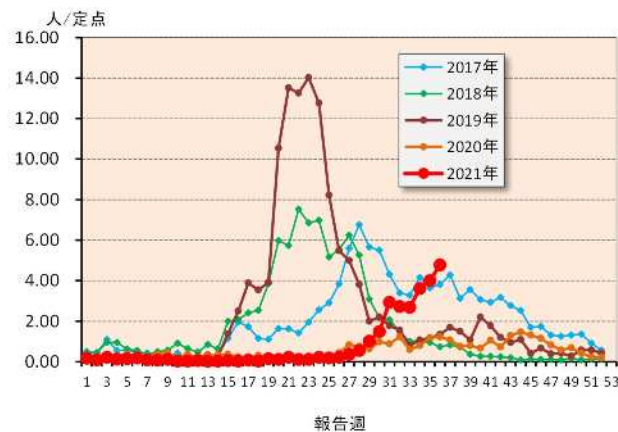
(1) 手足口病

第36週の手足口病の報告数は258人で、前週より42人多く、定点当たりの報告数は4.78であった。

年齢別では、2歳（69人）、1歳（62人）、3歳（59人）の順に多かった。

保健所別の定点当たり報告数は、鹿児島市保健所（10.31）、指宿保健所（7.50）、加世田保健所（7.33）の順に多い。

鹿児島市保健所が6週連続、出水保健所が5週連続、加世田保健所が4週連続、始良保健所が2週連続、指宿保健所が今週から流行発生警報域である。

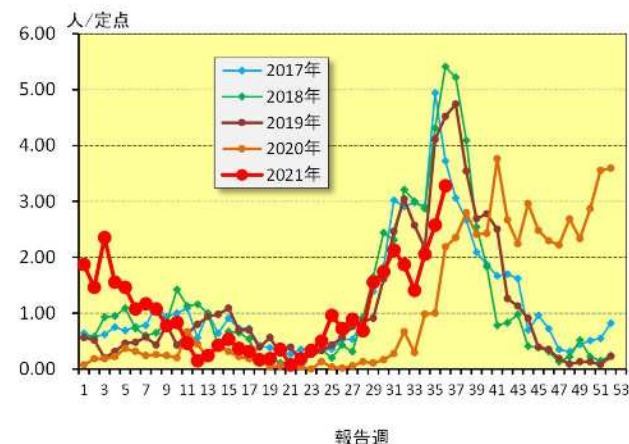


(2) RSウイルス感染症

第36週のRSウイルス感染症の報告数は177人で、前週より38人多く、定点当たりの報告数は3.28であった。

年齢別では、1歳（74人）、2歳（31人）、6～11ヶ月（25人）の順に多かった。

保健所別の定点当たり報告数は、大口保健所（18.00）、伊集院保健所（8.00）、鹿児島市保健所（5.38）の順に多い。



(3) 感染性胃腸炎

第36週の感染性胃腸炎の報告数は152人で、前週より11人少なく、定点当たりの報告数は2.81であった。

年齢別では、10～14歳（25人）、1歳（19人）、5歳（18人）であった。

保健所別の定点当たり報告数は、鹿屋保健所（8.40）、指宿保健所（6.50）、加世田保健所（6.33）の順に多い。



【第35週報の訂正に関するお知らせ】

第35週報の1頁に東京商工会議所作成の「職場で新型コロナウイルスの感染が疑われたら読むガイド」から一部引用した文章で誤りがありましたので下記のとおり訂正をお願いいたします。

記

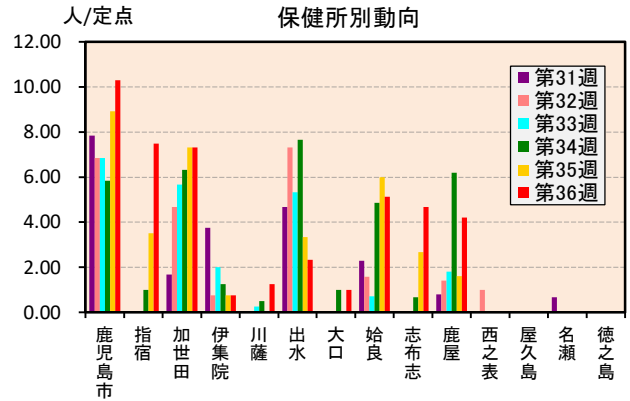
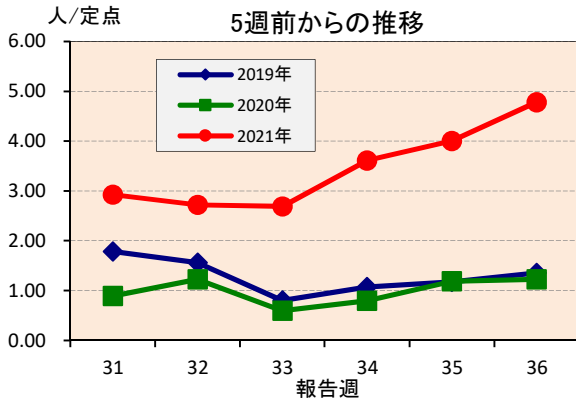
誤 ○感染が確認された場合は医療機関の指示に従い入院等が必要



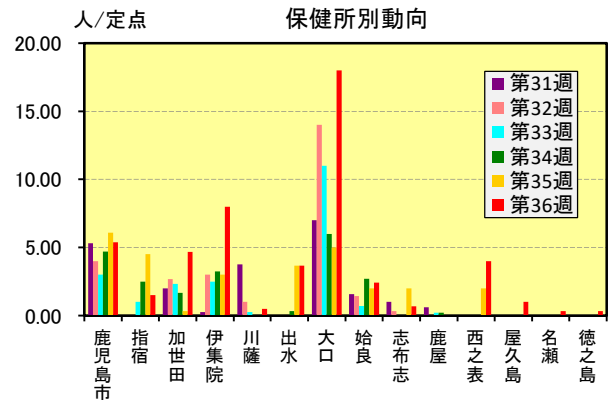
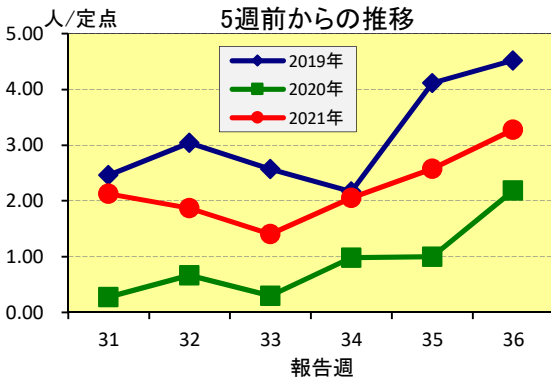
正 ○感染が確認された場合は保健所の指示に従い入院等が必要

上位3疾患の5週間前からの定点あたり報告数及び保健所別動向

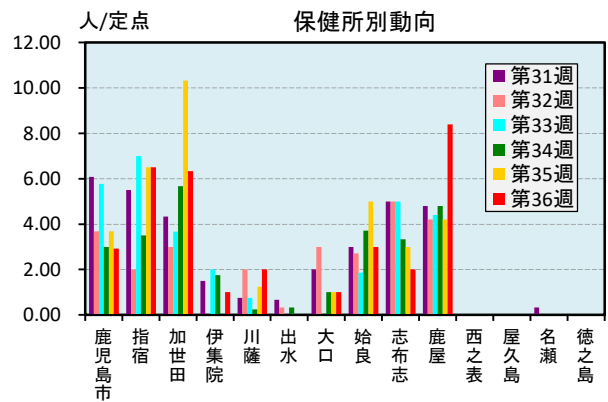
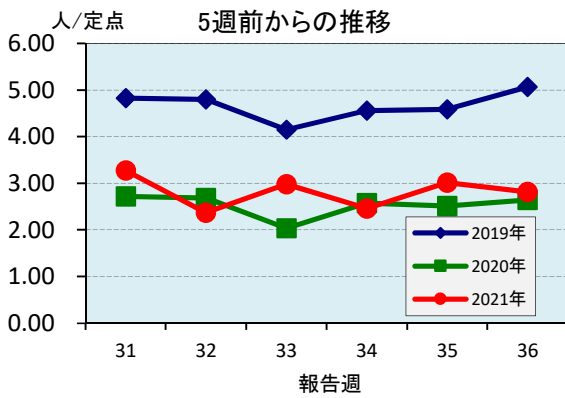
(1) 手足口病



(2) RSウイルス感染症

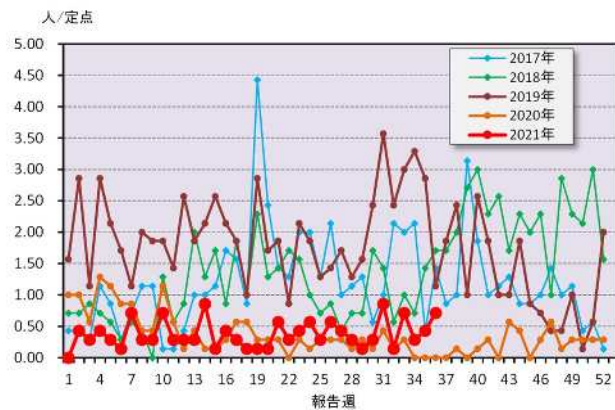


(3) 感染性胃腸炎

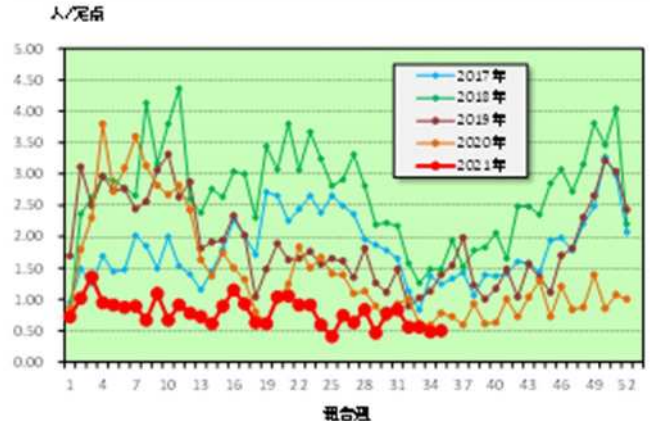


☆注目される感染症の発生状況

★ 流行性角結膜炎 (鹿児島県)



★ A群溶血性レンサ球菌咽頭炎 (鹿児島県)



☆定点報告疾患の発生状況

2021年	(報告週)	第36週		
定点種別	定点報告疾患	報告数	定点当り	累積報告数 (2021年)
インフルエンザ定点 (内科・小児科定点)	インフルエンザ	-	-	6
小児科定点	咽頭結膜熱	10	0.19	1,500
	○ A群溶血性レンサ球菌咽頭炎	31	0.57	1,523
	感染性胃腸炎	152	2.81	9,752
	水痘	7	0.13	347
	○ 手足口病	258	4.78	1,462
	○ 伝染性紅斑	2	0.04	38
	○ 突発性発しん	17	0.31	770
	ヘルパンギーナ	27	0.50	345
	流行性耳下腺炎	5	0.09	122
	○ RSウイルス感染症	177	3.28	2,041
眼科定点	急性出血性結膜炎	-	-	-
	○ 流行性角結膜炎	5	0.71	95
基幹定点	細菌性髄膜炎(真菌性を含む)	-	-	3
	無菌性髄膜炎	-	-	4
	マイコプラズマ肺炎	-	-	1
	クラミジア肺炎(オウム病は除く)	-	-	-
	感染性胃腸炎(ロタウイルス)	-	0.00	1
報告数合計		691	0	18,010

○印は前週比増

☆5週間前からの疾患別報告数・定点当たり報告数

		5週間前 (2021年31週)	4週間前 (2021年32週)	3週間前 (2021年33週)	2週間前 (2021年34週)	1週間前 (2021年35週)	今週 (2021年36週)
インフルエンザ	報告数	-	-	-	-	-	-
	定点当り	-	-	-	-	-	-
RSウイルス感染症	報告数	115	101	76	111	139	177
	定点当り	2.13	1.87	1.41	2.06	2.57	3.28
咽頭結膜熱	報告数	37	33	28	33	18	10
	定点当り	0.69	0.61	0.52	0.61	0.33	0.19
A群溶血性レンサ球菌咽頭炎	報告数	45	30	30	26	27	31
	定点当り	0.83	0.56	0.56	0.48	0.50	0.57
感染性胃腸炎	報告数	177	128	161	133	163	152
	定点当り	3.28	2.37	2.98	2.46	3.02	2.81
水痘	報告数	13	6	4	25	11	7
	定点当り	0.24	0.11	0.07	0.46	0.20	0.13
手足口病	報告数	158	147	145	195	216	258
	定点当り	2.93	2.72	2.69	3.61	4.00	4.78
伝染性紅斑	報告数	1	1	1	1	-	2
	定点当り	0.02	0.02	0.02	0.02	-	0.04
突発性発しん	報告数	24	14	16	19	11	17
	定点当り	0.44	0.26	0.30	0.35	0.20	0.31
ヘルパンギーナ	報告数	47	21	39	36	33	27
	定点当り	0.87	0.39	0.72	0.67	0.61	0.50
流行性耳下腺炎	報告数	4	4	9	7	10	5
	定点当り	0.07	0.07	0.17	0.13	0.19	0.09
急性出血性結膜炎	報告数	-	-	-	-	-	-
	定点当り	-	-	-	-	-	-
流行性角結膜炎	報告数	6	1	5	2	3	5
	定点当り	0.86	0.14	0.71	0.29	0.43	0.71
細菌性髄膜炎(真菌性を含む)	報告数	-	-	-	-	-	-
	定点当り	-	-	-	-	-	-
無菌性髄膜炎	報告数	-	-	-	-	-	-
	定点当り	-	-	-	-	-	-
マイコプラズマ肺炎	報告数	-	-	-	-	-	-
	定点当り	-	-	-	-	-	-
クラミジア肺炎(オウム病は除く)	報告数	-	-	-	-	-	-
	定点当り	-	-	-	-	-	-
感染性胃腸炎(ロタウイルス)	報告数	-	-	-	-	-	-
	定点当り	-	-	-	-	-	-

疾病別保健所別患者報告数及び定点当たり報告数(男女合計)

2021年36週(09月06日～09月12日)

	インフルエンザ		RSウイルス感染症		咽頭結膜熱		A群溶血性レンサ球菌咽頭炎		感染性胃腸炎		水痘		手足口病		伝染性紅斑		突発性発しん									
	報告数	定点当り	報告数	定点当り	報告数	定点当り	報告数	定点当り	報告数	定点当り	報告数	定点当り	報告数	定点当り	報告数	定点当り	報告数	定点当り								
総 数	0	0.00	177	3.28	10	0.19	31	0.57	152	2.81	7	0.13	258	4.78	2	0.04	17	0.31								
鹿児島市	-	-	70	5.38	2	0.15	9	0.69	38	2.92	2	0.15	134	10.31	1	0.08	9	0.69								
指宿	-	-	3	1.50	-	-	-	-	13	6.50	-	-	15	7.50	-	-	1	0.50								
加世田	-	-	14	4.67	-	-	-	-	19	6.33	-	-	22	7.33	-	-	-	-								
伊集院	-	-	32	8.00	2	0.50	5	1.25	4	1.00	-	-	3	0.75	-	-	-	-								
川薩	-	-	2	0.50	1	0.25	-	-	8	2.00	-	-	5	1.25	-	-	1	0.25								
出水	-	-	11	3.67	-	-	1	0.33	-	-	1	0.33	7	2.33	-	-	-	-								
大口	-	-	18	18.00	-	-	-	-	1	1.00	-	-	1	1.00	-	-	-	-								
始良	-	-	17	2.43	3	0.43	3	0.43	21	3.00	1	0.14	36	5.14	-	-	4	0.57								
志布志	-	-	2	0.67	1	0.33	4	1.33	6	2.00	1	0.33	14	4.67	-	-	1	0.33								
鹿屋	-	-	-	-	1	0.20	3	0.60	42	8.40	1	0.20	21	4.20	1	0.20	1	0.20								
西之表	-	-	4	4.00	-	-	-	-	-	-	-	-	-	-	-	-	-	-								
屋久島	-	-	2	1.00	-	-	-	-	-	-	-	-	-	-	-	-	-	-								
名瀬	-	-	1	0.33	-	-	6	2.00	-	-	1	0.33	-	-	-	-	-	-								
徳之島	-	-	1	0.33	-	-	-	-	-	-	-	-	-	-	-	-	-	-								
ヘルパンギーナ	報告数	定点当り	流行性耳下腺炎	報告数	定点当り	急性出血性結膜炎	報告数	定点当り	流行性角結膜炎	報告数	定点当り	細菌性髄膜炎(菌毒性を含む)	報告数	定点当り	無菌性髄膜炎	報告数	定点当り	マイコプラズマ肺炎	報告数	定点当り	クラミア肺炎(オウム病を除く)	報告数	定点当り	感染性胃腸炎(ロタウイルス)	報告数	定点当り
総 数	27	0.50	5	0.09	0	0.00	5	0.71	0	0.00	0	0.00	0	0.00	0	0.00	0	0.00	0	0.00	0	0.00	0	0.00	0	0.00
鹿児島市	11	0.85	2	0.15	-	-	1	0.25	-	-	-	-	-	-	-	-	-	-	-	-	-	-	-	-	-	-
指宿	-	-	-	-	-	-	-	-	-	-	-	-	-	-	-	-	-	-	-	-	-	-
加世田	-	-	-	-	-	-	-	-	-	-	-	-	-	-	-	-	-	-	-	-	-	-
伊集院	1	0.25	-	-	-	-	-	-	-	-	-	-	-	-	-	-	-	-	-	-	-	-
川薩	1	0.25	1	0.25	-	-	3	3.00	-	-	-	-	-	-	-	-	-	-	-	-	-	-	-	-	-	-
出水	1	0.33	1	0.33	-	-	-	-	-	-	-	-	-	-	-	-	-	-	-	-	-	-
大口	-	-	-	-	-	-	-	-	-	-	-	-	-	-	-	-	-	-	-	-	-	-
始良	4	0.57	-	-	-	-	1	1.00	-	-	-	-	-	-	-	-	-	-	-	-	-	-	-	-	-	-
志布志	1	0.33	-	-	-	-	-	-	-	-	-	-	-	-	-	-	-	-	-	-	-	-
鹿屋	8	1.60	1	0.20	-	-	-	-	-	-	-	-	-	-	-	-	-	-	-	-	-	-	-	-	-	-
西之表	-	-	-	-	-	-	-	-	-	-	-	-	-	-	-	-	-	-	-	-	-	-
屋久島	-	-	-	-	-	-	-	-	-	-	-	-	-	-	-	-	-	-	-	-	-	-
名瀬	-	-	-	-	-	-	-	-	-	-	-	-	-	-	-	-	-	-	-	-	-	-
徳之島	-	-	-	-	-	-	-	-	-	-	-	-	-	-	-	-	-	-	-	-	-	-

年齢階級別疾病別患者報告数及び定点当たり報告数（男女合計）

2021年36週(09月06日～09月12日)

年齢階級別疾病別患者報告数及び定点当たり報告数（男女合計）	2021年36週(09月06日～09月12日)																					
	合計	～5ヶ月	～11ヶ月	1歳	2	3	4	5	6	7	8	9	10～14	15～19	20～29	30～39	40～49	50～59	60～69	70～79	80歳～	
インフルエンザ	報告数 定点当り	-	-	-	-	-	-	-	-	-	-	-	-	-	-	-	-	-	-	-	-	-
(小児科定点報告疾病)	合計	-	-	-	-	-	-	-	-	-	-	-	-	-	-	-	-	-	-	-	-	-
RSウイルス感染症	報告数 定点当り	177 3.28	22 0.41	25 0.46	74 1.37	31 0.57	13 0.24	8 0.15	4 0.07	5 0.09	6 0.11	8 0.15	13 0.24	15 0.27	19 0.35	26 0.46	31 0.51	42 0.70	59 0.98	74 1.23	87 1.45	100 1.67
咽頭結膜熱	報告数 定点当り	10 0.19	-	2 0.04	5 0.09	2 0.04	-	1 0.02	-	-	-	-	-	-	-	-	-	-	-	-	-	-
A群溶血性レンサ球菌咽頭炎	報告数 定点当り	31 0.57	-	-	1 0.02	5 0.09	6 0.11	4 0.07	2 0.04	3 0.06	2 0.04	2 0.04	2 0.04	1 0.02	1 0.02	3 0.05	3 0.05	2 0.03	2 0.03	1 0.02	1 0.02	3 0.05
感染性胃腸炎	報告数 定点当り	152 2.81	-	5 0.09	19 0.35	14 0.26	11 0.20	6 0.11	18 0.33	11 0.20	11 0.20	6 0.11	13 0.24	25 0.46	8 0.15	8 0.15	11 0.20	11 0.20	11 0.20	11 0.20	11 0.20	11 0.20
水痘	報告数 定点当り	7 0.13	-	1 0.02	3 0.06	-	2 0.04	-	-	-	-	-	-	-	-	-	-	-	-	-	-	-
手足口病	報告数 定点当り	258 4.78	3 0.06	10 0.19	62 1.15	69 1.28	59 1.09	29 0.54	13 0.24	5 0.09	3 0.06	2 0.04	2 0.04	1 0.02	1 0.02	2 0.04	3 0.05	5 0.08	13 0.22	29 0.48	59 0.98	69 1.15
伝染性紅斑	報告数 定点当り	2 0.04	-	-	-	1 0.02	-	-	-	-	-	-	-	-	-	-	-	-	-	-	-	-
突発性発疹	報告数 定点当り	17 0.31	-	7 0.13	8 0.15	2 0.04	-	-	-	-	-	-	-	-	-	-	-	-	-	-	-	-
ヘルパンギーナ	報告数 定点当り	27 0.50	-	3 0.06	9 0.17	9 0.17	3 0.06	3 0.06	2 0.04	2 0.04	2 0.04	2 0.04	1 0.02	1 0.02	1 0.02	2 0.04	2 0.04	2 0.04	2 0.04	2 0.04	2 0.04	2 0.04
流行性耳下腺炎	報告数 定点当り	5 0.09	-	-	-	-	2 0.04	-	-	-	1 0.02	-	-	1 0.02	-	-	-	-	-	-	-	-
(眼科定点報告疾病)	合計	-	-	-	-	-	-	-	-	-	-	-	-	-	-	-	-	-	-	-	-	-
急性出血性結膜炎	報告数 定点当り	-	-	-	-	-	-	-	-	-	-	-	-	-	-	-	-	-	-	-	-	-
流行性角結膜炎	報告数 定点当り	5 0.71	-	-	-	-	-	1 0.14	-	-	-	-	-	-	1 0.14	3 0.43	-	-	-	-	-	-
(基幹定点報告疾病)	合計	-	0歳	1～4	5～9	10～14	15～19	20～24	25～29	30～34	35～39	40～44	45～49	50～54	55～59	60～64	65～69	70歳～	-	-	-	-
細菌性髄膜炎(真菌性を含む)	報告数 定点当り	-	-	-	-	-	-	-	-	-	-	-	-	-	-	-	-	-	-	-	-	-
無菌性髄膜炎	報告数 定点当り	-	-	-	-	-	-	-	-	-	-	-	-	-	-	-	-	-	-	-	-	-
マイコプラズマ肺炎	報告数 定点当り	-	-	-	-	-	-	-	-	-	-	-	-	-	-	-	-	-	-	-	-	-
クラミジア肺炎(オウム病は除く)	報告数 定点当り	-	-	-	-	-	-	-	-	-	-	-	-	-	-	-	-	-	-	-	-	-
感染性胃腸炎(ロタウイルス)	報告数 定点当り	-	-	-	-	-	-	-	-	-	-	-	-	-	-	-	-	-	-	-	-	-