

鹿児島県感染症情報

2021年 第38週報 (9月20日~9月26日)

発行：鹿児島県環境保健センター（内容に関するお問い合わせ：健康増進課感染症保健係）

※ 感染症のホームページアドレス <http://www.pref.kagoshima.jp/kenko-fukushi/kenko-iryu/kansen/index.html>

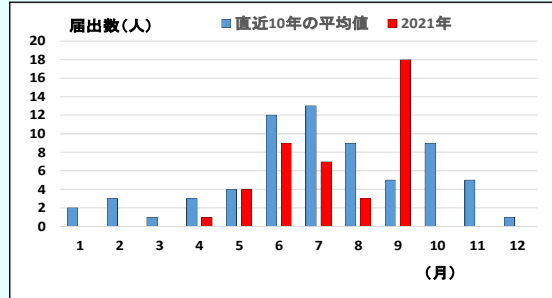
県内の新型コロナウイルス感染症は、9月26日時点での届出総数が9038例です。県内では9月20日以降新規感染者数が7日連続で10人を下回りました。国の新型コロナウイルス感染症対策分科会は、新型コロナウイルス感染症の終息時期について、季節性のインフルエンザのような治療薬ができ、不安感、恐怖心がないというような病気と認識されるまでには「2~3年」かかるとの見解を示しています。

新型コロナウイルス感染症は、今後どのような推移を経て終息への道をたどるかわかりませんが、現状のまま終息に向かうことはなさそうです。今後も個人の基本的な感染予防策としての3つの密の回避、特に会話時のマスクの着用、手洗いなどこれまで以上に徹底をお願いします。

県内における腸管出血性大腸菌感染症の届出数は、9月の累積が18例となり、直近10年における9月の平均値の5例を大幅に上回りました（下図を参照）。本感染症は集団感染を起こしやすく、重症化しやすい感染症です。特に、社会福祉施設では抵抗力の弱い高齢者や乳幼児がいることから、感染予防への注意が必要です。

腸管出血性大腸菌感染症は少ない菌量でも感染するため、集団生活や家族の中で感染が拡大することがあり、注意が必要です。特に抵抗力の弱い乳幼児や高齢者が感染すると、重症化し、溶血性尿毒症症候群（HUS）を引き起こし死亡する場合があります。

感染防止のために注意すべき事項としては、腸管出血性大腸菌感染症の感染経路は、経口感染ですので、食品の保存や調理については、食材をよく洗い、調理にあたっては十分な加熱（75℃、1分以上）をしてください。手洗いについては、帰宅時・調理前・調理中・食事前・用便後の手洗いや保育施設ではオムツ交換時の手洗い、園児に対する排便後、食事前の手洗い指導の徹底を心がけてください。



第38週の定点報告疾患の報告数をみると、RSウイルス感染症は調査期間中に祝祭日があったにもかかわらず5週連続で増加しました。保健所別では伊集院保健所が10.75と最も多い数値となっています。手足口病は前週より減少しましたが、県内では5保健所が流行発生警報域となっています。

☆一～五類感染症(全数報告疾患)の発生状況

一類感染症	発生報告なし
二類感染症	結核5例（肺結核2例，無症状病原体保有者3例）追加結核1例（第37週）
三類感染症	腸管出血性大腸菌感染症10例（血清型/毒素型：O111/VT1VT2（8例），O157/VT1VT2（2例））
四類感染症	発生報告なし
五類感染症	カルバペネム耐性腸内細菌科細菌感染症1例，梅毒1例 追加カルバペネム耐性腸内細菌科細菌感染症1例（第36週）
新型インフルエンザ等感染症	新型コロナウイルス感染症26例

☆定点報告疾患の発生状況

- ・今週の定点医療機関は、インフルエンザ定点92，小児科定点54です。
- ・第38週の定点把握対象疾患の総報告数は633人で、前週より80人少ない報告数でした（4頁参照）。
- ・**流行発生警報**の基準値（開始基準値及び終息基準値）以上の保健所
【手足口病（開始5.0，終息2.0）】：鹿児島市(6.92)，加世田(4.33)，出水(4.67)，始良(6.86)，鹿屋(7.00)
- ・**流行発生注意報**の基準値以上の保健所
該当なし

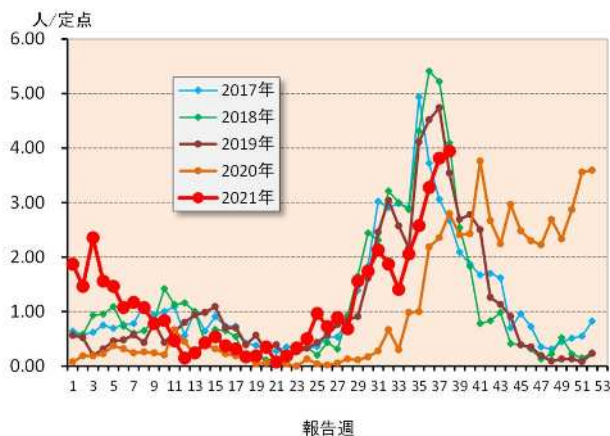
☆定点報告疾患（定点当たり報告数の上位3疾患の発生状況）

(1) RS ウイルス感染症

第38週のRSウイルス感染症の報告数は213人で、前週より7人多く、定点当たりの報告数は3.94であった。

年齢別では、1歳（79人）、2歳（60人）、3歳（26人）の順に多かった。

保健所別の定点当たり報告数は、伊集院保健所（10.75）、鹿児島市保健所（8.77）、指宿保健所（7.00）の順に多い。



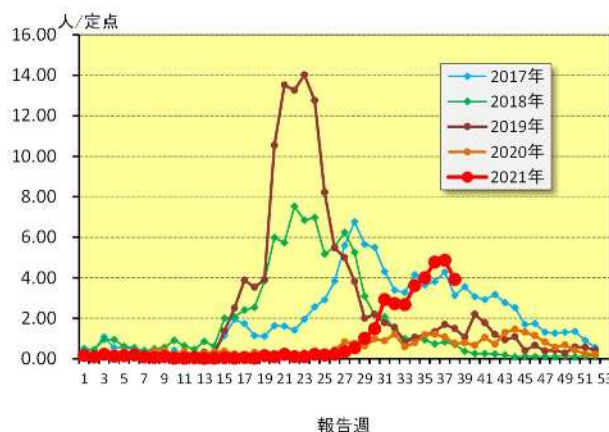
(2) 手足口病

第38週の手足口病の報告数は212人で、前週より51人少なく、定点当たりの報告数は3.93であった。

年齢別では、2歳（64人）、1歳（55人）、3歳（47人）の順に多かった。

保健所別の定点当たり報告数は、鹿屋保健所（7.00）、鹿児島市保健所（6.92）、始良保健所（6.86）の順に多い。

鹿児島市保健所が8週連続、出水保健所が7週連続、加世田保健所が6週連続、始良保健所が4週連続、鹿屋保健所が2週連続で流行発生警報域である。

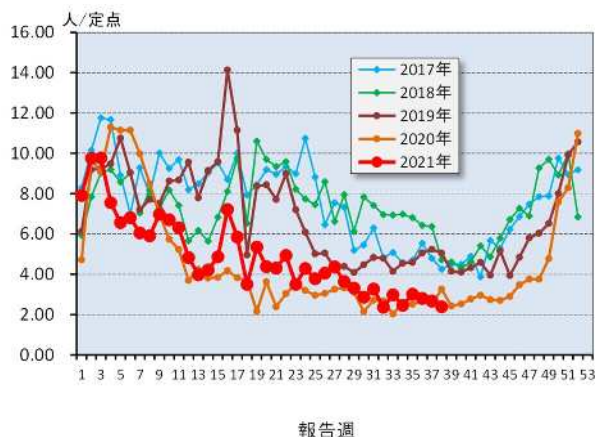


(3) 感染性胃腸炎

第38週の感染性胃腸炎の報告数は129人で、前週より16人少なく、定点当たりの報告数は2.39であった。

年齢別では、2歳、10～14歳（それぞれ18人）、1歳（16人）、4歳（14人）であった。

保健所別の定点当たり報告数は、加世田保健所（8.00）、鹿屋保健所（5.40）、指宿保健所（3.50）の順に多い。



【新型コロナウイルス感染症関連情報】

資料：くらし保健福祉部健康増進課

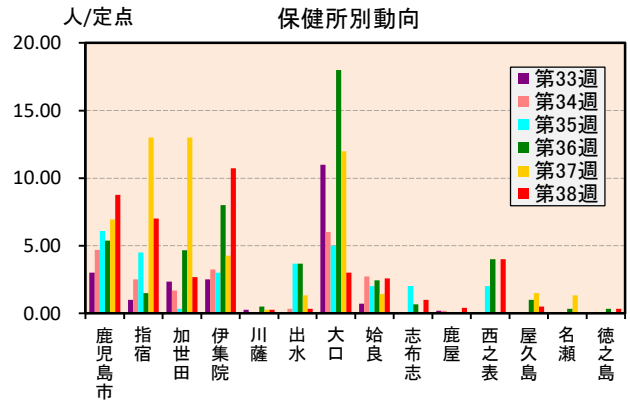
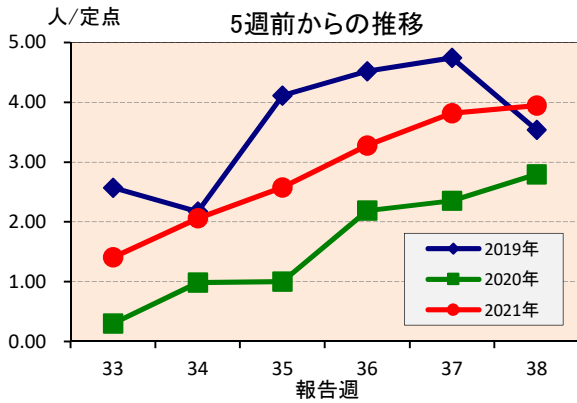
【指標の状況】

9月26日24時00分現在の感染状況

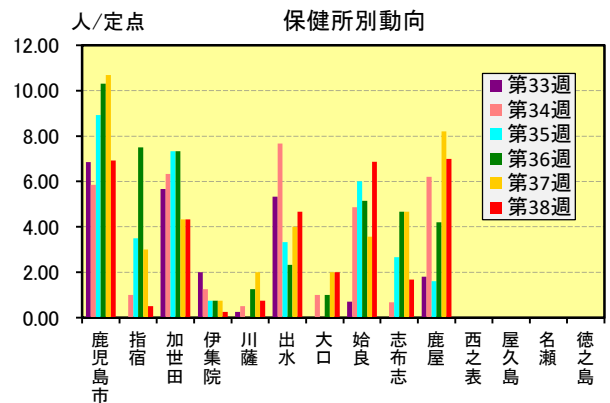
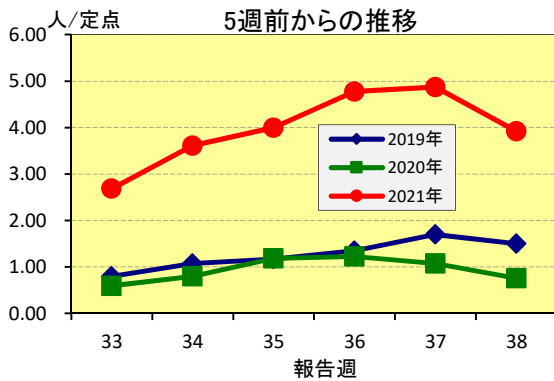
指標	指数	積算内訳	ステージⅢの指標	ステージⅣの指標
(1)-1 最大確保病床の使用率	11.8%	56床÷475床	20%以上	50%以上
(1)-2 入院率（適用なし）	-	- ÷ -	40%以下	25%以下
(1)-3 重症者用の最大確保病床の使用率	8.8%	3床÷34床	20%以上	50%以上
(2) 療養者数（人口10万人当たり）	5.4人	86人×100,000人÷1,601,711人	20人以上	30人以上
(3) PCR陽性率（直近1週間）	1.2%	24人÷1,935人	5%以上	10%以上
(4) 新規陽性者数（人口10万人当たり・直近1週間）	1.62人	26人×100,000人÷1,601,711人	15人以上	25人以上
(5) 感染経路不明な者の割合（直近1週間）	42.3%	11人÷26人	50%以上	50%以上
参考	直近1週間と先週1週間の陽性者数の比較（増減数）	減少 26人-172人=▲146人	-	-
参考	直近1週間と先週1週間の陽性者数の比較（率）	0.15 26人÷172人=0.15	-	-
参考	新規陽性者数（当該日）	2人	-	-

上位3疾患の5週間前からの定点あたり報告数及び保健所別動向

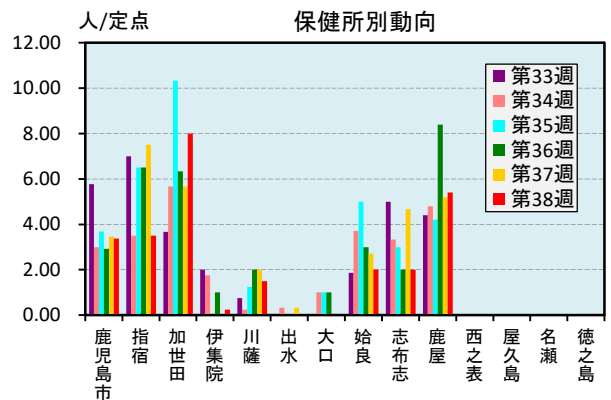
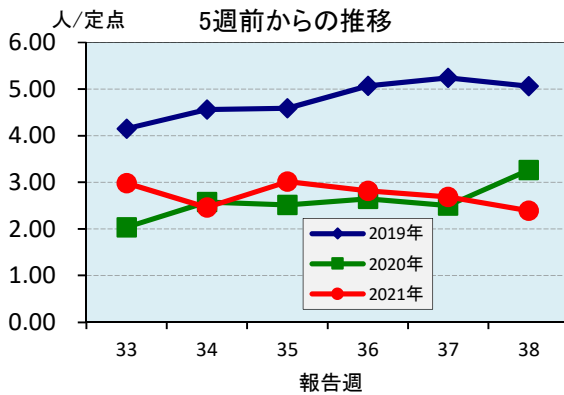
(1) RSウイルス感染症



(2) 手足口病

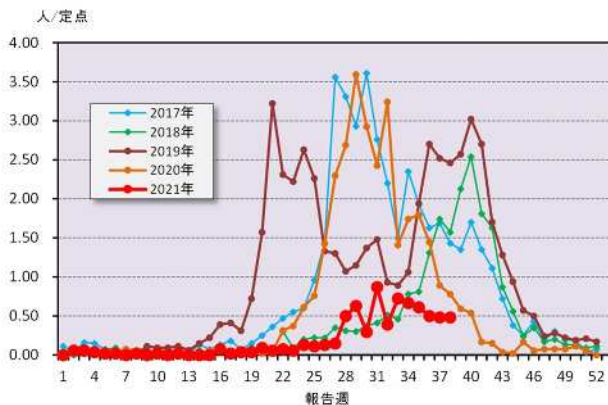


(3) 感染性胃腸炎

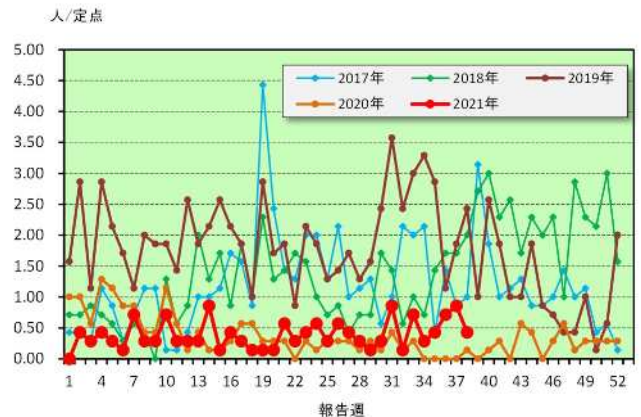


☆注目される感染症の発生状況

★ ヘルパンギーナ (鹿児島県)



★ 流行性角結膜炎 (鹿児島県)



☆定点報告疾患の発生状況

2021年	(報告週)	第38週		
定点種別	定点報告疾患	報告数	定点当り	累積報告数 (2021年)
インフルエンザ定点 (内科・小児科定点)	インフルエンザ	-	-	6
小児科定点	○ 咽頭結膜熱	14	0.26	1,520
	A群溶血性レンサ球菌咽頭炎	15	0.28	1,564
	感染性胃腸炎	129	2.39	10,026
	○ 水痘	4	0.07	354
	手足口病	212	3.93	1,937
	○ 伝染性紅斑	1	0.02	39
	突発性発しん	13	0.24	810
	ヘルパンギーナ	26	0.48	397
	流行性耳下腺炎	3	0.06	130
	○ RSウイルス感染症	213	3.94	2,460
眼科定点	急性出血性結膜炎	-	-	-
	流行性角結膜炎	3	0.43	104
基幹定点	細菌性髄膜炎(真菌性を含む)	-	-	3
	無菌性髄膜炎	-	-	4
	マイコプラズマ肺炎	-	-	1
	クラミジア肺炎(オウム病は除く)	-	-	-
	感染性胃腸炎(ロタウイルス)	-	0.00	1
報告数合計		633	0	19,356

○印は前週比増

☆5週間前からの疾患別報告数・定点当たり報告数

		5週前 (2021年33週)	4週前 (2021年34週)	3週前 (2021年35週)	2週前 (2021年36週)	1週前 (2021年37週)	今週 (2021年38週)
インフルエンザ	報告数	-	-	-	-	-	-
	定点当り	-	-	-	-	-	-
RSウイルス感染症	報告数	76	111	139	177	206	213
	定点当り	1.41	2.06	2.57	3.28	3.81	3.94
咽頭結膜熱	報告数	28	33	18	10	6	14
	定点当り	0.52	0.61	0.33	0.19	0.11	0.26
A群溶血性レンサ球菌咽頭炎	報告数	30	26	27	31	26	15
	定点当り	0.56	0.48	0.50	0.57	0.48	0.28
感染性胃腸炎	報告数	161	133	163	152	145	129
	定点当り	2.98	2.46	3.02	2.81	2.69	2.39
水痘	報告数	4	25	11	7	3	4
	定点当り	0.07	0.46	0.20	0.13	0.06	0.07
手足口病	報告数	145	195	216	258	263	212
	定点当り	2.69	3.61	4.00	4.78	4.87	3.93
伝染性紅斑	報告数	1	1	-	2	-	1
	定点当り	0.02	0.02	-	0.04	-	0.02
突発性発しん	報告数	16	19	11	17	27	13
	定点当り	0.30	0.35	0.20	0.31	0.50	0.24
ヘルパンギーナ	報告数	39	36	33	27	26	26
	定点当り	0.72	0.67	0.61	0.50	0.48	0.48
流行性耳下腺炎	報告数	9	7	10	5	5	3
	定点当り	0.17	0.13	0.19	0.09	0.09	0.06
急性出血性結膜炎	報告数	-	-	-	-	-	-
	定点当り	-	-	-	-	-	-
流行性角結膜炎	報告数	5	2	3	5	6	3
	定点当り	0.71	0.29	0.43	0.71	0.86	0.43
細菌性髄膜炎(真菌性を含む)	報告数	-	-	-	-	-	-
	定点当り	-	-	-	-	-	-
無菌性髄膜炎	報告数	-	-	-	-	-	-
	定点当り	-	-	-	-	-	-
マイコプラズマ肺炎	報告数	-	-	-	-	-	-
	定点当り	-	-	-	-	-	-
クラミジア肺炎(オウム病は除く)	報告数	-	-	-	-	-	-
	定点当り	-	-	-	-	-	-
感染性胃腸炎(ロタウイルス)	報告数	-	-	-	-	-	-
	定点当り	-	-	-	-	-	-

疾病別保健所別患者報告数及び定点当たり報告数(男女合計)

2021年38週(09月20日～09月26日)

	インフルエンザ		RSウイルス感染症		咽頭結膜熱		A群溶血性レンサ球菌咽頭炎		感染性胃腸炎		水痘		手足口病		伝染性紅斑		突発性発しん									
	報告数	定点当り	報告数	定点当り	報告数	定点当り	報告数	定点当り	報告数	定点当り	報告数	定点当り	報告数	定点当り	報告数	定点当り	報告数	定点当り								
総数	0	0.00	213	3.94	14	0.26	15	0.28	129	2.39	4	0.07	212	3.93	1	0.02	13	0.24								
鹿児島市	-	-	114	8.77	6	0.46	10	0.77	44	3.38	2	0.15	90	6.92	1	0.08	4	0.31								
指宿	-	-	14	7.00	-	-	-	-	7	3.50	-	-	1	0.50	-	-	1	0.50								
加世田	-	-	8	2.67	-	-	-	-	24	8.00	-	-	13	4.33	-	-	1	0.33								
伊集院	-	-	43	10.75	2	0.50	-	-	1	0.25	-	-	1	0.25	-	-	-	-								
川薩	-	-	1	0.25	1	0.25	1	0.25	6	1.50	1	0.25	3	0.75	-	-	2	0.50								
出水	-	-	1	0.33	-	-	2	0.67	-	-	1	0.33	14	4.67	-	-	1	0.33								
大口	-	-	3	3.00	-	-	1	1.00	-	-	-	-	2	2.00	-	-	-	-								
始良	-	-	18	2.57	-	-	-	-	14	2.00	-	-	48	6.86	-	-	2	0.29								
志布志	-	-	3	1.00	-	-	-	-	6	2.00	-	-	5	1.67	-	-	1	0.33								
鹿屋	-	-	2	0.40	3	0.60	1	0.20	27	5.40	-	-	35	7.00	-	-	1	0.20								
西之表	-	-	4	4.00	-	-	-	-	-	-	-	-	-	-	-	-	-	-								
屋久島	-	-	1	0.50	1	0.33	-	-	-	-	-	-	-	-	-	-	-	-								
名瀬	-	-	-	-	1	0.33	-	-	-	-	-	-	-	-	-	-	-	-								
徳之島	-	-	1	0.33	1	0.33	-	-	-	-	-	-	-	-	-	-	-	-								
ヘルパンギーナ	報告数	定点当り	流行性耳下腺炎	報告数	定点当り	急性出血性結膜炎	報告数	定点当り	流行性角結膜炎	報告数	定点当り	細菌性眼膜炎(真菌性を含む)	報告数	定点当り	無菌性髄膜炎	報告数	定点当り	マイコプラズマ肺炎	報告数	定点当り	クラミジア肺炎(オウム腫は除く)	報告数	定点当り	肺炎性胃腸炎(ロタウイルス)	報告数	定点当り
総数	26	0.48	3	0.06	0	0.00	0	0.00	3	0.43	0	0.00	0	0.00	0	0.00	0	0.00	0	0.00	0	0.00	0	0.00	0	0.00
鹿児島市	16	1.23	-	-	-	-	-	-	-	-	-	-	-	-	-	-	-	-	-	-	-	-	-	-	-	
指宿	-	-	-	-	-	-	-	-	-	-	-	-	-	-	-	-	-	-	-	-	-	-	-	-	-	
加世田	-	-	-	-	-	-	-	-	-	-	-	-	-	-	-	-	-	-	-	-	-	-	-	-	-	
伊集院	-	-	-	-	-	-	-	-	-	-	-	-	-	-	-	-	-	-	-	-	-	-	-	-	-	
川薩	1	0.25	2	0.50	-	-	2	2.00	2	2.00	-	-	-	-	-	-	-	-	-	-	-	-	-	-	-	
出水	1	0.33	-	-	-	-	-	-	-	-	-	-	-	-	-	-	-	-	-	-	-	-	-	-	-	
大口	-	-	-	-	-	-	-	-	-	-	-	-	-	-	-	-	-	-	-	-	-	-	-	-	-	
始良	4	0.57	-	-	-	-	1	1.00	1	1.00	-	-	-	-	-	-	-	-	-	-	-	-	-	-	-	
志布志	-	-	-	-	-	-	-	-	-	-	-	-	-	-	-	-	-	-	-	-	-	-	-	-	-	
鹿屋	4	0.80	1	0.20	-	-	-	-	-	-	-	-	-	-	-	-	-	-	-	-	-	-	-	-	-	
西之表	-	-	-	-	-	-	-	-	-	-	-	-	-	-	-	-	-	-	-	-	-	-	-	-	-	
屋久島	-	-	-	-	-	-	-	-	-	-	-	-	-	-	-	-	-	-	-	-	-	-	-	-	-	
名瀬	-	-	-	-	-	-	-	-	-	-	-	-	-	-	-	-	-	-	-	-	-	-	-	-	-	
徳之島	-	-	-	-	-	-	-	-	-	-	-	-	-	-	-	-	-	-	-	-	-	-	-	-	-	

年齢階級別疾病別患者報告数及び定点当たり報告数（男女合計）
2021年38週(09月20日～09月26日)

インフルエンザ	合計		～5ヶ月		～11ヶ月		1歳		2		3		4		5		6		7		8		9		10～14		15～19		20～29		30～39		40～49		50～59		60～69		70～79		80歳～							
	報告数	定点当り	報告数	定点当り	報告数	定点当り	報告数	定点当り	報告数	定点当り	報告数	定点当り	報告数	定点当り	報告数	定点当り	報告数	定点当り	報告数	定点当り	報告数	定点当り	報告数	定点当り	報告数	定点当り	報告数	定点当り	報告数	定点当り	報告数	定点当り	報告数	定点当り	報告数	定点当り	報告数	定点当り	報告数	定点当り	報告数	定点当り						
(小児科定点報告疾病)	合計		18	0.33	20	0.37	79	1.46	60	1.11	26	0.48	5	0.09	2	0.04	2	0.04	2	0.04	1	0.02	1	0.02	2	0.04	5	0.09	2	0.04	2	0.04	2	0.04	2	0.04	2	0.04	2	0.04	2	0.04	2	0.04	2	0.04		
RSウイルス感染症	報告数	213	18	0.33	20	0.37	79	1.46	60	1.11	26	0.48	5	0.09	2	0.04	2	0.04	2	0.04	1	0.02	1	0.02	2	0.04	5	0.09	2	0.04	2	0.04	2	0.04	2	0.04	2	0.04	2	0.04	2	0.04	2	0.04	2	0.04		
咽頭結膜炎	報告数	14	-	4	0.3	3	0.06	5	0.09	0.02	0.02	-	-	-	-	-	-	-	-	-	-	-	-	-	-	-	-	-	-	-	-	-	-	-	-	-	-	-	-	-	-	-	-	-	-	-		
A群溶血性レンサ球菌咽頭炎	報告数	15	-	-	2	2	3	-	2	1	2	1	2	1	2	1	2	1	2	1	2	1	2	1	2	1	2	1	2	1	2	1	2	1	2	1	2	1	2	1	2	1	2	1	2	1	2	
感染性胃腸炎	報告数	129	2	7	16	18	11	14	4	11	6	4	18	3	9	0.04	0.13	0.30	0.33	0.20	0.26	0.07	0.20	0.11	0.07	0.33	0.06	0.17	-	-	-	-	-	-	-	-	-	-	-	-	-	-	-	-	-	-	-	-
水痘	報告数	4	-	-	1	-	2	-	2	-	0.04	-	0.04	-	0.04	-	0.04	-	0.04	-	0.04	-	0.04	-	0.04	-	0.04	-	0.04	-	0.04	-	0.04	-	0.04	-	0.04	-	0.04	-	0.04	-	0.04	-	0.04	-	0.04	
手足口病	報告数	212	3	4	55	64	47	23	10	6	6	6	6	6	6	6	6	6	6	6	6	6	6	6	6	6	6	6	6	6	6	6	6	6	6	6	6	6	6	6	6	6	6	6	6	6		
伝染性紅斑	報告数	1	-	1	-	-	-	-	-	-	-	-	-	-	-	-	-	-	-	-	-	-	-	-	-	-	-	-	-	-	-	-	-	-	-	-	-	-	-	-	-	-	-	-	-	-	-	
突発性発疹	報告数	13	-	6	6	1	-	-	-	-	-	-	-	-	-	-	-	-	-	-	-	-	-	-	-	-	-	-	-	-	-	-	-	-	-	-	-	-	-	-	-	-	-	-	-	-	-	
ヘルパンギーナ	報告数	26	1	3	5	1	5	5	4	4	4	4	4	4	4	4	4	4	4	4	4	4	4	4	4	4	4	4	4	4	4	4	4	4	4	4	4	4	4	4	4	4	4	4	4	4		
流行性耳下腺炎	報告数	3	-	-	-	-	-	-	-	-	-	-	-	-	-	-	-	-	-	-	-	-	-	-	-	-	-	-	-	-	-	-	-	-	-	-	-	-	-	-	-	-	-	-	-	-	-	
(眼科定点報告疾病)	合計	0.06	-	-	-	-	-	-	-	-	-	-	-	-	-	-	-	-	-	-	-	-	-	-	-	-	-	-	-	-	-	-	-	-	-	-	-	-	-	-	-	-	-	-	-	-		
急性出血性結膜炎	報告数	-	-	-	-	-	-	-	-	-	-	-	-	-	-	-	-	-	-	-	-	-	-	-	-	-	-	-	-	-	-	-	-	-	-	-	-	-	-	-	-	-	-	-	-	-	-	
流行性角結膜炎	報告数	3	-	-	-	-	-	-	-	-	-	-	-	-	-	-	-	-	-	-	-	-	-	-	-	-	-	-	-	-	-	-	-	-	-	-	-	-	-	-	-	-	-	-	-	-	-	
(基幹定点報告疾病)	合計	0.43	-	-	-	-	-	-	-	-	-	-	-	-	-	-	-	-	-	-	-	-	-	-	-	-	-	-	-	-	-	-	-	-	-	-	-	-	-	-	-	-	-	-	-	-		
細菌性髄膜炎(真菌性を含む)	報告数	-	-	-	-	-	-	-	-	-	-	-	-	-	-	-	-	-	-	-	-	-	-	-	-	-	-	-	-	-	-	-	-	-	-	-	-	-	-	-	-	-	-	-	-	-		
無菌性髄膜炎	報告数	-	-	-	-	-	-	-	-	-	-	-	-	-	-	-	-	-	-	-	-	-	-	-	-	-	-	-	-	-	-	-	-	-	-	-	-	-	-	-	-	-	-	-	-	-		
マイコプラズマ肺炎	報告数	-	-	-	-	-	-	-	-	-	-	-	-	-	-	-	-	-	-	-	-	-	-	-	-	-	-	-	-	-	-	-	-	-	-	-	-	-	-	-	-	-	-	-	-	-		
クラミジア肺炎(オウム病は除く)	報告数	-	-	-	-	-	-	-	-	-	-	-	-	-	-	-	-	-	-	-	-	-	-	-	-	-	-	-	-	-	-	-	-	-	-	-	-	-	-	-	-	-	-	-	-	-		
感染性胃腸炎(ロタウイルス)	報告数	-	-	-	-	-	-	-	-	-	-	-	-	-	-	-	-	-	-	-	-	-	-	-	-	-	-	-	-	-	-	-	-	-	-	-	-	-	-	-	-	-	-	-	-	-		