

# 鹿児島県感染症情報

## 2022年 第8週報 (2月21日~2月27日)

発行：鹿児島県環境保健センター（内容に関するお問い合わせ：健康増進課感染症保健係）

※ 感染症のホームページアドレス <http://www.pref.kagoshima.jp/kenko-fukushi/kenko-iryu/kansen/index.html>

県内の新型コロナウイルス感染症は、2月27日時点での届出総数は30778例です。子どもの新型コロナウイルス感染症予防においては、特別な感染予防策はなく、大人と同様に基本的な予防対策を行ってください。

基本的な予防対策としては、①密閉空間、②密集場所、③密接場面という三つの「密」を避けてください。国内における小児の約7割が家庭内で感染しているとの報告があるため、まずは家族の感染予防が大事です。家庭内に感染の疑いがある人がいる場合は、別室で過ごすなど接触を避けてください。（P2下段も参照ください）

なお、乳幼児健診は年齢毎に起こりやすい病気や問題を早めに見つけて治療などに結び付けるために極めて重要です。各種の予防接種は推奨スケジュールどおりに接種することが最も有効です。新型コロナウイルス感染症の流行により乳幼児健診の実施方法が変更となっている場合があります。詳しくは各市町村の母子保健担当部局にお問い合わせください。

令和3年度鹿児島県感染症発生動向調査委員会を令和4年2月24日（木）に開催しました。令和3年の全数及び定点疾患、検出病原体、新型コロナウイルス感染症の現状、侵襲性細菌感染症について報告が行われました。

1 新型コロナウイルス感染症が流行した令和2年、令和3年の届出数、報告数がかなり低値となった疾患  
結核、百日咳、インフルエンザ、水痘（疾患名に下線があるのは全数疾患）

2 令和2年、令和3年の届出数、報告数が横ばいかやや低値となった疾患

ロタウイルス感染症、侵襲性肺炎球菌感染症、カバペネシリン耐性腸内細菌科細菌感染症、梅毒

3 委員及び事務局等からの主な意見や報告等

- ・結核の届出数が減少しているのは、新型コロナウイルス感染症の予防効果というよりも受診控えが主な要因と思われる。
- ・県内の令和3年のカバペネシリン耐性腸内細菌科細菌（CRE）感染症21例のうち、カバペネシリン産生腸内細菌科細菌（CPE）はゼロでした。
- ・病原体定点以外の医療機関であっても、原因不明の感染症が疑われる場合等には保健所長の判断により検査可能となるような検査体制づくりをしてほしい。

鹿児島県感染症発生動向調査委員会委員の所属名簿

所 属 名
鹿児島県医師会
鹿児島大学大学院皮膚科学分野
鹿児島大学大学院微生物学分野
鹿児島大学大学院血液・免疫疾患研究分野
鹿児島大学大学院産病態生理学分野
鹿児島大学大学院泌尿器科学分野
鹿児島大学大学院眼科学分野
鹿児島市保健所
基幹病院
県保健所長会
県くらし保健福祉部健康増進課
鹿児島県環境保健センター

第8週の定点報告疾患の報告数をみると、感染性胃腸炎は鹿屋保健所が4週連続で流行発生警報域ですが、鹿児島市保健所も高値で推移していますので注意が必要です。手足口病は大口保健所が今週から流行発生警報域となりました。RSウイルス感染症は大口保健所が10.00と依然として高値です。

### ☆一～五類感染症(全数報告疾患)の発生状況

一類感染症	発生報告なし
二類感染症	結核3例（肺結核1例、無症状病原体保有者2例）
三類・四類感染症	発生報告なし
五類感染症	侵襲性肺炎球菌感染症1例 追加アメーバ赤痢1例（第7週）
新型コロナウイルス等感染症	新型コロナウイルス感染症3072例

### ☆定点報告疾患の発生状況

- ・今週の定点医療機関は、インフルエンザ定点91、小児科定点53です。（通常より各1減）
- ・第8週の定点把握対象疾患の総報告数は498人で、前週より54人少ない報告数でした（4頁参照）。

・流行発生警報の基準値（開始基準値及び終息基準値）以上の保健所

【感染性胃腸炎（開始20.0、終息12.0）】：鹿屋(12.80)、【手足口病（開始5.0、終息2.0）】：大口(8.00)

・流行発生注意報の基準値以上の保健所

該当なし

☆定点報告疾患（定点当たり報告数の上位3疾患の発生状況）

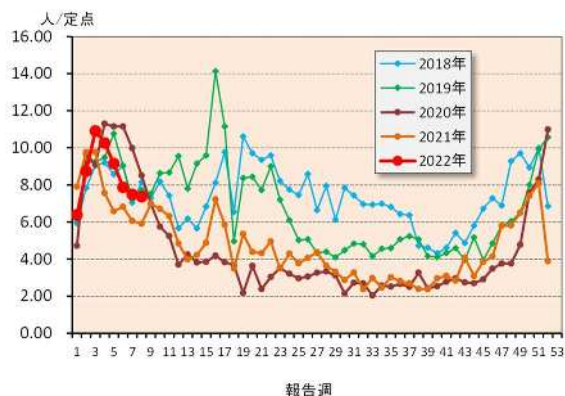
(1) 感染性胃腸炎

第8週の感染性胃腸炎の報告数は390人で、前週より7人少なく、定点当たりの報告数は7.36であった。

年齢別では、1歳（64人）、10～14歳（55人）、4歳（49人）の順に多かった。

保健所別の定点当たり報告数は、鹿児島市保健所（15.69）、鹿屋保健所（12.80）、指宿保健所、志布志保健所（それぞれ7.00）の順に多い。

鹿屋保健所が4週連続で流行発生警報域である。

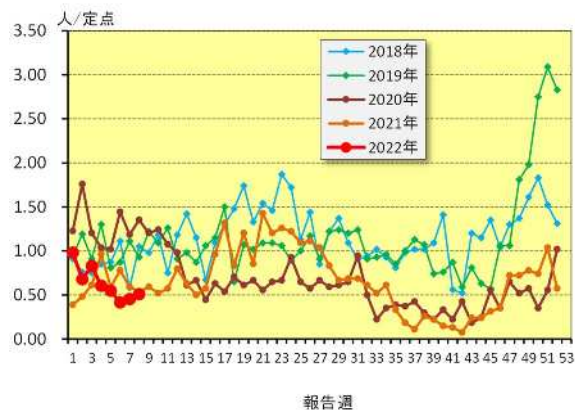


(2) 咽頭結膜熱

第8週の咽頭結膜熱の報告数は27人で、前週より3人多く、定点当たりの報告数は0.51であった。

年齢別では、1歳（16人）、2歳（6人）、5歳（2人）の順に多かった。

保健所別の定点当たり報告数は、鹿屋保健所（1.20）、始良保健所（1.14）、伊集院保健所、出水保健所（それぞれ1.00）の順に多い。



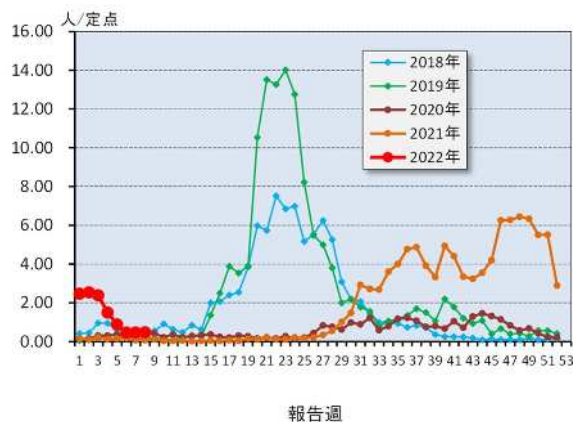
(3) 手足口病

第8週の手足口病の報告数は27人で、前週より2人多く、定点当たりの報告数は0.51であった。

年齢別では、1歳（15人）、3歳（4人）、2歳（3人）であった。

保健所別の定点当たり報告数は、大口保健所（8.00）、鹿屋保健所（1.00）、出水保健所（0.67）の順に多い。

大口保健所が今週から流行発生警報域である。



【新型コロナウイルス感染症関連情報】

子ども達をコロナから守りましょう

子どもへの感染対策の呼びかけ例

<p>マスクの着用 (マスクは鼻をかくして)</p>	<p>ご飯の前、学校・家に入るときは、 こまめな手洗い・消毒を</p>	<p>みんなて使うものをさわる前・ さわった後は手洗い・消毒を</p>
<p>部活動など 着替え時など運動を行っていない ときや話し合いの際はマスクを着用</p>	<p>黙食 食るときはおしゃべり無し</p>	<p>定期的な換気を忘れずに</p>

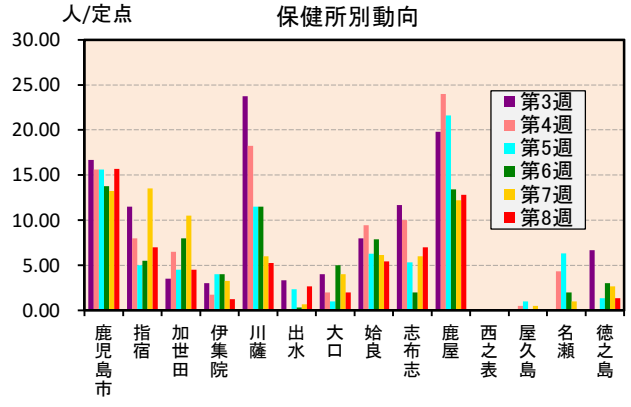
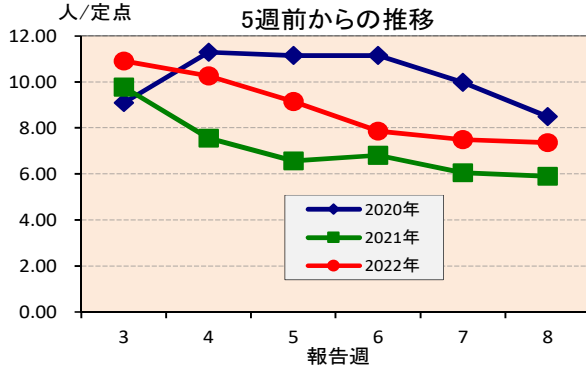
資料:くらし保健福祉部健康増進課新型コロナウイルス感染症対策室

※新型コロナウイルスの感染が疑われる人がいる場合の家庭内での注意事項

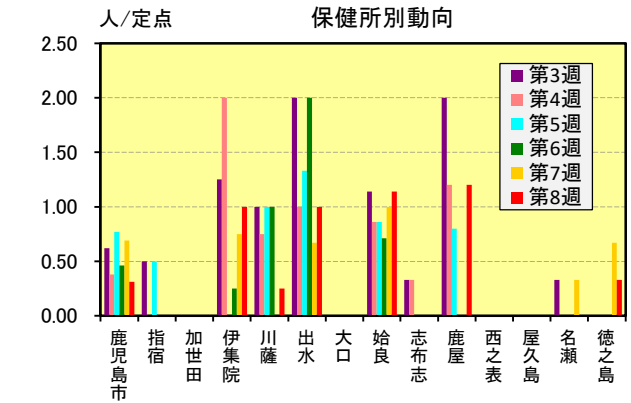
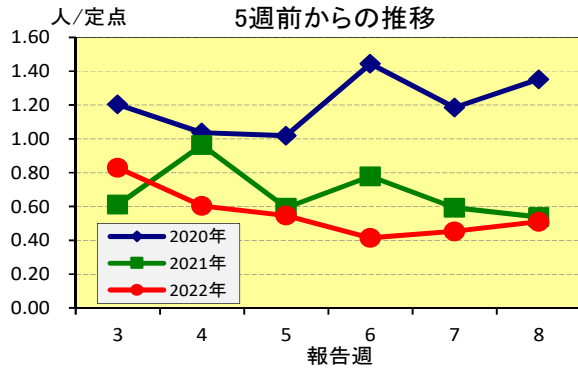
(厚生労働省ホームページ) [https://www.mhlw.go.jp/stf/seisakunitsuite/newpage\\_00009.html](https://www.mhlw.go.jp/stf/seisakunitsuite/newpage_00009.html)

上位3疾患の5週間前からの定点あたり報告数及び保健所別動向

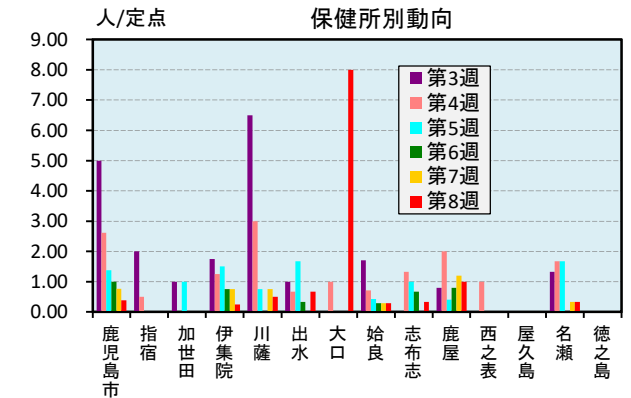
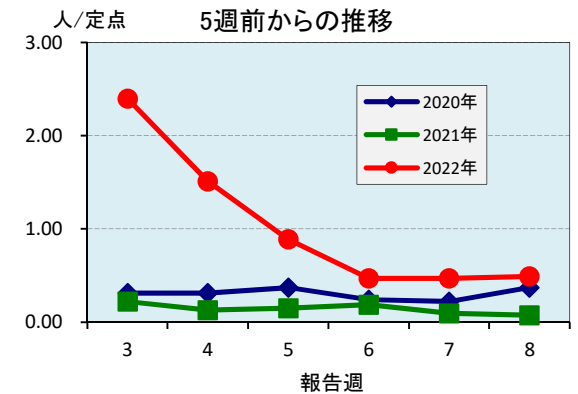
(1) 感染性胃腸炎



(2) 咽頭結膜熱

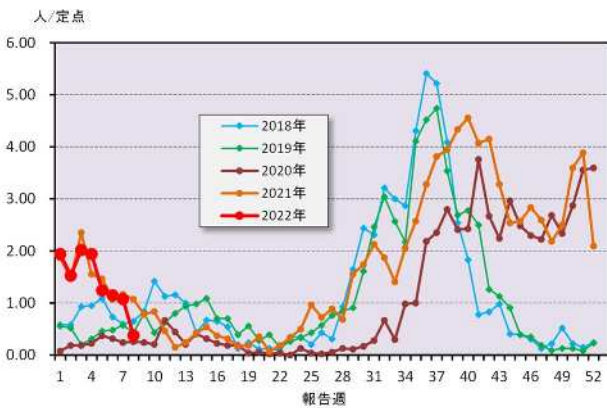


(3) 手足口病

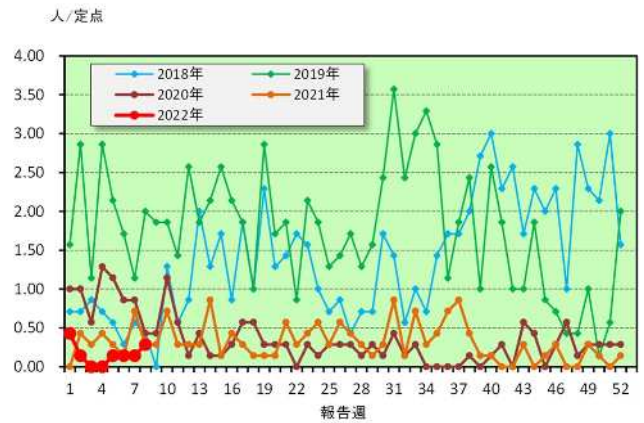


☆注目される感染症の発生状況

★ RSウイルス感染症 (鹿児島県)



★ 流行性角結膜炎 (鹿児島県)



☆定点報告疾患の発生状況

2022年	(報告週)	第8週		
定点種別	定点報告疾患	報告数	定点当り	累積報告数 (2022年)
インフルエンザ定点 (内科・小児科定点)	○ インフルエンザ	1	0.01	11
小児科定点	○ 咽頭結膜熱	27	0.51	266
	A群溶血性レンサ球菌咽頭炎	12	0.23	251
	感染性胃腸炎	390	7.36	3,612
	水痘	2	0.04	43
	○ 手足口病	27	0.51	597
	○ 伝染性紅斑	2	0.04	7
	○ 突発性発しん	14	0.26	145
	ヘルパンギーナ	1	0.02	55
	流行性耳下腺炎	-	-	17
	RSウイルス感染症	20	0.38	598
眼科定点	急性出血性結膜炎	-	-	-
	○ 流行性角結膜炎	2	0.29	9
基幹定点	細菌性髄膜炎(真菌性を含む)	-	-	1
	無菌性髄膜炎	-	-	2
	マイコプラズマ肺炎	-	-	-
	クラミジア肺炎(オウム病は除く)	-	-	-
	感染性胃腸炎(ロタウイルス)	-	0.00	2
報告数合計		498	0	5,616

○印は前週比増

☆5週間前からの疾患別報告数・定点当たり報告数

	5週前 (2022年3週)	4週前 (2022年4週)	3週前 (2022年5週)	2週前 (2022年6週)	1週前 (2022年7週)	今週 (2022年8週)
インフルエンザ	報告数 4 定点当り 0.04	- -	- -	- -	- -	1 0.01
RSウイルス感染症	報告数 107 定点当り 2.02	103 1.94	66 1.25	61 1.15	57 1.08	20 0.38
咽頭結膜熱	報告数 44 定点当り 0.83	32 0.60	29 0.55	22 0.42	24 0.45	27 0.51
A群溶血性レンサ球菌咽頭炎	報告数 41 定点当り 0.77	65 1.23	33 0.62	26 0.49	25 0.47	12 0.23
感染性胃腸炎	報告数 578 定点当り 10.91	544 10.26	485 9.15	417 7.87	397 7.49	390 7.36
水痘	報告数 6 定点当り 0.11	3 0.06	6 0.11	6 0.11	5 0.09	2 0.04
手足口病	報告数 127 定点当り 2.40	80 1.51	47 0.89	25 0.47	25 0.47	27 0.51
伝染性紅斑	報告数 1 定点当り 0.02	2 0.04	1 0.02	- -	- -	2 0.04
突発性発しん	報告数 27 定点当り 0.51	14 0.26	23 0.43	17 0.32	13 0.25	14 0.26
ヘルパンギーナ	報告数 11 定点当り 0.21	5 0.09	2 0.04	3 0.06	2 0.04	1 0.02
流行性耳下腺炎	報告数 4 定点当り 0.08	2 0.04	2 0.04	4 0.08	1 0.02	- -
急性出血性結膜炎	報告数 - 定点当り -	- -	- -	- -	- -	- -
流行性角結膜炎	報告数 - 定点当り -	- -	1 0.14	1 0.14	1 0.14	2 0.29
細菌性髄膜炎(真菌性を含む)	報告数 - 定点当り -	1 0.08	- -	- -	- -	- -
無菌性髄膜炎	報告数 - 定点当り -	- -	- -	- -	1 0.08	- -
マイコプラズマ肺炎	報告数 - 定点当り -	- -	- -	- -	- -	- -
クラミジア肺炎(オウム病は除く)	報告数 - 定点当り -	- -	- -	- -	- -	- -
感染性胃腸炎(ロタウイルス)	報告数 1 定点当り 0.08	- -	- -	- -	1 0.08	- -

### 疾病別保健所別患者報告数及び定点点あたり報告数(男女合計)

2022年08週(02月21日～02月27日)

	インフルエンザ		RSウイルス感染症		咽頭結膜熱		A群溶血性レンサ球菌咽頭炎		感染性胃腸炎		水痘		手足口病		伝染性紅斑		突発性発しん									
	報告数	定点点あたり	報告数	定点点あたり	報告数	定点点あたり	報告数	定点点あたり	報告数	定点点あたり	報告数	定点点あたり	報告数	定点点あたり	報告数	定点点あたり	報告数	定点点あたり								
総数	1	0.01	20	0.38	27	0.51	12	0.23	390	7.36	2	0.04	27	0.51	2	0.04	14	0.26								
鹿児島市	-	-	2	0.15	4	0.31	1	0.08	204	15.69	1	0.08	5	0.38	1	0.08	6	0.46								
指宿	-	-	-	-	-	-	-	-	14	7.00	-	-	-	-	-	-	2	1.00								
加世田	-	-	-	-	-	-	2	1.00	9	4.50	-	-	-	-	-	-	-	-								
伊集院	-	-	-	-	4	1.00	2	0.50	5	1.25	-	-	1	0.25	1	0.25	-	-								
川薩	-	-	2	0.50	1	0.25	2	0.50	21	5.25	-	-	2	0.50	-	-	2	0.50								
出水	-	-	5	1.67	3	1.00	-	-	8	2.67	-	-	2	0.67	-	-	2	0.67								
大口	-	-	10	10.00	-	-	-	-	2	2.00	-	-	8	8.00	-	-	-	-								
始良	-	-	-	-	8	1.14	1	0.14	38	5.43	1	0.14	2	0.29	-	-	-	-								
志布志	-	-	-	-	-	-	2	0.67	21	7.00	-	-	1	0.33	-	-	-	-								
鹿屋	-	-	1	0.20	6	1.20	1	0.20	64	12.80	-	-	5	1.00	-	-	1	0.20								
西之表	1	0.50	-	-	-	-	-	-	-	-	-	-	-	-	-	-	-	-								
屋久島	-	-	-	-	-	-	-	-	-	-	-	-	-	-	-	-	-	-								
名瀬	-	-	-	-	-	-	-	-	-	-	-	-	1	0.33	-	-	-	-								
徳之島	-	-	-	-	1	0.33	1	0.33	4	1.33	-	-	-	-	-	-	1	0.33								
ヘルパンギーナ	報告数	定点点あたり	流行性耳下腺炎	報告数	定点点あたり	急性出血性結膜炎	報告数	定点点あたり	流行性角結膜炎	報告数	定点点あたり	細菌性髄膜炎(真菌性を含む)	報告数	定点点あたり	無菌性髄膜炎	報告数	定点点あたり	マイコプラズマ肺炎	報告数	定点点あたり	クラミジア肺炎(オウム病は除く)	報告数	定点点あたり	感染性胃腸炎(ロタウイルス)	報告数	定点点あたり
総数	1	0.02	0	0.00	0	0.00	0	0.00	2	0.29	0	0.00	0	0.00	0	0.00	0	0.00	0	0.00	0	0.00	0	0.00	0	0.00
鹿児島市	-	-	-	-	-	-	-	-	-	-	-	-	-	-	-	-	-	-	-	-	-	-	-	-	-	
指宿	-	-	-	-	...	...	...	...	...	...	...	-	-	-	-	-	-	-	-	-	-	-	-	-	-	
加世田	-	-	-	-	...	...	...	...	...	...	...	-	-	-	-	-	-	-	-	-	-	-	-	-	-	
伊集院	-	-	-	-	...	...	...	...	...	...	...	-	-	-	-	-	-	-	-	-	-	-	-	-	-	
川薩	-	-	-	-	...	...	...	...	...	...	...	-	-	-	-	-	-	-	-	-	-	-	-	-	-	
出水	-	-	-	-	...	...	...	...	...	...	...	-	-	-	-	-	-	-	-	-	-	-	-	-	-	
大口	-	-	-	-	...	...	...	...	...	...	...	-	-	-	-	-	-	-	-	-	-	-	-	-	-	
始良	-	-	-	-	...	...	...	...	2	2.00	-	-	-	-	-	-	-	-	-	-	-	-	-	-	-	
志布志	-	-	-	-	...	...	...	...	...	...	...	-	-	-	-	-	-	-	-	-	-	-	-	-	-	
鹿屋	1	0.20	-	-	...	...	...	...	-	-	-	-	-	-	-	-	-	-	-	-	-	-	-	-	-	
西之表	-	-	-	-	...	...	...	...	...	...	...	-	-	-	-	-	-	-	-	-	-	-	-	-	-	
屋久島	-	-	-	-	...	...	...	...	...	...	...	-	-	-	-	-	-	-	-	-	-	-	-	-	-	
名瀬	-	-	-	-	...	...	...	...	...	...	...	-	-	-	-	-	-	-	-	-	-	-	-	-	-	
徳之島	-	-	-	-	...	...	...	...	...	...	...	-	-	-	-	-	-	-	-	-	-	-	-	-	-	

