

鹿児島県感染症情報

2022年 第37・38週報 (9月12日~9月25日)

発行：鹿児島県環境保健センター（内容に関するお問い合わせ：健康増進課感染症保健係）

※ 感染症のホームページアドレス <http://www.pref.kagoshima.jp/kenko-fukushi/kenko-iryo/kansen/index.html>

県内の新型コロナウイルス感染症は、9月25日時点での届出総数は296764例です。県は新型コロナウイルス感染者の全数把握の簡略化を9月20日から開始しています。下記には検査・療養の主な流れを示してあります。

新型コロナウイルス感染症と診断された方へ

※ 医療機関から患者さんに配布されるチラシより、一部抜粋

届出対象の方

- ①65歳以上
- ②入院を要する方
- ③重症化リスクがあり、新型コロナ治療薬の投与
または新たに酸素投与が必要と医師が診断する方
- ④妊婦

保健所から電話またはSMS(ショートメッセージ)で連絡をおこないます。

療養方針を決定・調整します。医療機関への入院
宿泊療養施設への入所
自宅療養

自宅療養となった際の生活支援物資などの支援の希望は、保健所から聞き取りをおこないます。

届出対象外の方

左の①~④以外の方

ご自身で連絡・Web登録をお願いします。

- ▶ 療養中に体調の悪化があったときは、
コロナ・フォローアップセンター鹿児島へご相談ください。

TEL:050-3310-9706 (24時間対応)

- ▶ 以下①~③の支援を希望する場合は、Web申告フォームにより登録してください。

- ①宿泊療養施設への入所
- ②パルスオキシメーターの貸出し
- ③生活支援物資の配送

Web申告フォーム
はこちら



(補足事項)

- パルスオキシメーターとは、血中酸素飽和度(SpO2)を簡易に測定できる機器です。
- 生活支援物資は、身近に食料等の買物の支援を頼める方がいない場合に配送します。
- 陽性者であっても、無症状の方、有症状の場合で症状軽快から24時間経過した方は、感染予防行動を徹底した上で、短時間での必要最小限の買い出しが可能です。
- 感染状況によっては、連絡やお届けまでに数日かかる場合やご希望に沿えない場合があります。

次頁下段に続く

今冬のインフルエンザについては、新型コロナウイルス感染症との同時流行も懸念されています。インフルエンザワクチンの接種によって、インフルエンザの重症化を予防する効果や発症をある程度抑える効果が期待できます。なお、インフルエンザワクチンと新型コロナワクチンは同日に接種することも可能ですが、新型コロナワクチンについては前回接種からの間隔等の要件があることから、必ず同日に接種できるとは限りません。

第37, 38週の定点報告疾患の報告数をみると、手足口病の流行発生警戒域が鹿屋保健所のみでした。全数把握疾患の報告数をみると、梅毒の届出数が第38週時点で99例となりました。

☆一~五類感染症(全数報告疾患)の発生状況

【第37週】調査期間:9月12日~9月18日

一類感染症	発生報告なし
二類感染症	結核3例(肺結核2例, 結核性髄膜炎1例) 追加結核1例(第35週)
三類感染症	発生報告なし
四類感染症	日本紅斑熱1例, レジオネラ症1例, レプトスピラ症1例
五類感染症	急性脳炎1例, 梅毒3例, カルバペネム耐性腸内細菌科細菌感染症1例, 破傷風1例 追加梅毒1例(第34週)
新型コロナウイルス等感染症	新型コロナウイルス感染症9951例(うち疑似症患者(臨床診断例)180例を含む)

【第38週】調査期間:9月19日~9月25日

一類感染症	発生報告なし
二類感染症	結核4例(肺結核4例) 追加結核5例(第17, 23, 25, 27, 28週各1例)
三類感染症	発生報告なし
四類感染症	レジオネラ症1例 追加日本紅斑熱1例(第34週)
五類感染症	クロイツフェルト・ヤコブ病1例
新型コロナウイルス等感染症	新型コロナウイルス感染症4626例(うち, みなし陽性者(臨床診断例)18例及びフォローアップセンター鹿児島での確定者117例を含む)

☆定点報告疾患の発生状況

【第37週】調査期間:9月12日～9月18日

- ・今週の定点医療機関は、インフルエンザ定点 **89**、小児科定点 **53** です。(インフルエンザ定点3減 小児科定点1減)
- ・第37週の定点把握対象疾患の総報告数は320人で、前週より26人多い報告数でした(4頁参照)。
- ・**流行発生警報**の基準値(開始基準値及び終息基準値)以上の保健所

【手足口病(開始5.0, 終息2.0)】: 鹿屋(3.00)

- ・**流行発生注意報**の基準値以上の保健所 該当なし

【第38週】調査期間:9月19日～9月25日

- ・今週の定点医療機関は、インフルエンザ定点 **90**、小児科定点 **53** です。(インフルエンザ定点2減 小児科定点1減)
- ・第38週の定点把握対象疾患の総報告数は274人で、前週より46人少ない報告数でした(4頁参照)。
- ・**流行発生警報**の基準値(開始基準値及び終息基準値)以上の保健所

【手足口病(開始5.0, 終息2.0)】: 鹿屋(3.80)

- ・**流行発生注意報**の基準値以上の保健所 該当なし

☆定点報告疾患(定点当たり報告数の上位3疾患の発生状況)

(1) 感染性胃腸炎

第38週の感染性胃腸炎の報告数は117人で、前週より19人少なく、定点当たりの報告数は2.21であった。

年齢別では、1歳(21人)、10～14歳(15人)、2歳(12人)の順に多かった。

保健所別の定点当たり報告数は、鹿屋保健所(5.40)、鹿児島市保健所(4.31)、指宿保健所(3.50)の順に多い。

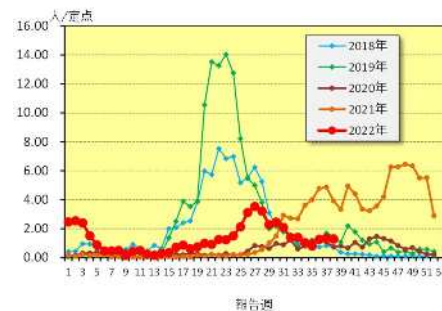


(2) 手足口病

第38週の手足口病の報告数は68人で、前週より4人少なく、定点当たりの報告数は1.28であった。

年齢別では、1歳(31人)、2歳(20人)、6～11ヶ月、3歳(それぞれ6人)の順に多かった。

保健所別の定点当たり報告数は、鹿屋保健所(3.80)、鹿児島市保健所(2.69)、志布志保健所(1.50)の順に多い。



(3) RSウイルス感染症

第38週のRSウイルス感染症の報告数は27人で、前週より19人少なく、定点当たりの報告数は0.51であった。

年齢別では、0～5ヶ月、1歳(それぞれ7人)、6～11ヶ月、2歳(それぞれ5人)、3歳(2人)の順に多かった。

保健所別の定点当たり報告数は、始良保健所(1.57)、鹿児島市保健所(1.00)、出水保健所(0.33)の順に多い。



自宅療養中の家庭内の感染対策

- ▶ 同居者がいる場合、食事や寝るときも部屋を分けてください。(難しい場合は、全員がマスクを着け、十分に換気してください。)
- ▶ タオルや食器の共用はせず、こまめな手洗いや共用部分(ドアノブ等)の消毒をしてください。
- ▶ 洗面所・トイレを共用する場合は、十分な清掃と換気をおこなってください。
- ▶ お風呂は陽性者が最後に使用してください。
- ▶ リネンや洋服は、一般的な家庭用洗剤で洗濯し、完全に乾かしてください。
- ▶ ゴミは袋を二重にし、密封してください。

濃厚接触者(同居者)の対応

- ▶ 陽性者と生活を共にしている同居者は、「濃厚接触者」に該当します。
- ▶ 職場や学校などには、ご自身で連絡してください。
- ▶ 症状が出た場合は、かかりつけの病院に連絡してください。
- ▶ 陽性者のケアは、基礎疾患のない特定の人がおこなってください。
- ▶ 今回陽性となった方と別の同居人が陽性となった場合は、待機期間が延長されます。



療養中の過ごし方などの詳しい情報は、[県ホームページ](#)をご確認ください。

県ホームページは [こちら](#)



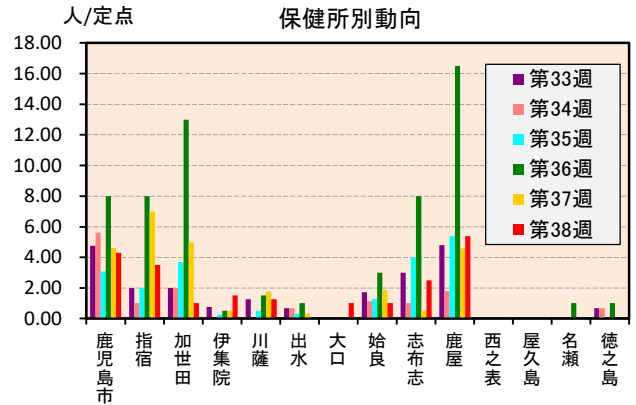
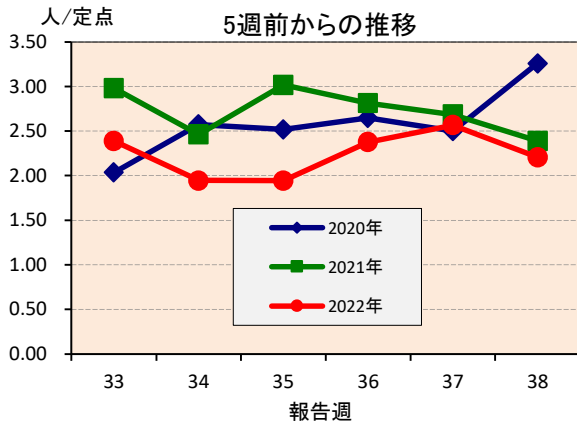
▶ 陽性判定サイトでは、検査キット結果の画像等を確認し陽性者判断を行います

陽性判定サイトは、[こちら](#)

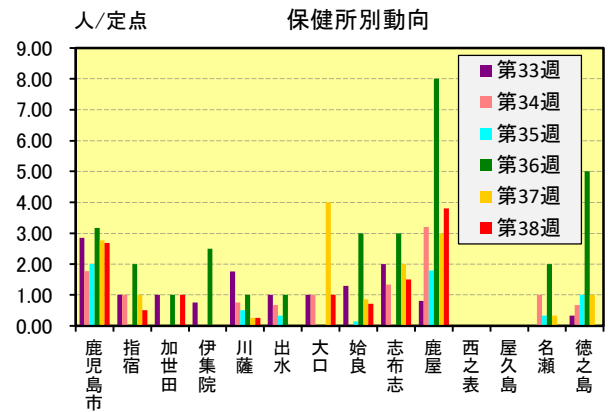
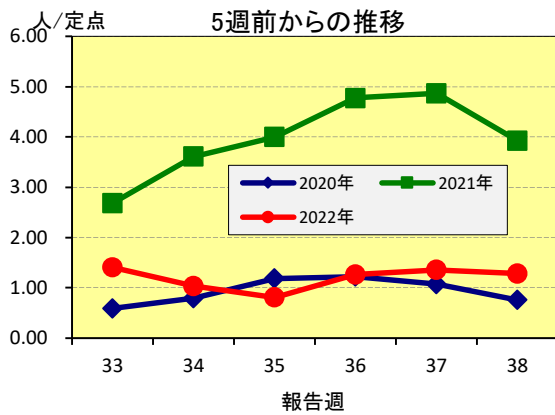


上位3疾患の5週間前からの定点あたり報告数及び保健所別動向

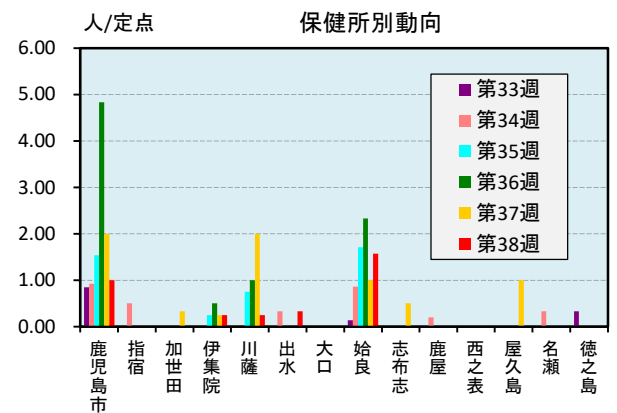
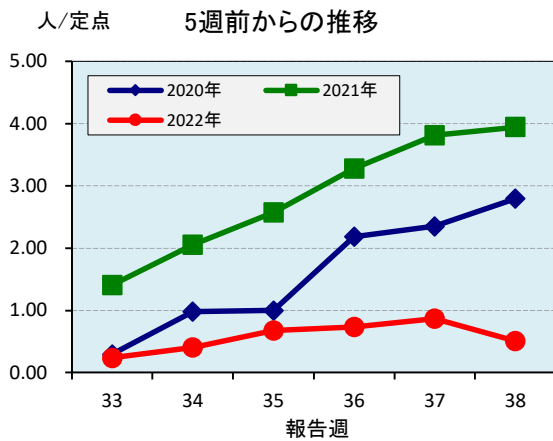
(1) 感染性胃腸炎



(2) 手足口病

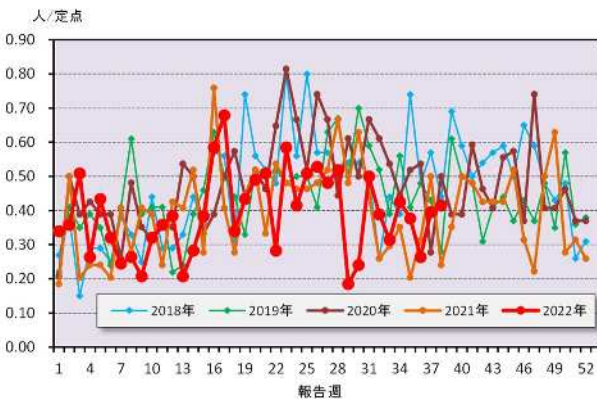


(3) RSウイルス感染症

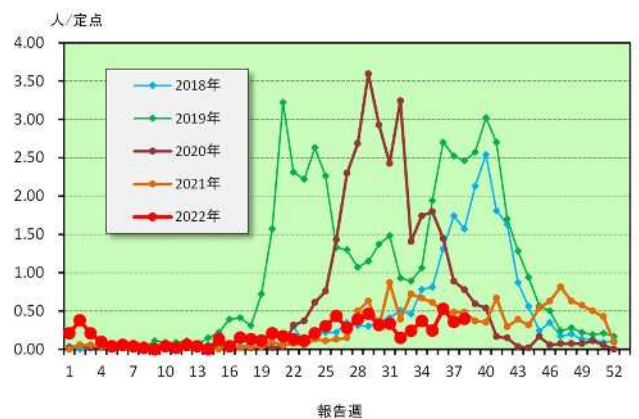


☆注目される感染症の発生状況

★ 突発性発しん（鹿児島県）



★ ヘルパンギーナ（鹿児島県）



☆定点報告疾患の発生状況

2022年	(報告週)	第38週		
定点種別	定点報告疾患	報告数	定点当り	累積報告数 (2022年)
インフルエンザ定点 (内科・小児科定点)	インフルエンザ	-	-	26
小児科定点	咽頭結膜熱	4	0.08	988
	A群溶血性レンサ球菌咽頭炎	12	0.23	615
	感染性胃腸炎	117	2.21	11,928
	水痘	-	-	145
	手足口病	68	1.28	2,650
	伝染性紅斑	-	-	24
	○ 突発性発しん	22	0.42	784
	○ ヘルパンギーナ	22	0.42	395
	流行性耳下腺炎	2	0.04	82
	RSウイルス感染症	27	0.51	981
眼科定点	急性出血性結膜炎	-	-	-
	流行性角結膜炎	-	-	88
基幹定点	細菌性髄膜炎(真菌性を含む)	-	-	2
	無菌性髄膜炎	-	-	8
	マイコプラズマ肺炎	-	-	-
	クラミジア肺炎(オウム病は除く)	-	-	-
	感染性胃腸炎(ロタウイルス)	-	0.00	4
報告数合計		274	0	18,720

○印は前週比増

☆5週間前からの疾患別報告数・定点当たり報告数

		5週前 (2022年33週)	4週前 (2022年34週)	3週前 (2022年35週)	2週前 (2022年36週)	1週前 (2022年37週)	今週 (2022年38週)
インフルエンザ	報告数	-	9	4	-	1	-
	定点当り	-	0.10	0.04	-	0.01	-
RSウイルス感染症	報告数	13	22	36	39	46	27
	定点当り	0.24	0.41	0.68	0.74	0.87	0.51
咽頭結膜熱	報告数	5	3	7	4	4	4
	定点当り	0.09	0.06	0.13	0.08	0.08	0.08
A群溶血性レンサ球菌咽頭炎	報告数	6	4	7	7	13	12
	定点当り	0.11	0.07	0.13	0.13	0.25	0.23
感染性胃腸炎	報告数	129	105	103	126	136	117
	定点当り	2.39	1.94	1.94	2.38	2.57	2.21
水痘	報告数	2	5	1	2	2	-
	定点当り	0.04	0.09	0.02	0.04	0.04	-
手足口病	報告数	76	56	43	67	72	68
	定点当り	1.41	1.04	0.81	1.26	1.36	1.28
伝染性紅斑	報告数	-	1	1	4	-	-
	定点当り	-	0.02	0.02	0.08	-	-
突発性発しん	報告数	17	23	20	14	21	22
	定点当り	0.31	0.43	0.38	0.26	0.40	0.42
ヘルパンギーナ	報告数	13	20	13	28	19	22
	定点当り	0.24	0.37	0.25	0.53	0.36	0.42
流行性耳下腺炎	報告数	2	2	2	-	2	2
	定点当り	0.04	0.04	0.04	-	0.04	0.04
急性出血性結膜炎	報告数	-	-	-	-	-	-
	定点当り	-	-	-	-	-	-
流行性角結膜炎	報告数	3	4	-	3	4	-
	定点当り	0.43	0.57	-	0.43	0.57	-
細菌性髄膜炎(真菌性を含む)	報告数	-	-	-	-	-	-
	定点当り	-	-	-	-	-	-
無菌性髄膜炎	報告数	-	-	-	-	-	-
	定点当り	-	-	-	-	-	-
マイコプラズマ肺炎	報告数	-	-	-	-	-	-
	定点当り	-	-	-	-	-	-
クラミジア肺炎(オウム病は除く)	報告数	-	-	-	-	-	-
	定点当り	-	-	-	-	-	-
感染性胃腸炎(ロタウイルス)	報告数	-	-	-	-	-	-
	定点当り	-	-	-	-	-	-

疾病別保健所別患者報告数及び定点点あたり報告数(男女合計)

2022年37週(09月12日～09月18日)

	インフルエンザ		RSウイルス感染症		咽頭結膜熱		A群溶血性レンサ球菌咽頭炎		感染性胃腸炎		水痘		手足口病		伝染性紅斑		突発性発しん	
	報告数	定点点当り	報告数	定点点当り	報告数	定点点当り	報告数	定点点当り	報告数	定点点当り	報告数	定点点当り	報告数	定点点当り	報告数	定点点当り	報告数	定点点当り
総数	1	0.01	46	0.87	4	0.08	13	0.25	136	2.57	2	0.04	72	1.36	0	0.00	21	0.40
鹿児島市	-	-	26	2.00	3	0.23	3	0.23	60	4.62	-	-	36	2.77	-	-	12	0.92
指宿	-	-	-	-	-	-	-	-	14	7.00	-	-	2	1.00	-	-	1	0.50
加世田	-	-	1	0.33	-	-	-	-	15	5.00	-	-	-	-	-	-	1	0.33
伊集院	-	-	1	0.25	-	-	1	0.25	2	0.50	-	-	-	-	-	-	-	-
川薩	-	-	8	2.00	1	0.25	-	-	7	1.75	-	-	1	0.25	-	-	1	0.25
出水	-	-	-	-	-	-	5	1.67	1	0.33	1	0.33	-	-	-	-	1	0.33
大口	-	-	-	-	-	-	1	1.00	-	-	-	-	4	4.00	-	-	-	-
始良	1	0.09	7	1.00	-	-	1	0.14	13	1.86	-	-	6	0.86	-	-	1	0.14
志布志	-	-	1	0.50	-	-	-	-	1	0.50	-	-	4	2.00	-	-	-	-
鹿屋	-	-	-	-	-	-	2	0.40	23	4.60	1	0.20	15	3.00	-	-	3	0.60
西之表	-	-	-	-	-	-	-	-	-	-	-	-	-	-	-	-	-	-
屋久島	-	-	2	1.00	-	-	-	-	-	-	-	-	-	-	-	-	-	-
名瀬	-	-	-	-	-	-	-	-	-	-	-	-	1	0.33	-	-	1	0.33
徳之島	-	-	-	-	-	-	-	-	-	-	-	-	3	1.00	-	-	-	-

	ヘルパンギーナ		流行性耳下腺炎		急性出血性結膜炎		流行性角結膜炎		細菌性髄膜炎(真菌性を含む)		無菌性髄膜炎		マイコプラズマ肺炎		クラミジア肺炎(オウム病は除く)		腸炎性胃腸炎(ロタウイルス)	
	報告数	定点点当り	報告数	定点点当り	報告数	定点点当り	報告数	定点点当り	報告数	定点点当り	報告数	定点点当り	報告数	定点点当り	報告数	定点点当り	報告数	定点点当り
総数	19	0.36	2	0.04	0	0.00	4	0.57	0	0.00	0	0.00	0	0.00	0	0.00	0	0.00
鹿児島市	15	1.15	-	-	-	-	3	0.75	-	-	-	-	-	-	-	-	-	-
指宿	4	2.00	-	-	-	-	-	-	-	-	-	-	-	-
加世田	-	-	-	-	-	-	-	-	-	-	-	-	-	-
伊集院	-	-	-	-	-	-	-	-	-	-	-	-	-	-
川薩	-	-	-	-	-	-	1	1.00	-	-	-	-	-	-	-	-	-	-
出水	-	-	-	-	-	-	-	-	-	-	-	-
大口	-	-	-	-	-	-	-	-	-	-	-	-
始良	-	-	-	-	-	-	-	-	-	-	-	-	-	-	-	-	-	-
志布志	-	-	2	1.00	-	-	-	-	-	-	-	-	-	-
鹿屋	-	-	-	-	-	-	-	-	-	-	-	-	-	-	-	-	-	-
西之表	-	-	-	-	-	-	-	-	-	-	-	-
屋久島	-	-
名瀬	-	-
徳之島	-	-

疾病別保健所別患者報告数及び定ポイントあたり報告数(男女合計)

2022年38週(09月19日～09月25日)

	インフルエンザ		RSウイルス感染症		咽頭結膜熱		A群溶血性レンサ球菌咽頭炎		感染性胃腸炎		水痘		手足口病		伝染性紅斑		突発性発しん							
	報告数	定ポイントあたり	報告数	定ポイントあたり	報告数	定ポイントあたり	報告数	定ポイントあたり	報告数	定ポイントあたり	報告数	定ポイントあたり	報告数	定ポイントあたり	報告数	定ポイントあたり	報告数	定ポイントあたり						
総数	0	0.00	27	0.51	4	0.08	12	0.23	117	2.21	0	0.00	68	1.28	0	0.00	22	0.42						
鹿児島市	-	-	13	1.00	2	0.15	4	0.31	56	4.31	-	-	35	2.69	-	-	9	0.69						
指宿	-	-	-	-	-	-	-	-	7	3.50	-	-	1	0.50	-	-	-	-						
加世田	-	-	-	-	-	-	-	-	3	1.00	-	-	3	1.00	-	-	2	0.67						
伊集院	-	-	1	0.25	-	-	-	-	6	1.50	-	-	-	-	-	-	2	0.50						
川薩	-	-	1	0.25	-	-	2	0.50	5	1.25	-	-	1	0.25	-	-	2	0.50						
出水	-	-	1	0.33	-	-	3	1.00	-	-	-	-	-	-	-	-	1	0.33						
大口	-	-	-	-	-	-	-	-	1	1.00	-	-	1	1.00	-	-	-	-						
始良	-	-	11	1.57	1	0.14	-	-	7	1.00	-	-	5	0.71	-	-	1	0.14						
志布志	-	-	-	-	-	-	-	-	5	2.50	-	-	3	1.50	-	-	1	0.50						
鹿屋	-	-	-	-	1	0.20	-	-	27	5.40	-	-	19	3.80	-	-	4	0.80						
西之表	-	-	-	-	-	-	-	-	-	-	-	-	-	-	-	-	-	-						
屋久島	-	-	-	-	-	-	-	-	-	-	-	-	-	-	-	-	-	-						
名瀬	-	-	-	-	-	-	-	-	-	-	-	-	-	-	-	-	-	-						
徳之島	-	-	-	-	-	-	3	1.00	-	-	-	-	-	-	-	-	-	-						
ヘルパンギーナ	報告数	定ポイントあたり	流行性耳下腺炎	報告数	定ポイントあたり	急性出血性結膜炎	報告数	定ポイントあたり	流行性角結膜炎	報告数	定ポイントあたり	細菌性髄膜炎(真菌性を含む)	報告数	定ポイントあたり	マイコプラズマ肺炎	報告数	定ポイントあたり	クラミア肺炎(オウム類を除く)	報告数	定ポイントあたり	感染性胃腸炎(ロタウイルス)	報告数	定ポイントあたり	
総数	22	0.42	2	0.04	0	0.00	0	0.00	0	0.00	0	0.00	0	0.00	0	0.00	0	0.00	0	0.00	0	0.00	0	0.00
鹿児島市	13	1.00	1	0.08	-	-	-	-	-	-	-	-	-	-	-	-	-	-	-	-	-	-	-	-
指宿	1	0.50	-	-
加世田	-	-	-	-
伊集院	-	-	-	-
川薩	-	-	-	-
出水	-	-	-	-
大口	-	-	-	-
始良	3	0.43	-	-	-	-	-	-	-	-	-	-	-	-	-	-	-	-	-	-	-	-	-	-
志布志	-	-	-	-
鹿屋	2	0.40	-	-	-	-	-	-	-	-	-	-	-	-	-	-	-	-	-	-	-	-	-	-
西之表	-	-	-	-
屋久島	-	-	-	-
名瀬	3	1.00	1	0.33
徳之島	-	-	-	-

