

# 鹿児島県感染症情報

## 2022年 第42週報 (10月17日~10月23日)

発行：鹿児島県環境保健センター（内容に関するお問い合わせ：健康増進課感染症保健係）

※ 感染症のホームページアドレス <http://www.pref.kagoshima.jp/kenko-fukushi/kenko-iryu/kansen/index.html>

県内の新型コロナウイルス感染症は、10月23日時点の届出総数が**306256**例となりました。届出数を前週と比べると、減少傾向が続いています。なお、ワクチン接種を希望される方は、早めに接種してください。



県内では鹿児島市、薩摩川内市、霧島市、鹿屋市において大規模接種会場を設置します。会場ごとに設置期間が異なります。接種券を手元に、右のQRコードから予約登録をお願いします。

徐々に秋の深まりを感じる頃となりました。低温・低湿度を好むウイルスにとって、秋から冬の時期は長く生存できる絶好の環境となります。新型コロナウイルス感染症の動向もですが、インフルエンザ、RSウイルス感染症といった呼吸器感染症の動向も同様に心配です。

○ **インフルエンザ**（本県の直近3ヶ年の累積定点当たり報告数、2019年：389.15、2020年：122.25、2021年：0.24）  
オーストラリアでは2022年5月から6月にかけて、インフルエンザの流行がありました。国内外の往来が緩和されたことに伴い、新型コロナウイルス感染症との同時流行の可能性が危惧されています。インフルエンザは、2020/2021シーズン、2021/2022シーズンと日本国内では大きな流行が認められていませんので、免疫が低下していることから、流行が懸念されています。

○ **RSウイルス感染症**（上記に同じ：2019年：58.18、2020年：57.73、2021年：90.74）  
鹿児島県内では、近年、夏から冬にかけて流行がみられましたが、本年は流行の予兆も感じられない状況です。生後1歳までに半数以上が、2~3歳までにほぼ全ての子どもが感染するといわれています。生後6ヶ月以内の乳幼児が感染した場合、細気管支炎や肺炎など重症化する確率が高くなります。予防としては、マスクの着用、アルコール消毒が効果的とされていますので、引き続き、予防対策の励行をお願いします。

他にも注意したい秋から冬の感染症

- ノロウイルスによる感染性胃腸炎
- ロタウイルスによる感染性胃腸炎
- マイコプラズマ肺炎
- 咽頭炎、扁桃炎、猩紅熱をはじめとするA群溶血性レンサ球菌感染症

第42週の定点報告疾患の報告状況を見ると、県内には流行発生警報域及び注意報域の疾患はありません。全数報告疾患の届出状況を見ると、レプトスピラ症が第42週時点で6例の届出となりました（2019年2例、2020年と2021年は届出なし）。レプトスピラ（細菌の一種）は、ネズミなどの野生動物が保有しており、尿と一緒に排泄されることで水や土壌を汚染します。川や池等に入る際には水中でけがをしないよう適切な服装を着用し、けがをしている場合には、水の中に入らないようにしてください。

### ☆一～五類感染症(全数報告疾患)の発生状況

一類感染症	発生報告なし
二類感染症	結核3例（結核性胸膜炎1例、無症状病原体保有者2例）
三類感染症	腸管出血性大腸菌感染症3例（血清型別/毒素型別：O157/VT2(3例)）
四類感染症	レジオネラ症1例 追加レプトスピラ症1例（第39週）
五類感染症	カルバペネム耐性腸内細菌科細菌感染症1例、侵襲性肺炎球菌感染症1例、梅毒3例 追加梅毒3例（第37週(1例)、第41週(2例)）
新型コロナウイルス等感染症	新型コロナウイルス感染症1765例 （うち、みなし陽性者1例及びコロナ・フォローアップセンターでの確定者74例を含む）

### ☆定点報告疾患の発生状況

- ・ 今週の定点医療機関は、インフルエンザ定点**90**、小児科定点**53**です。（インフルエンザ定点2減、小児科定点1減）
- ・ 第42週の定点把握対象疾患の総報告数は242人で、前週より4人少ない報告数でした（4頁参照）。
- ・ **流行発生警報**の基準値（開始基準値及び終息基準値）以上の保健所 該当なし
- ・ **流行発生注意報**の基準値以上の保健所 該当なし

☆定点報告疾患（定点当たり報告数の上位3疾患の発生状況）

(1) 感染性胃腸炎

第42週の感染性胃腸炎の報告数は105人で、前週より5人多く、定点当たりの報告数は1.98であった。

年齢別では、10～14歳（21人）、1歳（19人）、2歳（13人）の順に多かった。

保健所別の定点当たり報告数は、指宿保健所（7.50）、鹿児島市保健所（4.15）、鹿屋保健所（3.20）の順に多い。

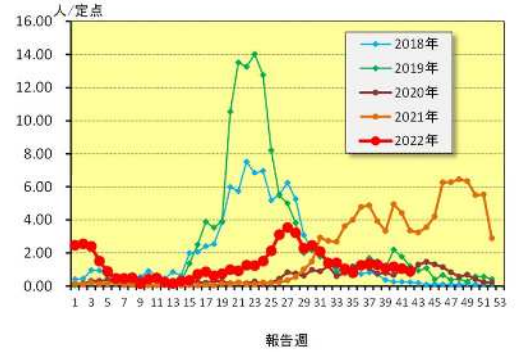


(2) 手足口病

第42週の手足口病の報告数は48人で、前週より8人少なく、定点当たりの報告数は0.91であった。

年齢別では、1歳（22人）、6～11ヶ月、3歳（それぞれ8人）、2歳（7人）の順に多かった。

保健所別の定点当たり報告数は、始良保健所（2.71）、志布志保健所（1.50）、鹿児島市保健所（1.31）の順に多い。



(3) ヘルパンギーナ

第42週のヘルパンギーナの報告数は24人で、前週より9人多く、定点当たりの報告数は0.45であった。

年齢別では、1歳（15人）、2歳（4人）、3歳（2人）の順に多かった。

保健所別の定点当たり報告数は、始良保健所、徳之島保健所（それぞれ1.00）、鹿児島市保健所（0.85）、志布志保健所（0.50）の順に多い。



【新型コロナウイルス感染症関連情報】

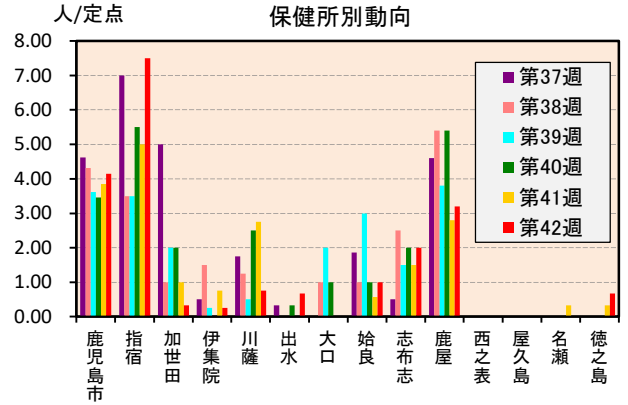
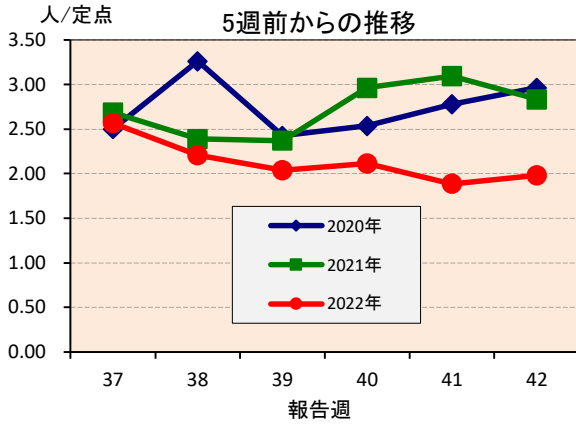


週別 新規感染者数の推移（県全体） 令和4年10月

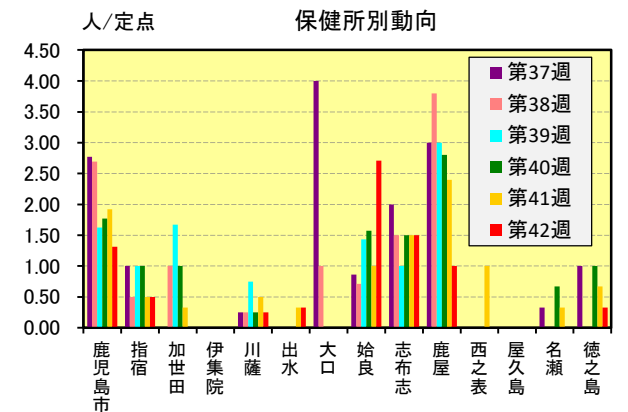
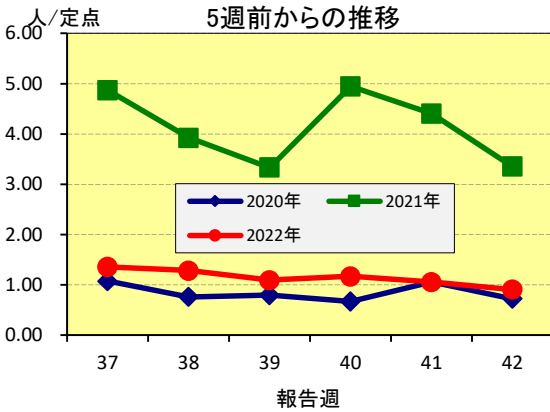
日	月	火	水	木	金	土	(単位:人) 合計
10/2:日	10/3:月	10/4:火	10/5:水	10/6:木	10/7:金	10/8:土	週計 2,484 939 ↓
309 282 ↓	256 17 ↓	436 195 ↓	432 176 ↓	359 106 ↓	332 84 ↓	360 79 ↓	週計 2,168 316 ↓
10/9:日	10/10:月	10/11:火	10/12:水	10/13:木	10/14:金	10/15:土	週計 1,767 401 ↓
242 67 ↓	181 75 ↓	144 292 ↓	495 63 ↑	394 35 ↑	345 13 ↑	367 7 ↑	週計 241 1,526 ↓
10/16:日	10/17:月	10/18:火	10/19:水	10/20:木	10/21:金	10/22:土	週計 241 1,526 ↓
243 1 ↑	138 43 ↓	322 178 ↑	320 175 ↓	282 112 ↓	228 117 ↓	234 133 ↓	週計 241 1,526 ↓
10/23:日	10/24:月	10/25:火	10/26:水	10/27:木	10/28:金	10/29:土	週計 241 1,526 ↓
241 2 ↓							

☆上位3疾患の5週間からの定点あたり報告数及び保健所別動向

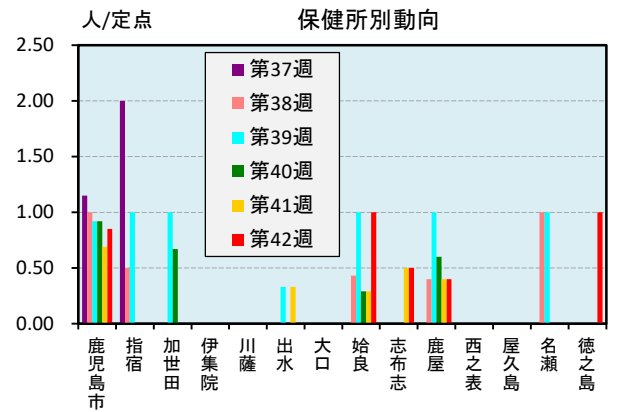
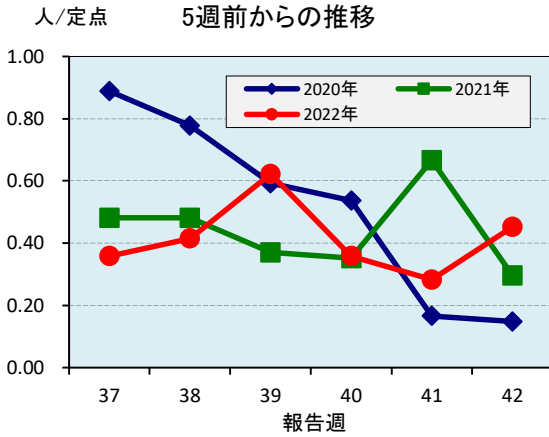
(1) 感染性胃腸炎



(2) 手足口病

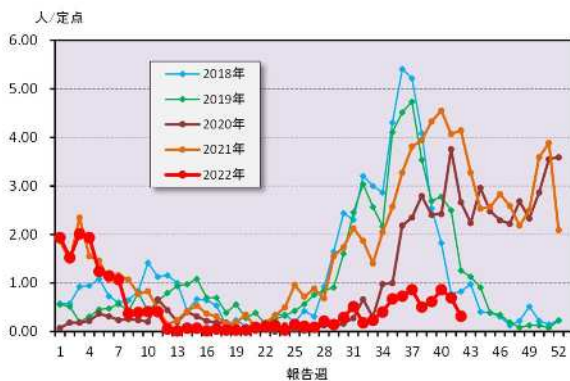


(3) ヘルパンギーナ

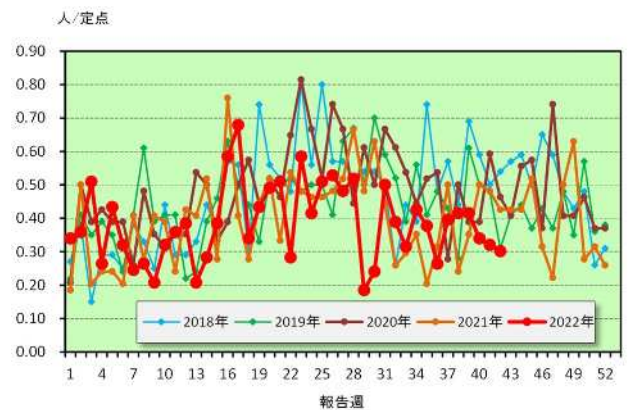


☆注目される感染症の発生状況

★ RSウイルス感染症 (鹿児島県)



★ 突発性発しん (鹿児島県)



☆定点報告疾患の発生状況

2022年	(報告週)	第42週		
定点種別	定点報告疾患	報告数	定点当り	累積報告数 (2022年)
インフルエンザ定点 (内科・小児科定点)	インフルエンザ	1	0.01	31
小児科定点	○ 咽頭結膜熱	8	0.15	1,019
	○ A群溶血性レンサ球菌咽頭炎	14	0.26	650
	○ 感染性胃腸炎	105	1.98	12,353
	○ 水痘	5	0.09	159
	手足口病	48	0.91	2,874
	○ 伝染性紅斑	1	0.02	25
	突発性発しん	16	0.30	857
	○ ヘルパンギーナ	24	0.45	486
	流行性耳下腺炎	1	0.02	89
	RSウイルス感染症	17	0.32	1,114
眼科定点	急性出血性結膜炎	-	-	-
	流行性角結膜炎	1	0.14	94
基幹定点	細菌性髄膜炎(真菌性を含む)	-	-	2
	○ 無菌性髄膜炎	1	0.08	9
	マイコプラズマ肺炎	-	-	-
	クラミジア肺炎(オウム病は除く)	-	-	-
	感染性胃腸炎(ロタウイルス)	-	0.00	4
報告数合計		242	0	19,766

○印は前週比増

☆5週間前からの疾患別報告数・定点当たり報告数

	5週前 (2022年37週)	4週前 (2022年38週)	3週前 (2022年39週)	2週前 (2022年40週)	1週前 (2022年41週)	今週 (2022年42週)
インフルエンザ	報告数 1 定点当り 0.01	-	-	2	2	1
RSウイルス感染症	報告数 46 定点当り 0.87	27	33	46	37	17
咽頭結膜熱	報告数 4 定点当り 0.08	4	10	8	5	8
A群溶血性レンサ球菌咽頭炎	報告数 13 定点当り 0.25	12	6	9	6	14
感染性胃腸炎	報告数 136 定点当り 2.57	117	108	112	100	105
水痘	報告数 2 定点当り 0.04	-	3	2	4	5
手足口病	報告数 72 定点当り 1.36	68	58	62	56	48
伝染性紅斑	報告数 - 定点当り -	-	-	-	-	1
突発性発しん	報告数 21 定点当り 0.40	22	22	18	17	16
ヘルパンギーナ	報告数 19 定点当り 0.36	22	33	19	15	24
流行性耳下腺炎	報告数 2 定点当り 0.04	2	4	-	2	1
急性出血性結膜炎	報告数 - 定点当り -	-	-	-	-	-
流行性角結膜炎	報告数 4 定点当り 0.57	-	1	2	2	1
細菌性髄膜炎(真菌性を含む)	報告数 - 定点当り -	-	-	-	-	-
無菌性髄膜炎	報告数 - 定点当り -	-	-	-	-	1
マイコプラズマ肺炎	報告数 - 定点当り -	-	-	-	-	0.08
クラミジア肺炎(オウム病は除く)	報告数 - 定点当り -	-	-	-	-	-
感染性胃腸炎(ロタウイルス)	報告数 - 定点当り -	-	-	-	-	-

# 疾病別保健所別患者報告数及び定点当たり報告数(男女合計)

2022年42週(10月17日～10月23日)

総数	インフルエンザ		RSウイルス感染症		咽頭結膜熱		A群溶血性レンサ球菌咽頭炎		感染性胃腸炎		水痘		手足口病		伝染性紅斑		突発性発しん	
	報告数	定点当り	報告数	定点当り	報告数	定点当り	報告数	定点当り	報告数	定点当り	報告数	定点当り	報告数	定点当り	報告数	定点当り	報告数	定点当り
鹿兒島市	-	-	14	0.26	8	0.15	14	0.26	105	1.98	5	0.09	48	0.91	1	0.02	16	0.30
指宿	-	-	9	0.69	4	0.31	9	0.69	54	4.15	2	0.15	17	1.31	-	-	4	0.31
加世田	-	-	-	-	-	-	-	-	15	7.50	-	-	1	0.50	-	-	-	-
伊集院	-	-	1	0.25	-	-	1	0.25	1	0.33	-	-	-	-	-	-	-	-
川薩	-	-	1	0.25	-	-	1	0.25	3	0.75	-	-	1	0.25	-	-	2	0.50
出水	-	-	-	-	3	1.00	-	-	2	0.67	-	-	1	0.33	-	-	1	0.33
大口	-	-	1	1.00	-	-	1	1.00	-	-	-	-	-	-	-	-	-	-
始良	-	-	-	-	-	-	-	-	7	1.00	1	0.14	19	2.71	-	-	3	0.43
志布志	-	-	-	-	-	-	-	-	4	2.00	-	-	3	1.50	-	-	1	0.50
鹿屋	-	-	-	-	1	0.20	-	-	16	3.20	2	0.40	5	1.00	1	0.20	5	1.00
西之表	-	-	-	-	-	-	-	-	-	-	-	-	-	-	-	-	-	-
屋久島	-	-	-	-	-	-	-	-	-	-	-	-	-	-	-	-	-	-
名瀬	1	0.20	1	0.33	-	-	1	0.33	-	-	-	-	-	-	-	-	-	-
徳之島	-	-	1	0.33	-	-	1	0.33	2	0.67	-	-	1	0.33	-	-	-	-

総数	ヘルパンギーナ		流行性耳下腺炎		急性出血性結膜炎		流行性角結膜炎		細菌性髄膜炎(真菌性を含む)		無菌性髄膜炎		マイコプラズマ肺炎		クラミジア肺炎(オウム類は除く)		感染性胃腸炎(ロタウイルス)	
	報告数	定点当り	報告数	定点当り	報告数	定点当り	報告数	定点当り	報告数	定点当り	報告数	定点当り	報告数	定点当り	報告数	定点当り	報告数	定点当り
鹿兒島市	11	0.85	1	0.08	-	-	-	-	-	-	-	-	-	-	-	-	-	-
指宿	-	-	-	-	...	...	...	...	-	-	1	1.00	-	-	-	-	-	-
加世田	-	-	-	-	...	...	...	...	-	-	-	-	-	-	-	-	-	-
伊集院	-	-	-	-	...	...	...	...	-	-	-	-	-	-	-	-	-	-
川薩	-	-	-	-	-	-	1	1.00	-	-	-	-	-	-	-	-	-	-
出水	-	-	-	-	...	...	...	...	-	-	-	-	-	-	-	-	-	-
大口	-	-	-	-	...	...	...	...	-	-	-	-	-	-	-	-	-	-
始良	7	1.00	-	-	-	-	-	-	-	-	-	-	-	-	-	-	-	-
志布志	1	0.50	-	-	...	...	...	...	-	-	-	-	-	-	-	-	-	-
鹿屋	2	0.40	-	-	-	-	-	-	-	-	-	-	-	-	-	-	-	-
西之表	-	-	-	-	...	...	...	...	-	-	-	-	-	-	-	-	-	-
屋久島	-	-	-	-	...	...	...	...	-	-	-	-	-	-	-	-	-	-
名瀬	-	-	-	-	...	...	...	...	-	-	-	-	-	-	-	-	-	-
徳之島	3	1.00	-	-	...	...	...	...	-	-	-	-	-	-	-	-	-	-

年齢階級別疾病別患者報告数及び定点当たり報告数（男女合計）  
2022年42週(10月17日～10月23日)

疾病名	報告数 定点当り	～5ヶ月		～11ヶ月		1歳		1歳		1歳		1歳		1歳		1歳		1歳		1歳		1歳		1歳		1歳		1歳		1歳					
		報告数	定点当り	報告数	定点当り	報告数	定点当り	報告数	定点当り	報告数	定点当り	報告数	定点当り	報告数	定点当り	報告数	定点当り	報告数	定点当り	報告数	定点当り	報告数	定点当り	報告数	定点当り	報告数	定点当り	報告数	定点当り	報告数	定点当り				
インフルエンザ	1 0.01	-	-	-	-	-	-	-	-	-	-	-	-	-	-	-	-	-	-	-	-	-	-	-	-	-	-	-	-	-	-	-			
(小児科定点報告疾病)	合計	4	0.08	6	0.11	2	0.04	1	0.02	1	0.02	1	0.02	1	0.02	1	0.02	1	0.02	1	0.02	1	0.02	1	0.02	1	0.02	1	0.02	1	0.02	1	0.02		
RSウイルス感染症	報告数 定点当り	17 0.32	4 0.08	6 0.11	2 0.04	1 0.02	1 0.02	1 0.02	1 0.02	1 0.02	1 0.02	1 0.02	1 0.02	1 0.02	1 0.02	1 0.02	1 0.02	1 0.02	1 0.02	1 0.02	1 0.02	1 0.02	1 0.02	1 0.02	1 0.02	1 0.02	1 0.02	1 0.02	1 0.02	1 0.02	1 0.02	1 0.02	1 0.02		
咽頭結膜熱	報告数 定点当り	8 0.15	1 0.02	5 0.09	2 0.04	2 0.04	-	-	-	-	-	-	-	-	-	-	-	-	-	-	-	-	-	-	-	-	-	-	-	-	-	-	-		
A群溶血性レンサ球菌咽頭炎	報告数 定点当り	14 0.26	-	1 0.02	-	4 0.08	2 0.04	2 0.04	2 0.04	3 0.06	1 0.02	1 0.02	1 0.02	1 0.02	1 0.02	1 0.02	1 0.02	1 0.02	1 0.02	1 0.02	1 0.02	1 0.02	1 0.02	1 0.02	1 0.02	1 0.02	1 0.02	1 0.02	1 0.02	1 0.02	1 0.02	1 0.02	1 0.02		
感染性胃腸炎	報告数 定点当り	105 1.98	1 0.02	6 0.11	13 0.36	8 0.25	10 0.19	10 0.19	4 0.08	6 0.11	2 0.04	3 0.06	2 0.04	2 0.04	2 0.04	2 0.04	2 0.04	2 0.04	2 0.04	2 0.04	2 0.04	2 0.04	2 0.04	2 0.04	2 0.04	2 0.04	2 0.04	2 0.04	2 0.04	2 0.04	2 0.04	2 0.04	2 0.04		
水痘	報告数 定点当り	5 0.09	-	-	1 0.02	1 0.02	1 0.02	1 0.02	1 0.02	1 0.02	1 0.02	1 0.02	1 0.02	1 0.02	1 0.02	1 0.02	1 0.02	1 0.02	1 0.02	1 0.02	1 0.02	1 0.02	1 0.02	1 0.02	1 0.02	1 0.02	1 0.02	1 0.02	1 0.02	1 0.02	1 0.02	1 0.02	1 0.02		
手足口病	報告数 定点当り	48 0.91	-	8 0.15	22 0.42	7 0.13	8 0.15	2 0.04	2 0.04	1 0.02	1 0.02	1 0.02	1 0.02	1 0.02	1 0.02	1 0.02	1 0.02	1 0.02	1 0.02	1 0.02	1 0.02	1 0.02	1 0.02	1 0.02	1 0.02	1 0.02	1 0.02	1 0.02	1 0.02	1 0.02	1 0.02	1 0.02	1 0.02		
伝染性紅斑	報告数 定点当り	1 0.02	-	-	1 0.02	1 0.02	-	-	-	-	-	-	-	-	-	-	-	-	-	-	-	-	-	-	-	-	-	-	-	-	-	-	-	-	
突発性発疹	報告数 定点当り	16 0.30	-	6 0.11	9 0.17	-	-	1 0.02	-	-	-	-	-	-	-	-	-	-	-	-	-	-	-	-	-	-	-	-	-	-	-	-	-	-	
ヘルパンギーナ	報告数 定点当り	24 0.45	-	1 0.02	15 0.28	4 0.08	2 0.04	2 0.04	1 0.02	1 0.02	1 0.02	1 0.02	1 0.02	1 0.02	1 0.02	1 0.02	1 0.02	1 0.02	1 0.02	1 0.02	1 0.02	1 0.02	1 0.02	1 0.02	1 0.02	1 0.02	1 0.02	1 0.02	1 0.02	1 0.02	1 0.02	1 0.02	1 0.02		
流行性耳下腺炎	報告数 定点当り	1 0.02	-	-	-	-	-	-	-	-	-	-	-	-	-	-	-	-	-	-	-	-	-	-	-	-	-	-	-	-	-	-	-	-	
(眼科定点報告疾病)	合計	-	-	-	-	-	-	-	-	-	-	-	-	-	-	-	-	-	-	-	-	-	-	-	-	-	-	-	-	-	-	-	-		
急性出血性結膜炎	報告数 定点当り	-	-	-	-	-	-	-	-	-	-	-	-	-	-	-	-	-	-	-	-	-	-	-	-	-	-	-	-	-	-	-	-	-	
流行性角結膜炎	報告数 定点当り	1 0.14	-	-	-	-	-	-	-	-	-	-	-	-	-	-	-	-	-	-	-	-	-	-	-	-	-	-	-	-	-	-	-	-	
(基幹定点報告疾病)	合計	-	-	-	-	-	-	-	-	-	-	-	-	-	-	-	-	-	-	-	-	-	-	-	-	-	-	-	-	-	-	-	-	-	
細菌性髄膜炎(真菌性を含む)	報告数 定点当り	-	-	-	-	-	-	-	-	-	-	-	-	-	-	-	-	-	-	-	-	-	-	-	-	-	-	-	-	-	-	-	-	-	
無菌性髄膜炎	報告数 定点当り	1 0.08	-	-	-	-	-	-	-	-	-	-	-	-	-	-	-	-	-	-	-	-	-	-	-	-	-	-	-	-	-	-	-	-	
マイコプラズマ肺炎	報告数 定点当り	-	-	-	-	-	-	-	-	-	-	-	-	-	-	-	-	-	-	-	-	-	-	-	-	-	-	-	-	-	-	-	-	-	-
クラミジア肺炎(オウム病は除く)	報告数 定点当り	-	-	-	-	-	-	-	-	-	-	-	-	-	-	-	-	-	-	-	-	-	-	-	-	-	-	-	-	-	-	-	-	-	
感染性胃腸炎(ロタウイルス)	報告数 定点当り	-	-	-	-	-	-	-	-	-	-	-	-	-	-	-	-	-	-	-	-	-	-	-	-	-	-	-	-	-	-	-	-	-	