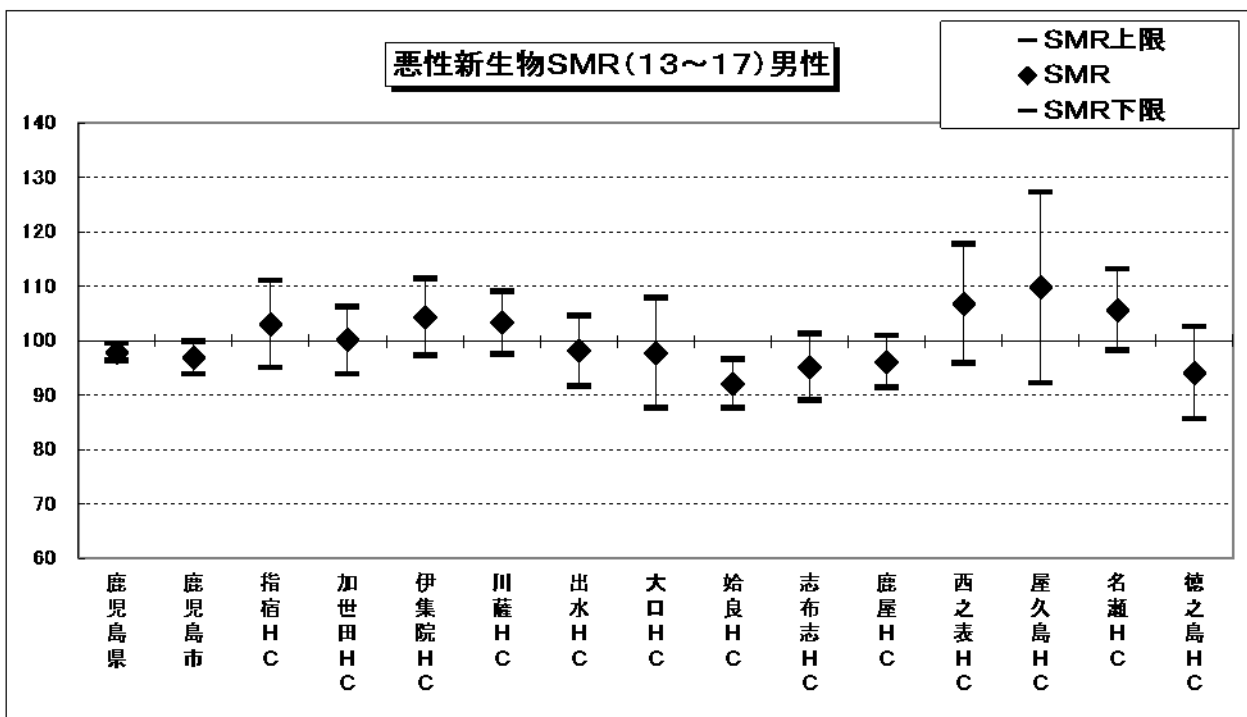


鹿児島県の悪性新生物(男性)標準化死亡比(SMR)

全国:100

市町村名	SMR	市町村名	SMR	市町村名	SMR	市町村名	SMR
鹿児島県	97.9	阿久根市	101.4	曾於市	89.4	奄美市	112.5
鹿児島市	96.9	出水市	94.5	志布志市	100.0	大和村	113.6
指宿市	105.3	長島町	105.3	大崎町	101.5	宇検村	103.8
頰娃町	96.1	出水HC	98.1	志布志HC	95.2	瀬戸内町	87.0
指宿HC	103.0	大口市	98.6	鹿屋市	92.7	龍郷町	103.4
枕崎市	97.7	菱刈町	95.8	垂水市	104.2	喜界町	101.6
南さつま市	100.0	大口HC	97.7	東串良町	111.4	名瀬HC	105.7
知覧町	95.8	霧島市	99.4	錦江町	80.3	徳之島町	96.5
川辺町	107.2	三島村	56.8	南大隅町	97.5	天城町	130.3
加世田HC	100.1	十島村	126.9	肝付町	105.1	伊仙町	89.1
いちき串木野市	107.3	加治木町	71.2	鹿屋HC	96.2	和泊町	81.0
日置市	102.5	始良町	84.5	西之表市	111.4	知名町	71.8
伊集院HC	104.3	蒲生町	94.7	中種子町	93.9	与論町	93.7
薩摩川内市	107.1	湧水町	88.9	南種子町	113.8	徳之島HC	94.1
さつま町	92.2	始良HC	92.1	西之表HC	106.9	最高(天城町)	130.3
川薩HC	103.3			上屋久町	114.7	最低(三島村)	56.8
				屋久町	105.1		
				屋久島HC	109.8		

※鹿児島県健康増進課平成19年6月作成

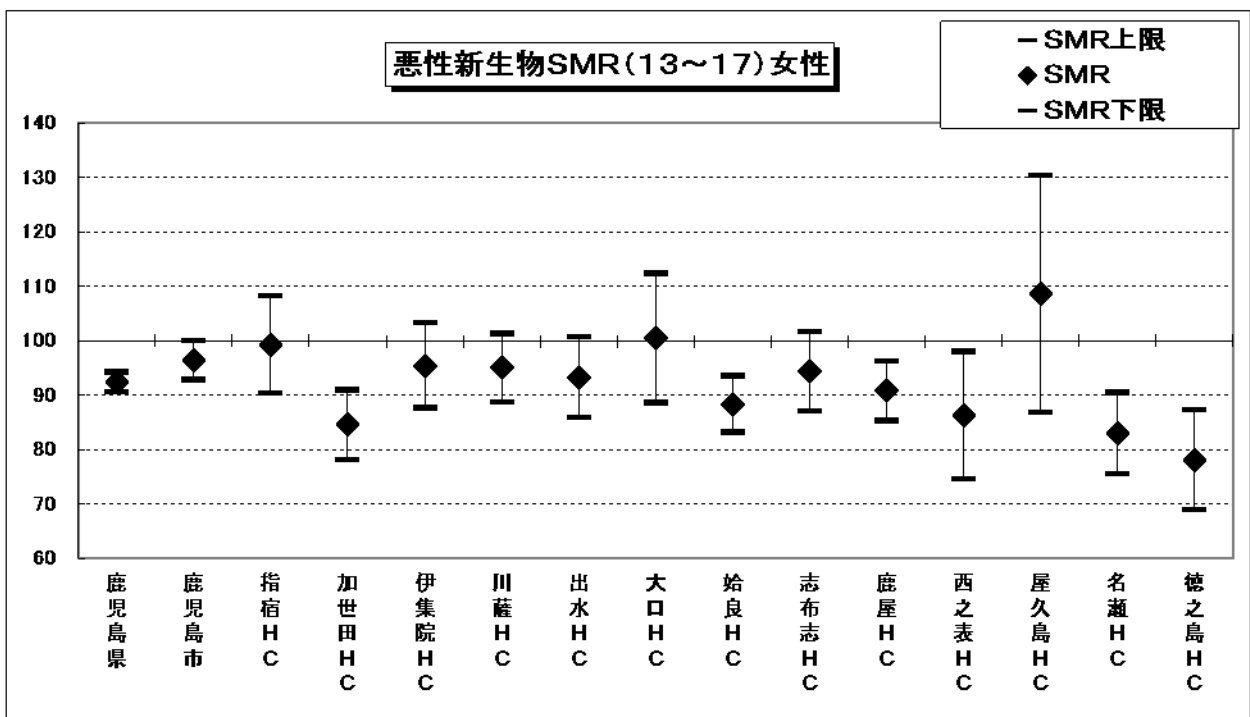


鹿児島県の悪性新生物(女性)標準化死亡比(SMR)

全国:100

市町村名	SMR	市町村名	SMR	市町村名	SMR	市町村名	SMR
鹿児島県	92.4	阿久根市	96.0	曾於市	88.9	奄美市	83.3
鹿児島市	96.4	出水市	90.8	志布志市	92.8	大和村	108.2
指宿市	96.3	長島町	97.6	大崎町	113.5	宇検村	83.9
頰娃町	108.4	出水HC	93.3	志布志HC	94.4	瀬戸内町	82.6
指宿HC	99.3	大口市	107.5	鹿屋市	86.9	龍郷町	82.1
枕崎市	86.8	菱刈町	84.0	垂水市	90.9	喜界町	77.5
南さつま市	84.4	大口HC	100.5	東串良町	123.8	名瀬HC	83.0
		霧島市	94.3	錦江町	98.1	徳之島町	89.0
知覧町	85.8	三島村	0.0	南大隅町	85.0	天城町	76.6
川辺町	80.5	十島村	151.4	肝付町	92.6	伊仙町	69.7
加世田HC	84.5	加治木町	86.0	鹿屋HC	90.8	和泊町	77.4
いちき串木野市	103.6	始良町	78.7	西之表市	93.0	知名町	86.4
		日置市	90.7	中種子町	71.4	与論町	60.9
伊集院HC	95.5	蒲生町	87.4	南種子町	90.8	徳之島HC	78.1
		湧水町	75.0	西之表HC	86.3	最高(十島村)	151.4
薩摩川内市	95.3	始良HC	88.3	上屋久町	109.1	最低(三島村)	0.0
さつま町	94.2			屋久町	108.0		
川薩HC	95.0			屋久島HC	108.6		

※鹿児島県健康増進課平成19年6月作成

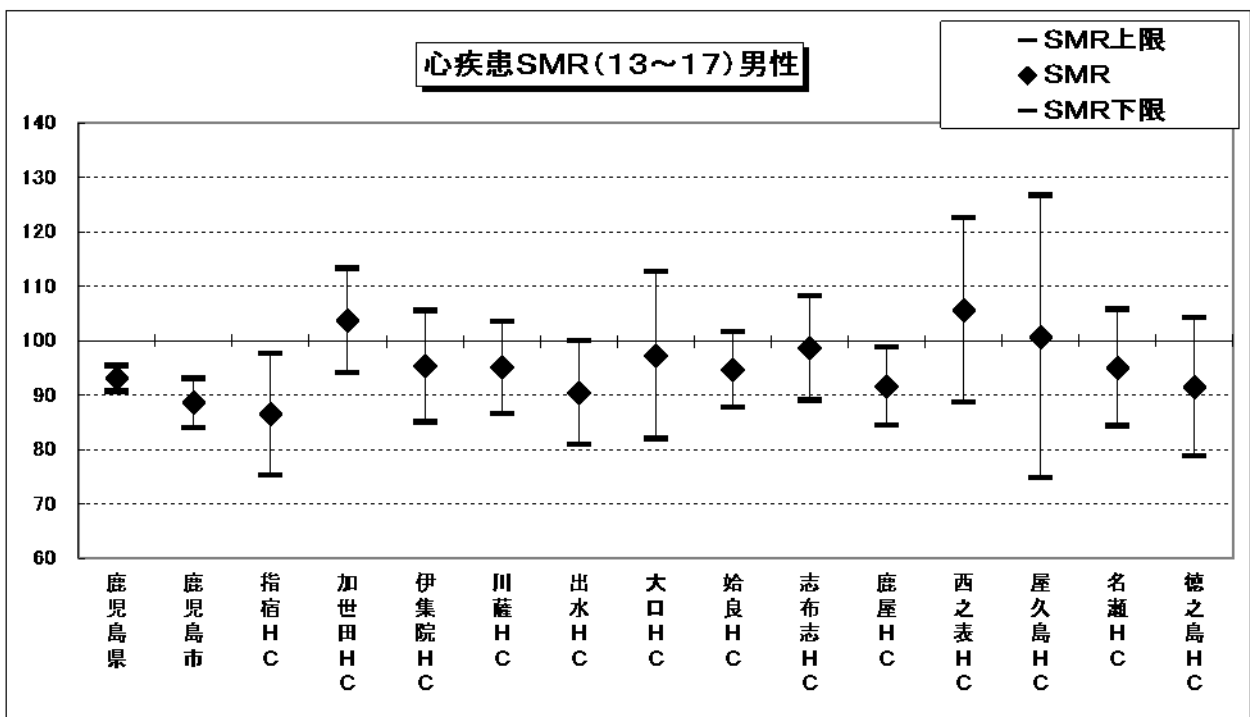


鹿児島県の心疾患(男性)標準化死亡比(SMR)

全国:100

市町村名	SMR	市町村名	SMR	市町村名	SMR	市町村名	SMR
鹿児島県	93.1	阿久根市	90.0	曾於市	104.7	奄美市	98.8
鹿児島市	88.6	出水市	85.2	志布志市	93.8	大和村	76.3
指宿市	82.8	長島町	112.5	大崎町	91.5	宇検村	73.4
頰娃町	97.4	出水HC	90.4	志布志HC	98.6	瀬戸内町	97.5
指宿HC	86.5	大口市	91.7	鹿屋市	86.0	龍郷町	91.3
枕崎市	101.9	菱刈町	109.9	垂水市	91.3	喜界町	89.2
南さつま市	104.2	大口HC	97.3	東串良町	87.6	名瀬HC	95.1
		霧島市	94.3	錦江町	84.2	徳之島町	104.5
知覧町	112.3	三島村	43.2	南大隅町	116.9	天城町	62.0
川辺町	97.5	十島村	87.4	肝付町	105.8	伊仙町	96.7
加世田HC	103.7	加治木町	108.3	鹿屋HC	91.7	和泊町	80.0
いちき串木野市	104.3	始良町	91.1	西之表市	117.8	知名町	122.1
		蒲生町	98.6	中種子町	101.4	与論町	73.7
日置市	90.3	湧水町	86.4	南種子町	79.6	徳之島HC	91.5
		始良HC	94.7	西之表HC	105.6	最高(知名町)	122.1
伊集院HC	95.3			上屋久町	108.9	最低(三島村)	43.2
薩摩川内市	91.9			屋久町	92.8		
さつま町	104.3			屋久島HC	100.8		
川薩HC	95.0						

※鹿児島県健康増進課平成19年6月作成

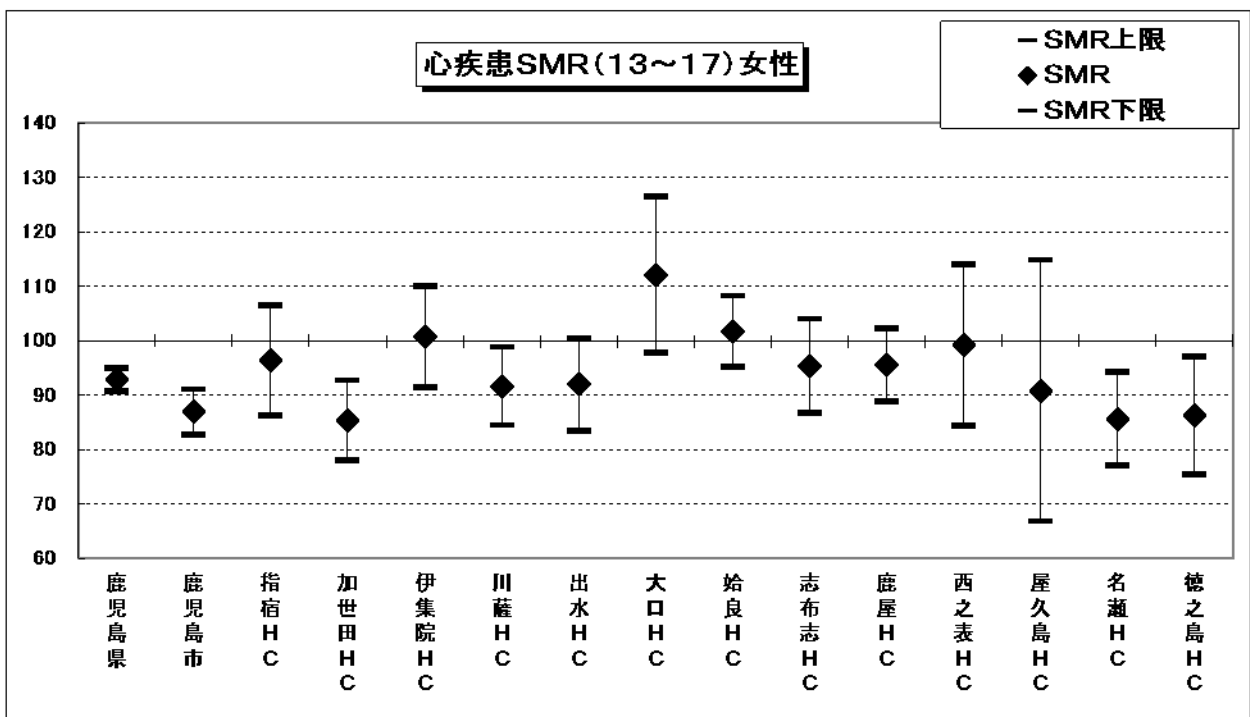


鹿児島県の心疾患(女性)標準化死亡比(SMR)

全国:100

市町村名	SMR	市町村名	SMR	市町村名	SMR	市町村名	SMR
鹿児島県	92.9	阿久根市	86.8	曾於市	106.8	奄美市	86.4
鹿児島市	86.9	出水市	91.6	志布志市	89.3	大和村	96.7
指宿市	93.0	長島町	106.6	大崎町	75.5	宇検村	99.2
頰娃町	106.5	出水HC	91.9	志布志HC	95.4	瀬戸内町	74.3
指宿HC	96.3	大口市	115.1	鹿屋市	86.8	龍郷町	74.4
枕崎市	91.1	菱刈町	105.1	垂水市	112.0	喜界町	96.4
南さつま市	80.2	大口HC	112.1	東串良町	75.4	名瀬HC	85.6
		霧島市	103.8	錦江町	100.9	徳之島町	78.1
知覧町	97.2	三島村	44.7	南大隅町	114.6	天城町	85.7
川辺町	82.9	十島村	100.3	肝付町	102.4	伊仙町	107.1
加世田HC	85.4	加治木町	89.7	鹿屋HC	95.5	和泊町	71.9
いちき串木野市	94.1	始良町	104.6	西之表市	115.0	知名町	101.6
		日置市	104.4	中種子町	85.4	与論町	77.1
伊集院HC	100.7	蒲生町	116.6	南種子町	77.6	徳之島HC	86.3
		湧水町	92.3	西之表HC	99.2	最高(蒲生町)	116.6
薩摩川内市	85.5	始良HC	101.7	上屋久町	81.7	最低(三島村)	44.7
さつま町	109.9			屋久町	101.8		
川薩HC	91.7			屋久島HC	90.8		

※鹿児島県健康増進課平成19年6月作成

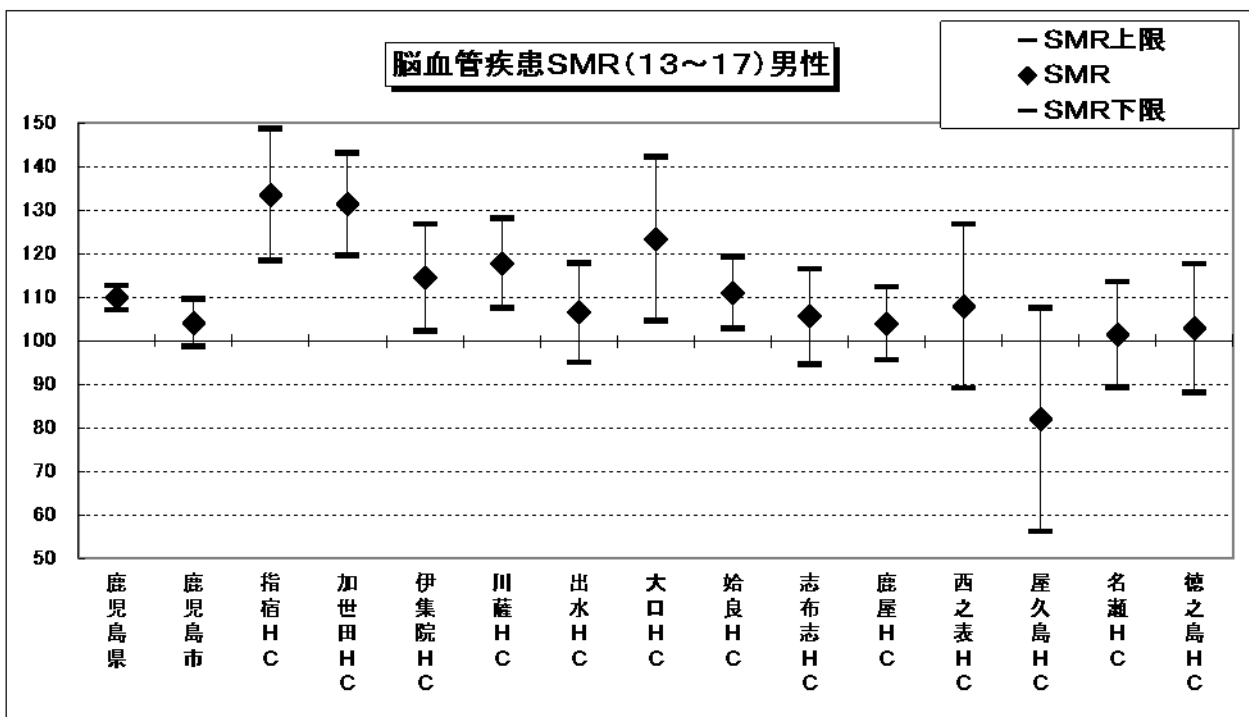


鹿児島県の脳血管疾患(男性)標準化死亡比(SMR)

全国:100

市町村名	SMR	市町村名	SMR	市町村名	SMR	市町村名	SMR
鹿児島県	109.8	阿久根市	94.3	曾於市	107.4	奄美市	95.9
鹿児島市	104.2	出水市	110.8	志布志市	97.3	大和村	210.0
指宿市	124.9	長島町	114.8	大崎町	117.5	宇検村	106.0
頰娃町	159.3	出水HC	106.4	志布志HC	105.5	瀬戸内町	98.4
指宿HC	133.5	大口市	123.4	鹿屋市	108.2	龍郷町	87.7
枕崎市	160.1	菱刈町	123.3	垂水市	103.5	喜界町	112.3
南さつま市	130.5	大口HC	123.4	東串良町	79.7	名瀬HC	101.4
		霧島市	118.2	錦江町	74.5	徳之島町	100.3
知覧町	118.4	三島村	103.8	南大隅町	97.4	天城町	70.4
川辺町	106.0	十島村	140.3	肝付町	120.1	伊仙町	121.6
加世田HC	131.3	加治木町	119.5	鹿屋HC	104.0	和泊町	156.1
いちき串木野市	114.7	始良町	96.1	西之表市	117.8	知名町	90.3
		日置市	114.5	中種子町	89.4	与論町	70.5
伊集院HC	114.5	蒲生町	116.8	南種子町	109.4	徳之島HC	102.8
		湧水町	84.3	西之表HC	107.9	最高(大和村)	210.0
薩摩川内市	122.4	始良HC	111.1	上屋久町	67.6	最低(天城町)	70.4
さつま町	104.7			屋久町	96.0		
川薩HC	117.8			屋久島HC	81.9		

※鹿児島県健康増進課平成19年6月作成

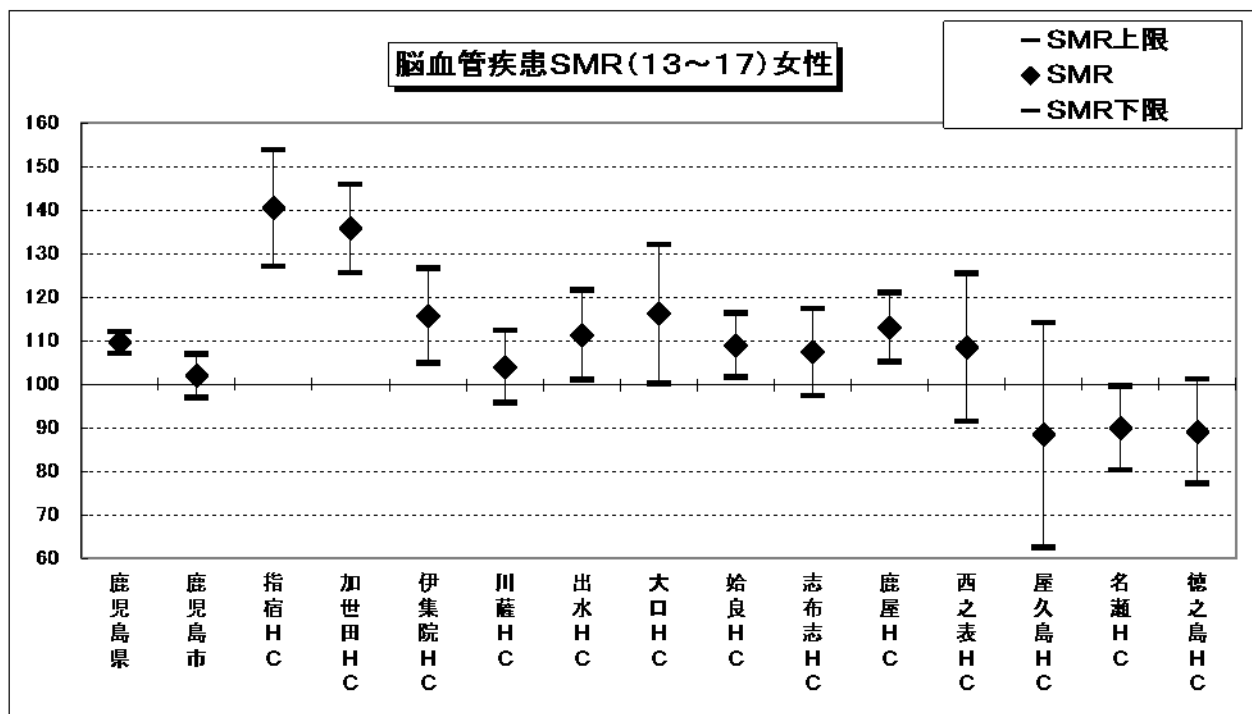


鹿児島県の脳血管疾患(女性)標準化死亡比(SMR)

全国:100

市町村名	SMR	市町村名	SMR	市町村名	SMR	市町村名	SMR
鹿児島県	109.6	阿久根市	116.9	曾於市	118.7	奄美市	84.6
鹿児島市	101.9	出水市	113.1	志布志市	97.7	大和村	160.3
指宿市	139.9	長島町	89.3	大崎町	95.8	宇検村	111.2
頰娃町	141.8	出水HC	111.3	志布志HC	107.4	瀬戸内町	93.7
指宿HC	140.4	大口市	126.0	鹿屋市	126.1	龍郷町	67.5
枕崎市	155.5	菱刈町	92.6	垂水市	112.7	喜界町	98.8
南さつま市	134.4	大口HC	116.1	東串良町	143.4	名瀬HC	89.9
		霧島市	115.9	錦江町	84.8	徳之島町	77.5
知覧町	147.3	三島村	159.3	南大隅町	83.5	天城町	71.1
川辺町	103.7	十島村	159.1	肝付町	91.0	伊仙町	72.8
加世田HC	135.7	加治木町	104.9	鹿屋HC	113.1	和泊町	88.5
いちき串木野市	117.2	始良町	114.5	西之表市	114.1	知名町	127.2
		日置市	115.0	中種子町	90.3	与論町	111.3
伊集院HC	115.7	蒲生町	76.5	南種子町	122.1	徳之島HC	89.2
		湧水町	79.4	西之表HC	108.5	最高(大和村)	160.3
薩摩川内市	110.0	始良HC	109.0	上屋久町	82.8	最低(龍郷町)	67.5
さつま町	86.4			屋久町	95.0		
川薩HC	104.0			屋久島HC	88.3		

※鹿児島県健康増進課平成19年6月作成

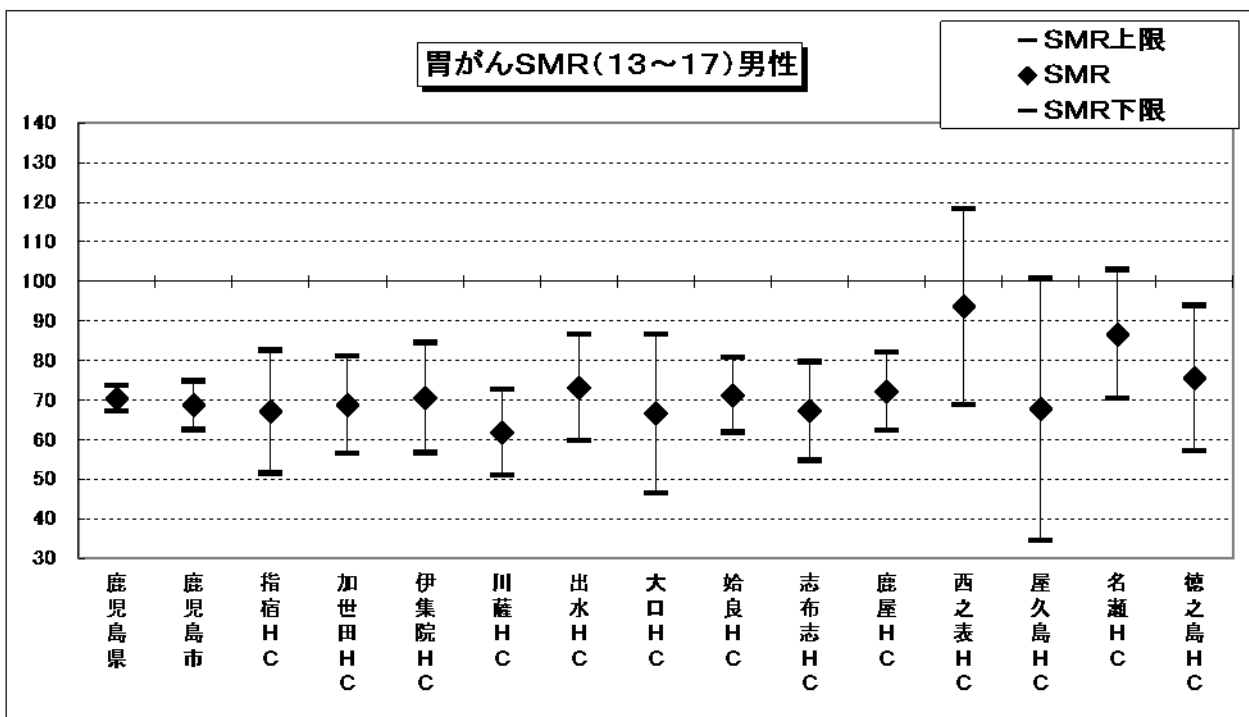


鹿児島県の胃がん(男性)標準化死亡比(SMR)

全国:100

市町村名	SMR	市町村名	SMR	市町村名	SMR	市町村名	SMR
鹿児島県	70.4	阿久根市	75.3	曾於市	59.4	奄美市	95.8
鹿児島市	68.6	出水市	73.3	志布志市	75.4	大和村	109.6
指宿市	73.0	長島町	68.2	大崎町	72.4	宇検村	124.6
頰娃町	49.0	出水HC	73.2	志布志HC	67.2	瀬戸内町	74.1
指宿HC	67.1	大口市	82.5	鹿屋市	69.1	龍郷町	91.9
枕崎市	65.8	菱刈町	30.9	垂水市	76.1	喜界町	43.9
南さつま市	69.7	大口HC	66.6	東串良町	117.8	名瀬HC	86.6
		霧島市	82.5	錦江町	53.3	徳之島町	109.3
知覧町	81.9	三島村	0.0	南大隅町	75.5	天城町	103.9
川辺町	59.1	十島村	67.6	肝付町	73.9	伊仙町	104.7
加世田HC	68.8	加治木町	57.8	鹿屋HC	72.2	和泊町	52.9
いちき串木野市	92.2	始良町	60.3	西之表市	95.5	知名町	15.7
		日置市	58.1	中種子町	89.2	与論町	29.0
伊集院HC	70.6	蒲生町	73.5	南種子町	94.9	徳之島HC	75.5
		湧水町	43.9	西之表HC	93.6	最高(宇検村)	124.6
薩摩川内市	68.6	始良HC	71.3	上屋久町	86.7	最低(三島村)	0.0
さつま町	42.4			屋久町	49.6		
川薩HC	61.8			屋久島HC	67.7		

※鹿児島県健康増進課平成19年6月作成

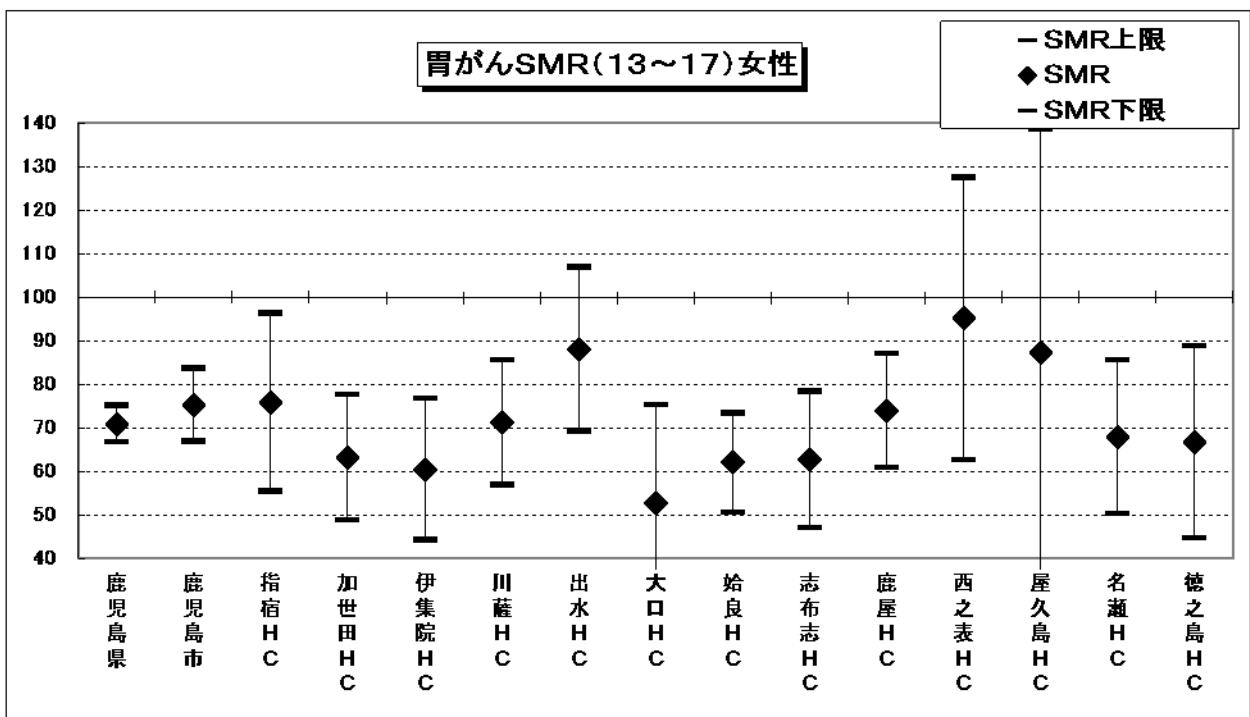


鹿児島県の胃がん(女性)標準化死亡比(SMR)

全国:100

市町村名	SMR	市町村名	SMR	市町村名	SMR	市町村名	SMR
鹿児島県	70.9	阿久根市	74.6	曾於市	59.6	奄美市	79.9
鹿児島市	75.3	出水市	91.4	志布志市	59.0	大和村	81.4
指宿市	60.8	長島町	105.5	大崎町	80.0	宇検村	0.0
頰娃町	122.2	出水HC	88.0	志布志HC	62.7	瀬戸内町	52.0
指宿HC	75.9	大口市	60.8	鹿屋市	74.8	龍郷町	56.7
枕崎市	54.0	菱刈町	33.9	垂水市	73.4	喜界町	59.8
南さつま市	60.9	大口HC	52.8	東串良町	156.5	名瀬HC	67.9
		霧島市	78.2	錦江町	43.7	徳之島町	109.0
知覧町	64.3	三島村	0.0	南大隅町	43.0	天城町	89.1
川辺町	82.2	十島村	306.9	肝付町	78.8	伊仙町	56.5
加世田HC	63.2	加治木町	67.4	鹿屋HC	74.0	和泊町	34.9
いちき串木野市	59.3	始良町	35.2	西之表市	94.1	知名町	39.3
		日置市	61.2	中種子町	128.3	与論町	45.2
伊集院HC	60.5	蒲生町	30.7	南種子町	46.1	徳之島HC	66.8
		湧水町	19.7	西之表HC	95.1	最高(十島村)	306.9
薩摩川内市	66.9	始良HC	62.0	上屋久町	89.4	最低(三島村)	0.0
さつま町	84.3			屋久町	84.6		
川薩HC	71.3			屋久島HC	87.1		

※鹿児島県健康増進課平成19年6月作成

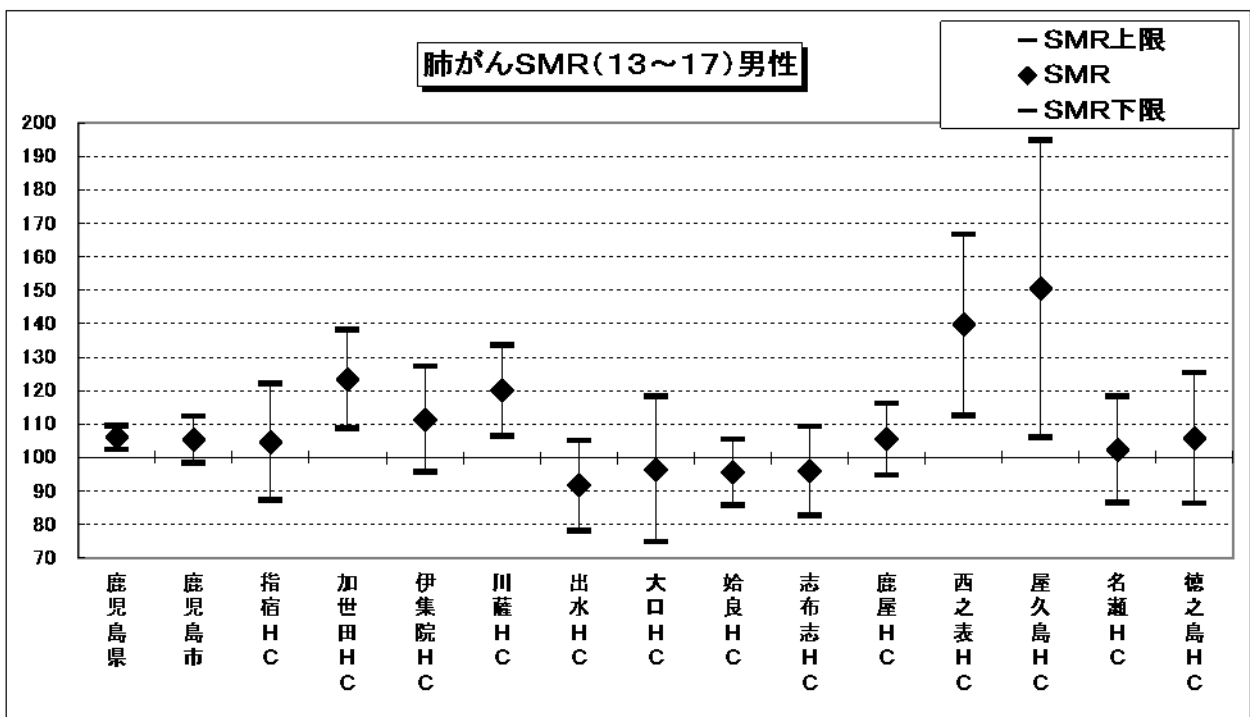


鹿児島県の肺がん(男性)標準化死亡比(SMR)

全国:100

市町村名	SMR	市町村名	SMR	市町村名	SMR	市町村名	SMR
鹿児島県	105.9	阿久根市	103.8	曾於市	100.6	奄美市	112.4
鹿児島市	105.3	出水市	79.6	志布志市	79.8	大和村	133.8
指宿市	107.1	長島町	112.8	大崎町	117.3	宇検村	149.0
頰娃町	97.1	出水HC	91.6	志布志HC	96.0	瀬戸内町	88.7
指宿HC	104.6	大口市	86.2	鹿屋市	102.7	龍郷町	74.5
枕崎市	118.6	菱刈町	119.5	垂水市	122.1	喜界町	75.7
南さつま市	127.9	大口HC	96.5	東串良町	112.2	名瀬HC	102.4
		霧島市	99.2	錦江町	109.6	徳之島町	107.0
知覧町	134.6	三島村	89.1	南大隅町	84.4	天城町	130.7
川辺町	108.3	十島村	160.5	肝付町	107.1	伊仙町	84.0
加世田HC	123.4	加治木町	91.6	鹿屋HC	105.4	和泊町	98.0
いちき串木野市	130.7	始良町	89.9	西之表市	146.1	知名町	95.3
		日置市	100.3	中種子町	128.8	与論町	125.9
伊集院HC	111.4	蒲生町	91.1	南種子町	138.2	徳之島HC	105.8
		湧水町	90.1	西之表HC	139.6	最高(十島村)	160.5
薩摩川内市	120.6	始良HC	95.6	上屋久町	153.7	最低(龍郷町)	74.5
さつま町	118.4			屋久町	147.2		
川薩HC	120.0			屋久島HC	150.4		

※鹿児島県健康増進課平成19年6月作成

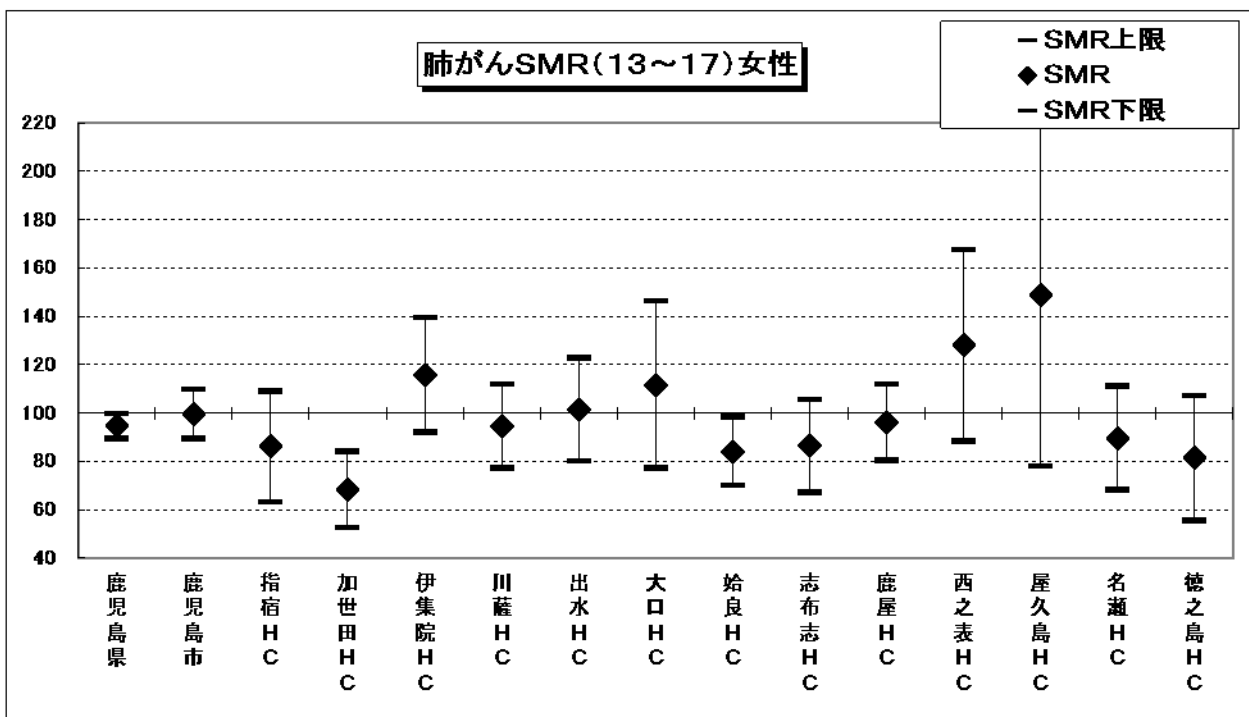


鹿児島県の肺がん(女性)標準化死亡比(SMR)

全国:100

市町村名	SMR	市町村名	SMR	市町村名	SMR	市町村名	SMR
鹿児島県	94.5	阿久根市	105.3	曾於市	84.7	奄美市	87.6
鹿児島市	99.5	出水市	104.0	志布志市	78.0	大和村	45.7
指宿市	80.4	長島町	80.4	大崎町	109.3	宇検村	149.0
頰娃町	103.3	出水HC	101.3	志布志HC	86.3	瀬戸内町	123.5
指宿HC	86.0	大口市	103.3	鹿屋市	92.6	龍郷町	111.6
枕崎市	56.0	菱刈町	131.4	垂水市	124.2	喜界町	38.3
南さつま市	81.8	大口HC	111.6	東串良町	106.8	名瀬HC	89.5
		霧島市	89.8	錦江町	113.1	徳之島町	104.7
知覧町	71.2	三島村	0.0	南大隅町	62.9	天城町	99.4
川辺町	45.6	十島村	0.0	肝付町	86.6	伊仙町	37.8
加世田HC	68.2	加治木町	55.6	鹿屋HC	96.1	和泊町	91.4
いちき串木野市	121.5	始良町	78.7	西之表市	128.8	知名町	102.3
		日置市	112.4	中種子町	76.8	与論町	34.3
伊集院HC	115.7	蒲生町	102.7	南種子町	205.3	徳之島HC	81.3
		湧水町	94.8	西之表HC	127.9	最高(十島村)	160.5
薩摩川内市	101.4	始良HC	84.1	上屋久町	115.2	最低(龍郷町)	74.5
さつま町	73.5			屋久町	186.6		
川薩HC	94.4			屋久島HC	148.7		

※鹿児島県健康増進課平成19年6月作成

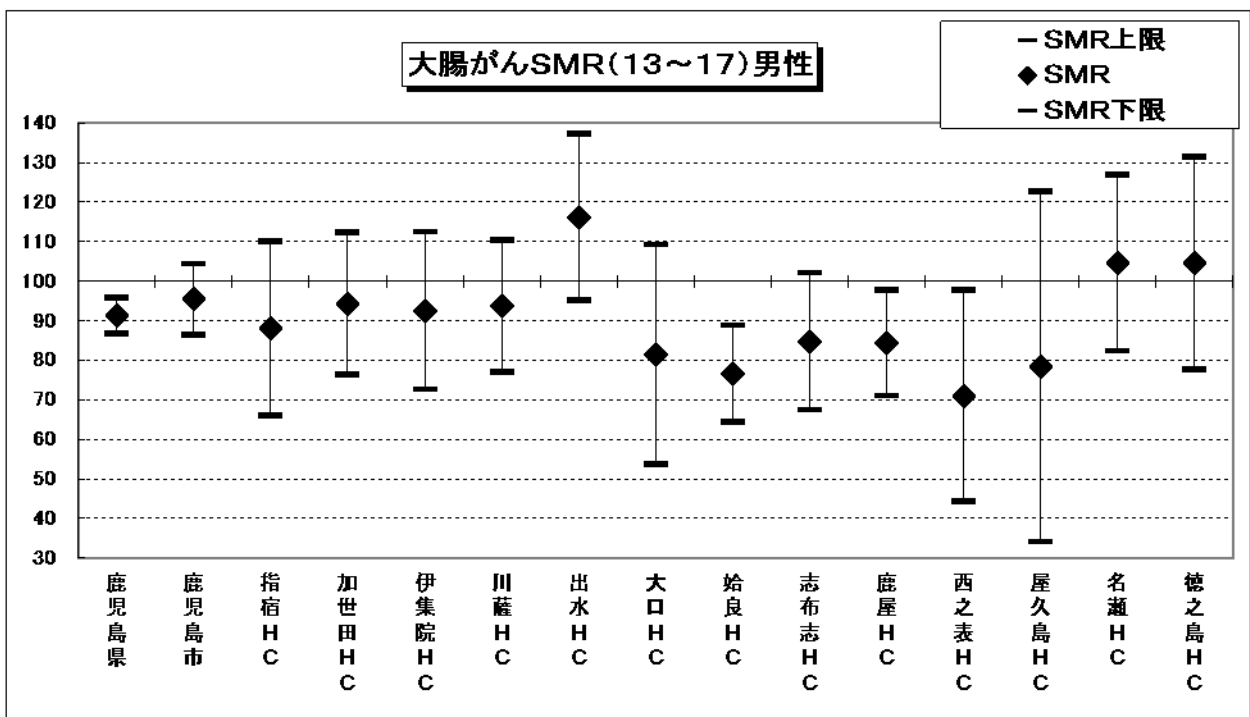


鹿児島県の大腸がん(男性)標準化死亡比(SMR)

全国:100

市町村名	SMR	市町村名	SMR	市町村名	SMR	市町村名	SMR
鹿児島県	91.3	阿久根市	110.2	曾於市	78.7	奄美市	116.2
鹿児島市	95.4	出水市	115.0	志布志市	98.5	大和村	42.4
指宿市	86.2	長島町	133.9	大崎町	72.7	宇検村	97.4
頰娃町	93.6	出水HC	116.2	志布志HC	84.7	瀬戸内町	94.0
指宿HC	88.0	大口市	78.4	鹿屋市	87.7	龍郷町	100.0
枕崎市	93.9	菱刈町	88.2	垂水市	81.9	喜界町	87.7
南さつま市	102.8	大口HC	81.4	東串良町	80.0	名瀬HC	104.6
		霧島市	82.6	錦江町	62.4	徳之島町	103.1
知覧町	89.1	三島村	0.0	南大隅町	69.2	天城町	196.5
川辺町	75.9	十島村	104.7	肝付町	97.6	伊仙町	101.8
加世田HC	94.4	加治木町	49.1	鹿屋HC	84.4	和泊町	105.6
いちき串木野市	81.6	始良町	77.7	西之表市	76.3	知名町	48.7
		日置市	98.9	中種子町	27.6	与論町	60.0
伊集院HC	92.6	蒲生町	62.6	南種子町	120.1	徳之島HC	104.6
		湧水町	80.7	西之表HC	71.0	最高(天城町)	196.5
薩摩川内市	97.9	始良HC	76.6	上屋久町	80.4	最低(三島村)	0.0
さつま町	81.2			屋久町	76.4		
川薩HC	93.7			屋久島HC	78.3		

※鹿児島県健康増進課平成19年6月作成

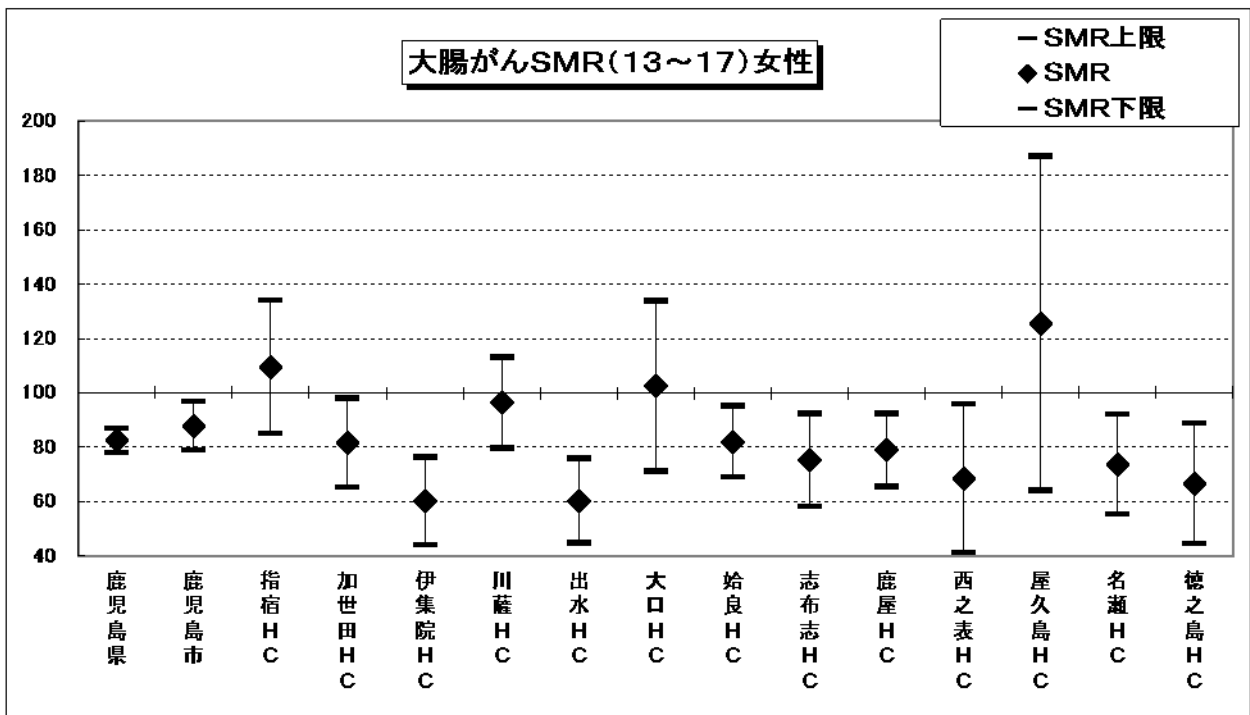


鹿児島県の大腸がん(女性)標準化死亡比(SMR)

全国:100

市町村名	SMR	市町村名	SMR	市町村名	SMR	市町村名	SMR
鹿児島県	82.3	阿久根市	53.8	曾於市	82.2	奄美市	77.7
鹿児島市	87.9	出水市	64.9	志布志市	80.8	大和村	81.0
指宿市	107.6	長島町	56.3	大崎町	42.7	宇検村	66.9
頰娃町	115.7	出水HC	60.4	志布志HC	75.2	瀬戸内町	44.4
指宿HC	109.6	大口市	120.7	鹿屋市	83.7	龍郷町	127.7
枕崎市	85.8	菱刈町	58.9	垂水市	77.2	喜界町	59.8
南さつま市	89.9	大口HC	102.4	東串良町	95.5	名瀬HC	73.8
		霧島市	78.0	錦江町	101.2	徳之島町	93.3
知覧町	83.0	三島村	0.0	南大隅町	42.5	天城町	38.1
川辺町	51.1	十島村	302.2	肝付町	64.1	伊仙町	22.5
加世田HC	81.5	加治木町	62.8	鹿屋HC	78.8	和泊町	69.7
いちき串木野市	99.2	始良町	96.4	西之表市	98.7	知名町	104.6
		日置市	37.6	中種子町	29.3	与論町	60.5
伊集院HC	92.6	蒲生町	91.7	南種子町	45.7	徳之島HC	66.7
		湧水町	91.4	西之表HC	68.5	最高(十島村)	302.2
薩摩川内市	97.9	始良HC	82.0	上屋久町	118.3	最低(三島村)	0.0
さつま町	81.2			屋久町	133.9		
川薩HC	93.7			屋久島HC	125.6		

※鹿児島県健康増進課平成19年6月作成

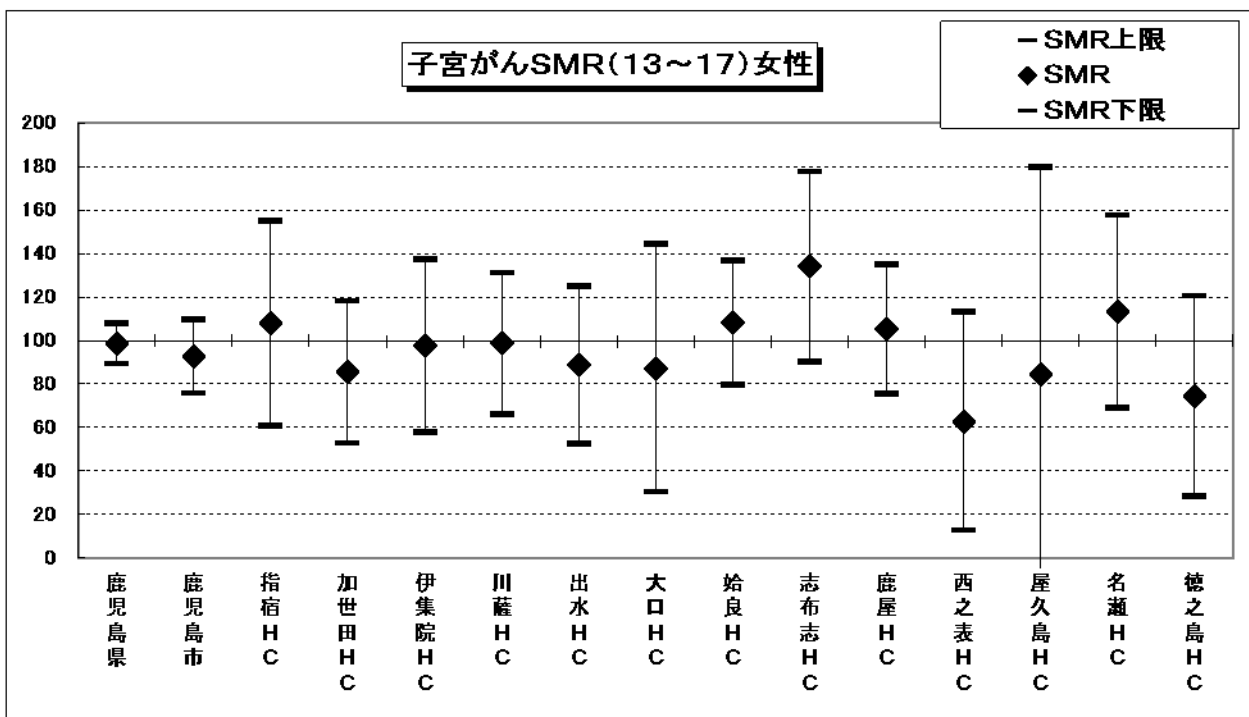


鹿児島県の子宮がん(女性)標準化死亡比(SMR)

全国:100

市町村名	SMR	市町村名	SMR	市町村名	SMR	市町村名	SMR
鹿児島県	98.5	阿久根市	77.0	曾於市	110.2	奄美市	79.1
鹿児島市	92.7	出水市	101.3	志布志市	164.5	大和村	160.5
指宿市	113.7	長島町	59.4	大崎町	134.5	宇検村	269.7
頰娃町	89.3	出水HC	88.6	志布志HC	133.9	瀬戸内町	145.7
指宿HC	107.8	大口市	82.6	鹿屋市	113.9	龍郷町	56.3
枕崎市	158.4	菱刈町	98.3	垂水市	66.0	喜界町	208.3
南さつま市	57.8	大口HC	87.3	東串良町	181.0	名瀬HC	113.1
		霧島市	117.3	錦江町	86.4	徳之島町	148.3
知覧町	73.5	三島村	0.0	南大隅町	111.3	天城町	149.6
川辺町	60.7	十島村	547.5	肝付町	86.6	伊仙町	0.0
加世田HC	85.4	加治木町	132.5	鹿屋HC	105.0	和泊町	45.9
いちき串木野市	79.3	始良町	99.1	西之表市	39.8	知名町	0.0
		始良HC	108.0	中種子町	73.2	与論町	59.9
日置市	108.3	蒲生町	40.8	南種子町	111.2	徳之島HC	74.4
		湧水町	51.3	西之表HC	62.8	最高(十島村)	547.5
		伊集院HC	97.5	上屋久町	108.2	最低(三島村)	0.0
薩摩川内市	88.8	始良HC	108.0	屋久町	58.5		
さつま町	129.3			屋久島HC	84.4		
川薩HC	98.5						

※鹿児島県健康増進課平成19年6月作成



鹿児島県の乳がん(女性)標準化死亡比(SMR)

全国:100

市町村名	SMR	市町村名	SMR	市町村名	SMR	市町村名	SMR
鹿児島県	81.8	阿久根市	61.7	曾於市	51.0	奄美市	86.3
鹿児島市	105.4	出水市	73.7	志布志市	65.7	大和村	198.5
指宿市	88.1	長島町	17.4	大崎町	77.6	宇検村	0.0
穎娃町	108.6	出水HC	63.0	志布志HC	60.8	瀬戸内町	91.1
指宿HC	92.9	大口市	100.8	鹿屋市	58.9	龍郷町	69.9
枕崎市	84.2	菱刈町	40.2	垂水市	20.0	喜界町	110.8
南さつま市	107.7	大口HC	82.9	東串良町	27.0	名瀬HC	89.1
		霧島市	64.4	錦江町	36.2	徳之島町	53.4
知覧町	44.6	三島村	0.0	南大隅町	52.1	天城町	92.4
川辺町	50.7	十島村	0.0	肝付町	72.6	伊仙町	111.0
加世田HC	84.1	加治木町	95.4	鹿屋HC	52.1	和泊町	113.5
いちき串木野市	97.6	始良町	48.3	西之表市	57.0	知名町	0.0
		日置市	80.4	中種子町	150.5	与論町	36.7
伊集院HC	87.0	蒲生町	25.6	南種子町	32.0	徳之島HC	68.2
		湧水町	79.3	西之表HC	78.6	最高(大和村)	198.5
薩摩川内市	78.3	始良HC	63.7	上屋久町	125.5	最低(三島村)	0.0
さつま町	43.7			屋久町	130.4		
川薩HC	70.4			屋久島HC	127.9		

※鹿児島県健康増進課平成19年6月作成

